

**MUNICIPIO DE PUERTO
MORELOS, QUINTANA ROO**



C UENTA P ÚBLICA

2019






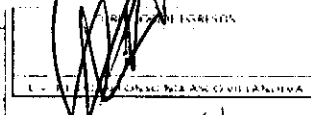

1. INFORMACIÓN CONTABLE

1.1 Estado de Actividades



MUNICIPIO DE PUERTO MORELOS
ESTADO DE ACTIVIDADES
 Del 01/01/2019 al 31/12/2019

CUENTAS	Acumulado 2019	Acumulado 2018
INGRESOS Y OTROS BENEFICIOS	0.00	0.00
Ingresos de la Gestión	228,632,750.64	259,846,352.94
Impuestos	186,447,124.97	161,951,558.82
Cuentas y Aportaciones de Seguridad Social	0.00	0.00
Contribuciones de Mejoras	0.00	0.00
Derechos	0.00	0.00
Productos de liquidación	136,573,094.26	86,747,080.82
Actores de Mejoras de Estructuras	851,450.75	45,000.00
Ingresos por ventas de bienes y servicios	4,206,701.65	8,625,169.11
Ingresos no comprendidos en las Fracciones de la Ley de Ingresos	414,575.01	475,475.01
Causados en Ejercicios Especiales Anteriores Pendientes de liquidación	0.00	0.00
Participaciones, Aportaciones, Transferencias, Asignaciones, Subsidios y Otras Ayudas	149,244,636.00	153,756,421.25
Participaciones y Aportaciones	149,144,416.76	140,795,469.61
Transferencias, Asignaciones, Subsidios y Otras Ayudas	0.00	12,955,212.22
Otros Ingresos y Beneficios	188,697.68	59,565.18
Ingresos Financieros	0.00	0.00
Incremento por Valoración de Inmuebles	0.00	0.00
Disminución del Exceso de Estimaciones por Perfidia de la Tesorería	0.00	0.00
Obsolescencia	0.00	0.00
Disminución del Exceso de Provisiones	0.00	0.00
Otros Ingresos y Beneficios Varios	188,697.68	59,565.18
Total de Ingresos y Otros Beneficios	477,964,084.32	413,646,539.25
GASTOS Y OTRAS PERDIDAS	0.00	0.00
Gastos de Funcionamiento	412,093,175.93	355,908,587.67
Servicios Personales	211,145,017.42	216,385,178.48
Materiales y Suministros	45,615,643.14	30,632,242.64
Servicios Generales	155,338,500.37	108,891,176.50
Transferencias, Asignaciones, Subsidios y Otras Ayudas	2,028,575.17	3,433,176.47
Transferencias Internas y Asignaciones al Sector Público	0.00	0.00
Transferencias al resto del Sector Público	0.00	0.00
Subsidios y Subvenciones	0.00	0.00
Ayudas Sociales	2,028,575.17	3,433,176.47
Personales y Jubilaciones	0.00	0.00
Transferencias a Instituciones, Mandatos y Encargos Asignados	0.00	0.00
Transferencias a la Seguridad Social	0.00	0.00
Otros Gastos	0.00	0.00
Transferencias a Externos	0.00	0.00
Participaciones y Aportaciones	7,600,488.00	13,265,748.00
Participaciones	0.00	0.00
Aportaciones	0.00	0.00
Comisiones	7,600,488.00	13,265,748.00
Intereses, Comisiones y Otros Gastos de la Deuda Pública	1,279,745.87	394,930.56
Intereses de la Deuda Pública	1,279,745.87	394,930.56
Comisiones de la Deuda Pública	0.00	0.00
Gastos de la Deuda Pública	0.00	0.00
Costos por Coberturas	0.00	0.00
Ayudas Financieras	0.00	0.00
Otros Gastos y Pérdidas Extraordinarios	4,019,407.13	3,754,700.14
Estimaciones, Depreciaciones, Deterioros, Obsolescencia y Amortizaciones	4,019,407.13	3,754,700.14
Provisiones	0.00	0.00
Disminución de Provisiones	0.00	0.00
Activo Explotativo de las Estimaciones por Perfidia de la Tesorería	0.00	0.00
Obsolescencia	0.00	0.00
Activo Explotativo de las Provisiones	0.00	0.00
Otros Gastos	0.00	0.00
Inversión Pública	15,675,233.32	111,732,235.31
Inversión Pública en Capital Fijo	15,675,233.32	111,732,235.31
Otros Gastos	0.00	0.00
Total de Gastos y Otras Pérdidas	442,646,025.38	486,479,368.15
Resultados del Ejercicio (Ahorro/Desahorro)	35,288,058.94	-72,832,828.79

DIRECTOR DE CONTABILIDAD Y FINANZAS
 DIRECTOR DE INGRESOS
 DIRECTOR DE GASTOS

El presente estado de actividades del ejercicio que se exhibe, fue elaborado con los datos que se reportaron en los libros de cuentas y es responsabilidad de los señores