


**MUNICIPIO DE PUERTO
MORELOS, QUINTANA ROO**



C UENTA P ÚBLICA

2019



CONTENIDO

INTRODUCCIÓN.....	4
1. INFORMACIÓN CONTABLE	
1.1 Estado de Actividades.	6
1.2 Estado de Situación Financiera.	7
1.3 Estado de Variación en la Hacienda Pública.	9
1.4 Estado de Cambios en la Situación Financiera.	10
1.5 Estado de Flujo de Efectivo.	11
1.6 Estado Analítico del Activo.	12
1.7 Estado Analítico de la Deuda y Otros Pasivos.	13
1.8 Informe sobre Pasivos Contingentes.	14
1.9 Notas a los Estados Financieros.	15
2. INFORMACIÓN PRESUPUESTARIA	
2.1 Estado Analítico de Ingresos.	30
2.2 Estado Analítico del ejercicio del presupuesto de Egresos – Clasificación Administrativa.	31
2.3 Estado Analítico del ejercicio del presupuesto de Egresos – Clasificación por Objeto del Gasto.	32
2.4 Estado Analítico del ejercicio del presupuesto de Egresos – Clasificación Económica.	34
2.5 Estado Analítico del ejercicio del presupuesto de Egresos – Clasificación Funcional.	35
2.6 Endeudamiento Neto.	36
2.7 Intereses de la Deuda.	37
2.8 Indicadores de Postura Fiscal.	38
3. INFORMACIÓN PROGRAMÁTICA	
3.1 Gasto por Categoría Programática.	39



4. ANEXOS

4.1 Formatos referidos por la Ley de Disciplina Financiera de las Entidades Federativas y Municipios.	41
4.2 Relación de las cuentas bancarias productivas específicas en las cuales se depositen los recursos federales transferidos.	63
4.3 Información respecto al ejercicio y destino final del gasto federalizado y reintegros.	64
4.4 Relación de esquemas bursátiles y de coberturas financieras.....	65
4.5 Relación de bienes que componen el patrimonio.	66
4.6 Programas y proyectos de inversión.	70
4.7 Indicadores de resultados.	71



INTRODUCCIÓN

El H. Ayuntamiento de Puerto Morelos, fue creado el 06 de noviembre de 2015 según el Decreto número 342 emitido por la Honorable XIV Legislatura Constitucional del Estado Libre y Soberano de Quintana Roo, y en consecuencia en la Constitución Política del Estado de Quintana Roo, se contempla su existencia.

El Municipio es gobernado por un Ayuntamiento de elección popular directa, que se renovará cada tres años y residirá en la Cabecera Municipal. La competencia que la Constitución Política del Estado otorga al Gobierno Municipal se ejercerá por el Ayuntamiento de manera exclusiva y no habrá autoridad intermedia alguna entre este y el Gobierno del Estado.

El Ayuntamiento se integra de la siguiente manera:

- Un Presidente Municipal.
- Un Síndico.
- Nueve Regidores.

Corresponde al Municipio el ejercicio de las facultades y la atención de las obligaciones que sean necesarias para conseguir el cabal cumplimiento de las atribuciones que le confieren la Constitución Política de los Estados Unidos Mexicanos, la particular del Estado y las leyes que emanan de ellas.

Destacan entre las principales Facultades y Obligaciones las siguientes:

A) En materia de Gobierno:

- Enviar proyectos de Ley o Decreto a la Legislatura en los términos del artículo 68 de la Constitución Política del Estado;
- Cumplir y hacer cumplir las Leyes, Decretos y Disposiciones Federales, Estatales y Municipales;
- Expedir el Bando de Policía y Buen Gobierno, Reglamentos, Circulares y demás disposiciones administrativas que organice la Administración Pública Municipal;
- Aprobar el Plan de Desarrollo Municipal;
- Celebrar convenios con los gobiernos Federal, Estatal o Municipal y auxiliarlos en las funciones de su competencia;
- Fomentar la creación de organismos cívicos y de colaboración municipal y reglamentar su funcionamiento;
- Conceder permisos y licencias para la apertura y operación de comercios; y
- Fomentar en el Municipio actividades cívicas, culturales, artísticas y deportivas que eleven el nivel de vida de la población.



B) En materia de Obras Públicas y Desarrollo Urbano:

- Formular, aprobar, y administrar los planes de desarrollo urbano municipal;
- Autorizar, controlar y vigilar la utilización del suelo en el ámbito de su competencia;
- Otorgar licencias y permisos para construcciones;
- Participar en la creación de zonas de reservas ecológicas;
- Celebrar convenios para la administración y custodia de zonas federales; y
- Participar conjuntamente con los organismos y dependencias oficiales competentes en la planeación de inversiones públicas federales y estatales.

C) En materia de Servicios Públicos:

- Prestar los servicios públicos que estable la Constitución Federal y los que la Legislatura del Estado establezca a su cargo;
- Expedir los reglamentos sobre los servicios públicos a su cargo;



1. INFORMACIÓN CONTABLE

1.1 Estado de Actividades



MUNICIPIO DE PUERTO MORELOS
 ESTADO DE ACTIVIDADES
 Del 01/01/2019 al 31/12/2019

Contabilidad del 1100247

	Acumulado 2019	Acumulado 2018
INGRESOS Y OTROS BENEFICIOS	0.00	0.00
Ingresos de la Gestión	128,632,750.64	259,846,352.94
Impuestos	186,467,318.92	263,951,538.82
Cuotas y Aportaciones de Seguridad Social	0.00	0.00
Contribuciones de Terceros	0.00	0.00
Derechos	136,573,054.28	86,747,080.82
Productos de tipo Corriente	481,330.79	65,000.20
Apropiamientos de tipo Corriente	4,766,701.85	8,625,259.10
Ingresos por venta de bienes y servicios	434,515.00	475,475.00
Ingresos no comprendidos en las Fracciones de la Ley de Ingresos	0.00	0.00
Casos de enjuiciamiento Fiscales Anteriores Pendientes de Liquidación y Pago	0.00	0.00
Participaciones, Aportaciones, Transferencias, Asignaciones, Subsidios y Otras Ayudas	149,144,638.00	193,738,621.23
Participaciones y Aportaciones	149,144,638.00	140,793,409.01
Transferencias, Asignaciones, Subsidios y Otras Ayudas	0.00	12,938,211.22
Otros Ingresos y Beneficios	188,607.68	68,365.18
Ingresos Financieros	0.00	0.00
Incremento por venta de bienes y servicios	0.00	0.00
Distribución del Exceso de Estimaciones por partidas o de restar o de	0.00	0.00
Obsolescencia	0.00	0.00
Disminución de las reservas Provisionales	0.00	0.00
Otros Ingresos y Beneficios	188,607.68	44,365.18
Total de Ingresos y Otros Beneficios	477,966,084.12	412,446,336.26
GASTOS Y OTRAS PERDIDAS	0.00	0.00
Gastos de Funcionamiento	422,099,375.91	355,908,597.87
Servicios Personales	211,745,032.42	216,385,178.48
Materiales y Suministros	46,635,641.11	30,682,262.60
Servicios Generales	155,318,506.37	108,891,176.50
Transferencias, Asignaciones, Subsidios y Otras Ayudas	2,020,575.17	1,435,176.47
Transferencias Internas y Asignaciones al Sector Público	0.00	0.00
Transferencias a las Unidades del Sector Público	0.00	0.00
Subsidios y Subvenciones	0.00	0.00
Ayudas Sociales	2,020,575.17	1,435,176.47
Pensiones y Jubilaciones	0.00	0.00
Transferencias y Asignaciones Mandatos y Encargos Asignados	0.00	0.00
Transferencias a la Seguridad Social	0.00	0.00
Derechos	0.00	0.00
Transferencias a la Unión	0.00	0.00
Participaciones y Asignaciones	7,680,488.00	11,266,748.00
Participaciones	0.00	0.00
Asignaciones	0.00	0.00
Comisiones	7,680,488.00	11,266,748.00
Intereses, Comisiones y Otros Gastos de la Deuda Pública	1,279,745.87	394,930.56
Intereses de la Deuda Pública	1,029,447.87	394,930.56
Comisiones de la Deuda Pública	250,298.00	0.00
Gastos de la Deuda Pública	0.00	0.00
Costos por Coberturas	0.00	0.00
Ayudas Financieras	0.00	0.00
Otros Gastos y Pérdidas Extraordinarias	4,010,607.11	3,734,700.14
Estimaciones, Depreciaciones, Deterioros, Obsolescencias	4,010,607.11	3,734,700.14
Ahorros	0.00	0.00
Provisiones	0.00	0.00
Disminución de Inventarios	0.00	0.00
Acumulación de reservas de estimaciones por partidas de deterioro y obsolescencia	0.00	0.00
Obsolescencia	0.00	0.00
Acumulación de reservas de estimaciones por partidas de deterioro y obsolescencia	0.00	0.00
Otros Gastos	0.00	0.00
Inversión Pública	15,675,233.32	111,732,215.31
Inversión Pública en el Capital Fijo	15,675,233.32	111,732,215.31
Total de Gastos y Otras Perdidas	442,646,025.16	486,479,368.15
Resultados del Ejercicio (Ahorro/Desahorro)	35,280,058.94	-72,833,028.79

REVISÓ DIRECTOR DE CONTABILIDAD Y CONTROL PRESUPUESTAL FRANCISCO C. CARRASCO	APROBÓ PRESIDENTE DEL MUNICIPIO LUIS ALBERTO GONZALEZ NORAN OVILLANDEVA
DIRECTOR DE ADMINISTRACIÓN TOMAS HERNANDEZ JARRETA	DIRECTOR DE FINANZAS FRANCISCO C. CARRASCO

Bajo protesta de decir verdad declaro que los estados financieros y sus datos son veraces y correctos.



1.2 Estado de Situación Financiera



MUNICIPIO DE PUERTO MORELOS
ESTADO DE SITUACIÓN FINANCIERA
 AL 31/12/2019

EFECTIVO		Cuentabilidad Ver 1.0.0.067	
	ACTIVO		PASIVO
	Acumulado 2019	Acumulado 2018	Acumulado 2019
			Acumulado 2018
ACTIVO CIRCULANTE			PASIVO CIRCULANTE
Efectivo y equivalentes	39,638,109.77	38,743,837.11	Cuentas por Pagar a Corto Plazo
Derechos a Recibir Efectivo Equivalentes	85,050,141.80	4,525,598.44	Documentos por Pagar a Corto Plazo
Derechos a Recibir Bienes e Inventarios	643,460.55	3,306,088.61	Participación a Corto Plazo de la Deuda Pública a Largo Plazo
Activos en Estimación por Pérdida y Deterioro de Activos Circulantes	0.00	0.00	Títulos y Valores a Corto Plazo
Total de ACTIVO CIRCULANTE	127,150.40	281,285.60	Pasivos Diferidos a Corto Plazo
			Fondos y Bienes de Terceros en Garantía y/o Administración a Corto Plazo
			Provisiones a Corto Plazo
			Otros Pasivos a Corto Plazo
ACTIVO NO CIRCULANTE			Total de PASIVO CIRCULANTE
Inversiones financieras a Largo Plazo	0.00	0.00	145,065,702.45
Derechos a Recibir Efectivo Equivalentes a Largo Plazo	0.00	0.00	
Bienes inmuebles infraestructura y Construcciones	816,230,582.75	814,230,582.75	PASIVO NO CIRCULANTE
Bienes Muebles	42,389,869.76	29,021,116.88	Cuentas por Pagar a Largo Plazo
Activos intangibles	6,335,157.75	6,730,517.75	Documentos por Pagar a Largo Plazo
Derechos a Recibir y Administración Acumulada de Activos Diferidos	0.00	0.00	Deuda Pública a Largo Plazo
Estimación por Pérdida y Deterioro de Activos no Circulantes	0.00	0.00	Pasivos Diferidos a Largo Plazo
Total de ACTIVO NO CIRCULANTE	864,422,699.24	841,465,107.47	Fondos y Bienes de Terceros en Garantía y/o Administración a Largo Plazo
			Provisiones a Largo Plazo
Total de ACTIVO	991,041,555.56	886,432,517.23	Total de PASIVO NO CIRCULANTE
			0.00
			Total de PASIVO
			145,065,702.45



HACIENDA PUBLICA/PATRIMONIO

	Acumulado 2019	Acumulado 2018
HACIENDA PUBLICA/PATRIMONIO CONTRIBUIDO	644,717.56	644,717.56
Aportaciones	644,717.56	644,717.56
Donaciones de Capital	0.00	0.00
Actualización de la Hacienda Pública/Patrimonio	0.00	0.00
HACIENDA PUBLICA /PATRIMONIO GENERADO	847,331,535.55	824,005,790.20
Resultado Neto del Ejercicio: (Ahorro/Desahorro)	35,280,058.94	-78,903,453.24
Resultados del Ejercicio (Ahorro/Desahorro)	0.00	0.00
Resultados de Ejercicios Anteriores	812,051,476.61	902,909,243.44
Revalúos	0.00	0.00
Reservas	0.00	0.00
Rectificaciones de Resultados de Ejercicios Anteriores	0.00	0.00
EXCESO O INSUFICIENCIA EN LA ACTUALIZACION DE LA HACIENDA PUBLICA/PATRIMONIO	0.00	0.00
Resultado por Posición Monetaria	0.00	0.00
Tenencia de Activos no Monetarios	0.00	0.00
Total de HACIENDA PUBLICA/PATRIMONIO	847,976,253.11	824,650,507.76

TOTAL DE PASIVO Y HACIENDA PUBLICA/PATRIMONIO:

993041955.6 888432517.2

REVISO DIRECTOR DE CONTABILIDAD Y CONTROL PRESUPUESTAL	 C.P. PEDRO ALFONSO NOLASCO VILLANUEVA	AUTORIZO TESORERO MUNICIPAL LIC. ELIGIO SIERRA PEÑA
ING. JOSE LUIS CIAU XIU	DIRECTOR DE INGRESOS C. TOMAS HERNAN VILLANUEVA	

"Bajo protesta de decir verdad declaramos que los Estados Financieros y sus notas, son razonablemente correctos y son responsabilidad del emisor."



1.3 Estado de Variación en la Hacienda Pública

MUNICIPIO DE PUERTO MORELOS

ESTADO DE VARIACION EN LA HACIENDA PÚBLICA

01/01/2019 al 31/12/2019

Concepto	Hacienda Pública/Patrimonio Contribuido	Hacienda Pública/Patrimonio	Hacienda Pública/Patrimonio	Exceso o	Contabilidad	Ver.
		Generado de Ejercicios Anteriores	Generado del Ejercicio	Insuficiencia en la Actualización de la Hacienda Pública /		
Hacienda Pública / Patrimonio Contribuido Neto	644,717.56	0.00	0.00	0.00		644,717.56
Aportaciones	644,717.56	0.00	0.00	0.00		644,717.56
Donaciones de Capital	0.00	0.00	0.00	0.00		0.00
Actualización de la Hacienda Pública/Patrimonio	0.00	0.00	0.00	0.00		0.00
Hacienda Pública / Patrimonio Generado Neto	0.00	902,909,243.44	-78,903,453.24	0.00		824,005,790.20
Resultados del Ejercicio (Ahorro/Desahorro)	0.00	0.00	-78,903,453.24	0.00		-78,903,453.24
Resultados de Ejercicios Anteriores	0.00	902,909,243.44	0.00	0.00		902,909,243.44
Revaluos	0.00	0.00	0.00	0.00		0.00
Reservas	0.00	0.00	0.00	0.00		0.00
Rectificaciones de Resultados de Ejercicios	0.00	0.00	0.00	0.00		0.00
Exceso o Insuficiencia en la Actualización de la Hacienda Pública/Patrimonio Neto	0.00	0.00	0.00	0.00		0.00
Resultado por Posición Monetaria	0.00	0.00	0.00	0.00		0.00
Resultado por Tenencia de Activos no Monetarios	0.00	0.00	0.00	0.00		0.00
Hacienda Pública / Patrimonio Neto Final	644,717.56	902,909,243.44	-78,903,453.24	0.00		824,650,507.76
Cambios en la Hacienda Pública / Patrimonio	0.00	0.00	0.00	0.00		0.00
Aportaciones	0.00	0.00	0.00	0.00		0.00
Donaciones de Capital	0.00	0.00	0.00	0.00		0.00
Actualización de la Hacienda Pública/Patrimonio	0.00	0.00	0.00	0.00		0.00
Variaciones de la Hacienda Pública / Patrimonio	0.00	-90,857,766.83	114,183,512.18	0.00		23,325,745.35
Resultados del Ejercicio (Ahorro/Desahorro)	0.00	0.00	35,280,058.94	0.00		35,280,058.94
Resultados de Ejercicios Anteriores	0.00	-90,857,766.83	78,903,453.24	0.00		-11,954,313.59
Revaluos	0.00	0.00	0.00	0.00		0.00
Reservas	0.00	0.00	0.00	0.00		0.00
Rectificaciones de Resultados de Ejercicios	0.00	0.00	0.00	0.00		0.00
Cambios en el Exceso o Insuficiencia en la Actualización de la Hacienda Pública/Patrimonio Neto	0.00	0.00	0.00	0.00		0.00
Resultado por Posición Monetaria	0.00	0.00	0.00	0.00		0.00
Resultado por Tenencia de Activos no Monetarios	0.00	0.00	0.00	0.00		0.00
Hacienda Pública / Patrimonio Neto Final	644,717.56	812,051,476.61	35,280,058.94	0.00		847,976,253.11

REVISÓ
 DIRECTOR DE CONTABILIDAD Y CONTROL PRESUPUESTAL
 ING. JOSE LUIS CIAU XIU

DIRECTOR DE EGRESOS
 C. PEDRO ALFONSO NOLASCO VILLANUEVA

AUTORIZÓ
 TESORERO MUNICIPAL
 LIC. ELIGIO SANCHEZ

DIRECTOR DE INGRESOS
 C. TOMAS HERNAN VILLANUEVA

"Bajo protesta de decir verdad declaramos que los Estados Financieros y sus notas, son razonablemente correctos y son responsabilidad del emisor."



1.4 Estado de Cambios en la Situación Financiera



MUNICIPIO DE PUERTO MORELOS
ESTADO DE CAMBIOS EN LA SITUACION FINANCIERA
AL 31/12/2016

Cuentas	Contable	
	Origen Acumulado 2016	Aplicación Acumulado 2016
ACTIVO		
ACTIVO CIRCULANTE	\$0.00	\$ 610,182.74
Efectivo y equivalentes	\$0.00	\$ 610,172.14
Derechos a Recibir Efectivo o Equivalentes	\$0.00	\$ 83,474,741.8
Derechos a Recibir Bienes o Servicios	\$2,602,000.00	\$0.00
Inventarios	\$0.00	\$0.00
Anticipo	\$ 31,715.20	\$0.00
Estimación por Pérdida o Deterioro de Activos Circulantes	\$0.00	\$0.00
Otros Activos Circulantes	\$0.00	\$0.00
ACTIVO NO CIRCULANTE	\$0.00	\$ 2,201,740.77
Inversiones Financieras a Largo Plazo	\$0.00	\$0.00
Derechos a Recibir Efectivo o Equivalentes a Largo Plazo	\$0.00	\$ 119
Partes Interesadas en el Negocio y Compañías en Proceso	\$0.00	\$ 2,201,621.8
Partes Interesadas	\$0.00	\$ 3,368,770.85
Activos Intangibles	\$0.00	\$ 150,000.00
Depreciación, Deterioro y Amortización Acumulados de Inmuebles	\$ 40,810.70	\$0.00
Activos Diferidos	\$0.00	\$0.00
Estimación por Pérdida o Deterioro de Activos no Circulantes	\$0.00	\$0.00
Otros Activos no Circulantes	\$0.00	\$0.00
PASIVO		
PASIVO CIRCULANTE	\$ 120,590.90	\$0.00
Cuentas por Pagar a Corto Plazo	\$ 41,260,145.7	\$0.00
Disposiciones por Pagar a Corto Plazo	\$0.00	\$0.00
Provisiones a Corto Plazo de la Dependencia a Largo Plazo	\$0.00	\$0.00
Tarjetas y Vales a Corto Plazo	\$0.00	\$0.00
Partes Diferidas a Corto Plazo	\$0.00	\$0.00
Fondos y bienes de Terceeros en custodia y Administración a Corto Plazo	\$0.00	\$ 610.70
Provisiones a Corto Plazo	\$0.00	\$ 119
Otros Pasivos a Corto Plazo	\$ 79,330.89	\$ 119
PASIVO NO CIRCULANTE	\$0.00	\$0.00
Cuentas por Pagar a Largo Plazo	\$0.00	\$0.00
Disposiciones por Pagar a Largo Plazo	\$0.00	\$0.00
Provisiones a Largo Plazo	\$0.00	\$0.00
Fondos y bienes de Terceeros en custodia y Administración a Largo Plazo	\$0.00	\$0.00
Provisiones a Largo Plazo	\$0.00	\$0.00
HACIENDA PUBLICA (PATRIMONIO)		
HACIENDA PUBLICA (PATRIMONIO CONTRIBUTIVO)	\$0.00	\$ 119
Aportaciones	\$0.00	\$ 119
Contribuciones de Capital	\$0.00	\$ 119
Actualización de la Cuenta de Resultado del Ejercicio	\$0.00	\$ 3,368,770.85
HACIENDA PUBLICA (PATRIMONIO GENERADO)	\$ 79,330.89	\$0.00
Resultado Neto del Ejercicio (Atribuido al Ejercicio)	\$ 79,330.89	\$0.00
Resultados del Ejercicio (Atribuido al Ejercicio)	\$0.00	\$ 6,617,708.83
Reservas	\$0.00	\$0.00
Reserva	\$0.00	\$0.00
Reserva de los saldos del ejercicio Anterior	\$0.00	\$0.00
EXCESO O INSUFICIENCIA EN LA ACTUALIZACION DE LA HACIENDA PUBLICA	\$0.00	\$0.00
Resultado por Propios Monumentos	\$0.00	\$0.00
Resultado por Tenencia de Activos no Monetarios	\$0.00	\$0.00

REVISOR DIRECTOR DE CONTABILIDAD Y CONTROL FISCAL MUNICIPAL	DIRECCIÓN DE RECURSOS HUMANOS	AUTORIDAD TECNOLOGIA MUNICIPAL
MARCELO CHESQUIARI	DIRECTOR DE RECURSOS HUMANOS	TECNOLOGIA MUNICIPAL
	RICARDO HERRAN VILLANUEVA	

* Bajo protesta de la exactitud de los datos se expiden Estados Financieros y sus partes correspondientes. Emitidos y validados por el Sistema de Contabilidad Municipal.



1.5 Estado de Flujos de Efectivo

MUNICIPIO DE PUERTO MORELOS
 ESTADO DE FLUJOS DE EFECTIVO
 Del 01/01/2019 al 31/12/2019



Contabilidad Ver. 1.0.0.267

EFI-FLU001	Acumulado 2019	Acumulado 2018
	0.00	0.00
	0.00	0.00
Flujos de Efectivo de las Actividades de Operación	373,072,559.51	413,078,134.63
Origen	100,568,953.83	161,244,738.47
Impuestos	0.00	0.00
Cuotas y Aportaciones de Seguridad Social	0.00	0.00
Contribuciones de mejoras	120,812,837.64	80,375,398.41
Derechos	717,975.75	334,054.43
Productos	3,958,756.44	8,495,685.12
Aprovechamientos	390,335.00	475,475.00
Ingresos por Venta de Bienes y Prestación de Servicios	146,624,972.85	150,028,661.01
Participaciones, Aportaciones, Convenios, Incentivos Derivados de la Colaboración Fiscal y Fondos Distintos de Aportaciones		
Transferencias, Asignaciones, Subsidios y Subvenciones, y Pensiones y Jubilaciones	-1,282.00	12,924,122.19
Otros Orígenes de Operación	0.00	0.00
Aplicación	-359,142,489.92	-321,724,344.84
Servicios Personales	177,145,118.58	177,725,670.59
Materiales y Suministros	42,446,285.68	29,940,161.32
Servicios Generales	117,544,125.40	90,620,257.58
Transferencias Internas y Asignaciones al Sector Público	0.00	0.00
Transferencias al resto del Sector Público	0.00	0.00
Subsidios y Subvenciones	153,773.00	65,844.15
Ayudas Sociales	2,005,725.17	1,207,814.11
Pensiones y Jubilaciones	0.00	0.00
Transferencias a Fideicomisos, Mandatos y Contratos Análogos	0.00	0.00
Transferencias a la Seguridad Social	0.00	0.00
Donativos	0.00	0.00
Transferencias al Exterior	0.00	0.00
Participaciones	11,613,600.09	0.00
Aportaciones	8,233,862.00	22,164,597.09
Convenios	0.00	0.00
Otras Aplicaciones de Operación	0.00	0.00
Flujos Netos de Efectivo por Actividades de Operación	13,930,069.59	92,153,789.79
	0.00	0.00
	0.00	0.00
Flujos de Efectivo de las Actividades de Inversión	184,500.00	0.00
Origen	0.00	0.00
Bienes Inmuebles, Infraestructura y Construcciones en Proceso	0.00	0.00
Bienes Muebles	184,500.00	0.00
Otros Orígenes de Inversión	-24,766,381.42	-74,968,764.24
Aplicación	24,766,131.43	74,957,410.30
Bienes Inmuebles, Infraestructura y Construcciones en Proceso	0.00	0.00
Bienes Muebles	249.99	11,353.94
Otras Aplicaciones de Inversión	-24,581,881.42	-74,968,764.24
Flujos Netos de Efectivo por Actividades de Inversión	0.00	0.00
	0.00	0.00
Flujo de Efectivo de las Actividades de Financiamiento	576,269,762.43	541,203,876.23
Origen	0.00	0.00
Endeudamiento Neto	19,000,000.00	0.00
Interno	0.00	0.00
Externo	557,269,762.43	541,203,876.23
Otros Orígenes de Financiamiento	-547,129,559.15	-607,999,988.72
Aplicación	0.00	0.00
Servicios de la Deuda	20,279,745.87	396,930.56
Interno	0.00	17,052.00
Externo	526,849,813.28	607,586,006.16
Otras Aplicaciones de Financiamiento	29,140,203.28	-66,796,112.49
Flujos netos de Efectivo por Actividades de	0.00	0.00
Incremento/Disminución Neta en el Efectivo y	18,488,391.45	-49,611,086.94
	0.00	0.00
Efectivo y Equivalentes al Efectivo al Inicio del Ejercicio	38,743,837.11	118,135,540.95
Efectivo y Equivalentes al Efectivo al Final del Ejercicio	57,232,228.56	68,524,454.01
	0.00	0.00

REVISOR	DIRECTOR DE EGRESOS	AUTORIZADO
DIRECTOR DE CONTABILIDAD Y CONTROL PRESUPUESTAL		TESORERO MUNICIPAL
ING. JOSE LUIS CIAU XIU	C.P. PEDRO ALEJANDRO NOLASCO VILLANUEVA	LIC. ELIGIO SIERRA PEREZ
	DIRECTOR DE INGRESOS	
	C. TOMAS HERNAN VILLANUEVA	

"Bajo protesta de decir verdad declaramos que los Estados Financieros y sus notas, son razonablemente correctos y son responsabilidad del emisor."



1.6 Estado Analítico del Activo

MUNICIPIO DE PUERTO MORELOS

ESTADO ANALITICO DEL ACTIVO

DEL 01/01/2019 AL 31/12/2019



EFI-ANA001

Contabilidad Ver. 1.0.0.267

Concepto	Saldo Inicial 1	Cargos del Periodo 2	Abonos del Periodo 3	Saldo Final 4 (1+2-3)	Variación del Periodo (4-1)
Activo	888,432,517.23	1,522,710,159.92	1,418,100,721.59	993,041,955.56	104,609,438.33
ACTIVO CIRCULANTE	46,967,409.76	1,480,066,533.72	1,398,414,681.16	128,619,262.32	81,651,852.56
Efectivo y Equivalentes	38,743,837.11	950,189,988.76	949,295,516.10	39,638,309.77	894,472.66
Derechos a Recibir Efectivo o Equivalentes	4,525,598.44	494,829,932.96	411,355,189.80	88,000,341.60	83,474,743.16
Derechos a Recibir Bienes o Servicios	3,306,088.61	9,959,329.73	12,621,957.79	643,460.55	-2,662,628.06
Inventarios	0.00	0.00	0.00	0.00	0.00
Almacenes	281,885.60	25,087,282.27	25,142,017.47	227,150.40	54,735.20
Estimación por Pérdida o Deterioro de Activos Circulantes	0.00	0.00	0.00	0.00	0.00
Otros Activos Circulantes	110,000.00	0.00	0.00	110,000.00	0.00
ACTIVO NO CIRCULANTE	841,465,107.47	42,643,626.20	19,686,040.43	864,422,693.24	22,957,585.77
Inversiones Financieras a Largo Plazo	0.00	0.00	0.00	0.00	0.00
Derechos a Recibir Efectivo o Equivalentes a Largo Plazo	0.00	0.00	0.00	0.00	0.00
Bienes Inmuebles, Infraestructura y Construcciones	814,230,582.75	27,675,233.32	15,675,233.32	826,230,582.75	12,000,000.00
Bienes Muebles	29,021,116.88	13,368,752.88	0.00	42,389,869.76	13,368,752.88
Activos Intangibles	6,738,517.75	1,599,640.00	0.00	8,338,157.75	1,599,640.00
Depreciación, Deterioro y Amortización Acumulada de	8,525,109.91	0.00	4,010,807.11	12,535,917.02	4,010,807.11
Activos Diferidos	0.00	0.00	0.00	0.00	0.00
Estimación por Pérdida o Deterioro de Activos no	0.00	0.00	0.00	0.00	0.00
Otros Activos no Circulantes	0.00	0.00	0.00	0.00	0.00

REVISO
DIRECTOR DE CONTABILIDAD Y CONTROL PRESUPUESTAL
ING. JOSE LUIS CIAU XIU

DIRECTOR DE EGRESOS
C.P. PEDRO ALFONSO NOLASCO VILLANUEVA

AUTORIZO
TESORERO MUNICIPAL
LIC. ELIGIO SIERRA PEÑA

DIRECTOR DE INGRESOS
C. TOMAS HERNAN VILLANUEVA

"Bajo protesta de decir verdad declaramos que los Estados Financieros y sus notas, son razonablemente correctos y son responsabilidad del emisor."



1.7 Estado Analítico de la Deuda y Otros Pasivos



MUNICIPIO DE PUERTO MORELOS
 ESTADO ANALITICO DE LA DEUDA Y OTROS PASIVOS
 Del 01/01/2019 al 31/12/2019

EFI-ANA003		Contabilidad Ver. 1.0.0.267		
DENOMINACION DE LAS DEUDAS	MONEDA DE CONTRATACION	INSTITUCION O PAIS ACREEDOR	Saldo al inicio del periodo	Saldo al final del periodo
DEUDA PUBLICA			0.00	0.00
			0.00	0.00
CORTO PLAZO:			0.00	0.00
			0.00	0.00
DEUDA INTERNA			0.00	0.00
			0.00	0.00
Instituciones de Crédito:			0.00	0.00
Títulos y Valores:			0.00	0.00
Arrendamientos Financieros:			0.00	0.00
			0.00	0.00
DEUDA EXTERNA			0.00	0.00
			0.00	0.00
Organismos Financieros Internacionales:			0.00	0.00
Deuda Bilateral:			0.00	0.00
Títulos y Valores:			0.00	0.00
Arrendamientos Financieros:			0.00	0.00
			0.00	0.00
SUBTOTAL CORTO PLAZO			0.00	0.00
			0.00	0.00
LARGO PLAZO:			0.00	0.00
			0.00	0.00
DEUDA INTERNA			0.00	0.00
			0.00	0.00
Instituciones de Crédito:			0.00	0.00
Títulos y Valores:			0.00	0.00
Arrendamientos Financieros:			0.00	0.00
			0.00	0.00
DEUDA EXTERNA			0.00	0.00
			0.00	0.00
Organismos Financieros Internacionales:			0.00	0.00
Deuda Bilateral:			0.00	0.00
Títulos y Valores:			0.00	0.00
Arrendamientos Financieros:			0.00	0.00
			0.00	0.00
SUBTOTAL LARGO PLAZO			0.00	0.00
			0.00	0.00
OTROS PASIVOS			63,782,009.47	145,065,702.45
Corto Plazo:			63,782,009.47	145,065,702.45
Largo Plazo:			0.00	0.00
			0.00	0.00
TOTAL DEUDA Y OTROS PASIVOS			63,782,009.47	145,065,702.45

REVISOR	DIRECTOR DE EGRESOS	AUTORIZADO
DIRECTOR DE CONTABILIDAD Y CONTROL PRESUPUESTAL		TESORERO MUNICIPAL
	C.P. PEDRO ALFONSO NOLASCO VILLANUEVA	
ING. JOSE LUIS CIAU XIU	DIRECTOR DE INGRESOS	
	C. TOMAS HERNAN VILLANUEVA	


"Bajo protesta de decir verdad declaramos que los Estados Financieros y sus notas, son razonablemente correctos y son responsabilidad del emisor."



1.8 Informe Sobre Pasivos Contingentes

INFORME SOBRE PASIVOS CONTINGENTES ENERO A DICIEMBRE 2019

NUMERO DE EXPEDIENTE	JUZGADO	AUTORIDADES RESPONSABLES	QUEJOSO	ACTO RECLAMADO	ESTATUS	FECHA DE PRESENTACIÓN	FECHA DE CONCLUSIÓN
638/2018-VII	JUZGADO SEGUNDO DE DISTRITO.	*PRESIDENTE MUNICIPAL DE PUERTO MORELOS *DIRECTOR DE LA COORDINACIÓN MUNICIPAL DE PROTECCIÓN CIVIL DEL MUNICIPIO DE PUERTO MORELOS. *TESORERO MUNICIPAL DE PUERTO MORELOS.	GAS IMPERIAL DEL SURESTE S.A. DE C.V.	EMISIÓN DE LA ORDEN, DETERMINACIÓN, IMPOSICIÓN Y EJECUCIÓN DE REALIZAR EL PAGO DE FORMA MENSUAL PARA QUE LOS VEHÍCULOS DE LA QUEJOSA PUEDAN CIRCULAR EN EL MUNICIPIO. * MONTO: \$3,499.05, \$4,859.80, \$2,915.88	EN PROCESO, LA PARTE QUEJOSA INTERPUSO RECURSO DE REVISIÓN	22 DE MAYO DEL 2018	SIN CONCLUIR
495/2018-III	JUZGADO SEGUNDO DE DISTRITO EN MATERIA MERCANTIL	*PRESIDENTA MUNICIPAL DE PUERTO MORELOS. *SINDICO MUNICIPAL DE PUERTO MORELOS. *AYUNTAMIENTO DEL MUNICIPIO DE PUERTO MORELOS	JOSE LUIS HERRERA VARGUEZ APODERADO LEGAL DE COMERCIALIZADORA E INMOBILIARIA MUTUAL.	OCHO FACTURAS PENDIENTES DE PAGO * MONTO: \$170,426.31	CONCLUIDO	9 DE AGOSTO DEL 2018	10 DE ENERO DEL 2019
337/2019-V	JUZGADO TERCERO DE DISTRITO.	*AYUNTAMIENTO DE PUERTO MORELOS. *DIRECTOR DE INGRESOS DEL MUNICIPIO DE PUERTO MORELOS, QUINTANA ROO. *TESORERO MUNICIPAL DE PUERTO MORELOS, QUINTANA ROO	PROMOTORA HOTELERA ORIGINAL, S.A. DE C.V. POR CONDUCTO DE SU APODERADO LEGAL ENRIQUE LÓPEZ GARCÍA.	LA APLICACIÓN DEL DECRETO, EN CONCRETO, LA EXIGENCIA DE CUMPLIR CON LAS OBLIGACIONES PREVISTAS EN LOS PRECEPTOS LEGALES QUE SE TILDAN COMO INCONSTITUCIONAL. * MONTO: \$74,838.00, \$53,908.00	EN PROCESO, LA PARTE QUEJOSA INTERPUSO RECURSO DE REVISIÓN	22 DE MARZO DEL 2019	SIN CONCLUIR
772/2019-IV	JUZGADO SÉPTIMO DE DISTRITO	*AYUNTAMIENTO DE PUERTO MORELOS. *TESORERO MUNICIPAL DE PUERTO MORELOS, QUINTANA ROO	JACKETAR, SOCIEDAD ANÓNIMA DE CAPITAL VARIABLE, POR CONDUCTO DE SU APODERADO LEGAL JUAN DOMINGO GIL DOMÍNGUEZ	EL COBRO DE DERECHO DE ALUMBRADO PÚBLICO POR LA CANTIDAD DE \$130,025.44	CONCLUIDO	8 DE JULIO DEL 2019	30 DE SEPTIEMBRE DEL 2019
1232/2019-III	JUZGADO TERCERO DE DISTRITO.	*AYUNTAMIENTO DE PUERTO MORELOS. *TESORERO MUNICIPAL DE PUERTO MORELOS, QUINTANA ROO	JACKETAR, SOCIEDAD ANÓNIMA DE CAPITAL VARIABLE, POR CONDUCTO DE SU APODERADO LEGAL JUAN DOMINGO GIL DOMÍNGUEZ	EL COBRO DE DERECHO DE ALUMBRADO PÚBLICO POR LA CANTIDAD DE \$118,129.66	SE ADMITIO A TRAMITE EL RECURSO DE REVISIÓN	23 DE SEPTIEMBRE DEL 2019	SIN CONCLUIR
1060/2019-I	JUZGADO SÉPTIMO DE DISTRITO	*AYUNTAMIENTO DE PUERTO MORELOS. *TESORERO MUNICIPAL DE PUERTO MORELOS, QUINTANA ROO	JACKETAR, SOCIEDAD ANÓNIMA DE CAPITAL VARIABLE, POR CONDUCTO DE SU APODERADO LEGAL JUAN DOMINGO GIL DOMÍNGUEZ	EL COBRO DE DERECHO DE ALUMBRADO PÚBLICO POR LA CANTIDAD DE \$137,148.91	SE TUVO A LA PARTE QUEJOSA ADHIERIENDOSE AL RECURSO DE REVISIÓN INTERPUESTO POR LA AUTORIDAD RESPONSABLE (EN PROCESO).	27 DE AGOSTO DEL 2019	SIN CONCLUIR



SERGIO DONATO CHALÉ GÓMEZ
 TITULAR DE LA CONSEJERÍA JURÍDICA Y ASESORÍA LEGAL



1.9 Notas a los Estados Financieros

MUNICIPIO DE PUERTO MORELOS
NOTAS A LOS ESTADOS FINANCIEROS
DEL 01 DE ENERO AL 31 DE DICIEMBRE 2019

A) NOTAS DE DESGLOCE

I) NOTAS AL ESTADO DE SITUACION FINANCIERA.

1. - EFECTIVOS Y EQUIVALENTES

EFECTIVO

El efectivo y equivalentes se integra de la siguiente manera:

CONCEPTO	01 ENERO AL 31 DE DICIEMBRE 2019	01 ENERO AL 31 DE DICIEMBRE 2018
Caja	3,132,288.40	1,281,358.79
Bancos	36,487,505.36	37,443,962.31
Depósitos de Fondos de Terceros en Garantía y/o Administración	18,516.01	18,516.01
TOTAL EFECTIVO Y EQUIVALENTES	39,638,309.77	38,743,837.11

2. - DERECHOS A RECIBIR EFECTIVO O EQUIVALENTES, BIENES Y SERVICIOS
DERECHOS A RECIBIR EFECTIVO O EQUIVALENTES

Los derechos a favor del Municipio de Puerto Morelos por los conceptos de deudores diversos a corto plazo, fondos rotatorios y subsidios, anticipo por adquisición de bienes muebles e inmuebles a corto plazo se integran de la siguiente manera.

CONCEPTO	01 ENERO AL 31 DE DICIEMBRE 2019	01 ENERO AL 31 DE DICIEMBRE 2018
Inversiones Financieras de Corto Plazo	2,644.31	2617.31
Cuentas por Cobrar a Corto Plazo	3,788,419.00	0.00
Ingresos por Recuperar a corto plazo	78,270,474.35	0.00
Deudores Diversos por Cobrar a Corto Plazo	5,436,270.70	4,224,735.54
Deudores por Anticipos de la Tesorería a Corto Plazo	485,924.53	305,776.88
Otros Derechos a Recibir Efectivo o Equivalentes a Corto Plazo	16,608.71	-7,531.29
TOTAL DERECHOS A RECIBIR EFECTIVO O EQUIVALENTES	88,000,341.60	4,525,598.44



DERECHOS A RECIBIR BIENES Y SERVICIOS

Los derechos a recibir bienes y servicios se integran de la siguiente manera:

CONCEPTO	01 ENERO AL 31 DE DICIEMBRE 2019	01 ENERO AL 31 DE DICIEMBRE 2018
Anticipo A Proveedores Por Adquisición De Bienes y Prestación de Servicios A Corto Plazo	421,139.52	410,339.52
Anticipo a proveedores por adquisición de bienes inmuebles y muebles a corto plazo.	0.08	0.08
Anticipo a Contratistas por Obras Públicas a Corto Plazo	222,320.95	2,895,749.01
TOTAL DERECHOS A RECIBIR BIENES O SERVICIOS	643,460.55	3,306,088.61

3. - ALMACENES

El saldo de almacén representa el material adquirido para el funcionamiento de las diversas áreas del Municipio y está integrado de la siguiente manera:

CONCEPTO	01 ENERO AL 31 DE DICIEMBRE 2019	01 ENERO AL 31 DE DICIEMBRE 2018
Materiales de Administración, Emisión de Documentos y Artículos Oficiales	159,672.17	184,925.37
Alimentos y Utensilios	13,873.60	13,873.60
Materiales Y Artículos De Construcción Y Reparación.	17,526.23	47,008.23
Combustibles, Lubricantes y Aditivos	849.70	849.70
Herramientas, Refacciones Y Accesorios Menores Para Consumo.	35,228.70	35,228.70
Vestuarios, Blancos, Prendas de Protección y Art. Deportivos	0.00	0.00
TOTAL ALMACEN	227,150.40	281,885.60



4. - OTROS ACTIVOS CIRCULANTES

Esta cuenta representa el pago de siniestro ocasionado por un vehículo oficial asignado a la dirección de alumbrado público el cual se integran de la siguiente manera:

CONCEPTO	01 ENERO AL 31 DE DICIEMBRE 2019	01 ENERO AL 31 DE DICIEMBRE 2018
Depósitos En Garantía	110,000.00	110,000.00
TOTAL DEPOSITOS EN GARANTIA	110,000.00	110,000.00

5. - BIENES INMUEBLES, MUEBLES E INTANGIBLES

BIENES INMUEBLES.

El saldo de la cuenta se integra de la siguiente manera.

CONCEPTO	01 ENERO AL 31 DE DICIEMBRE 2019	01 ENERO AL 31 DE DICIEMBRE 2018
Terreno	724,801,237.15	724,801,237.15
Edificios No Habitacionales	32,640,852.00	32,640,852.00
Construcciones En Proceso En Bienes De Dominio Publico	12,000,000.00	0.00
Otros Bienes Inmuebles	56,788,493.60	56,788,493.60
TOTAL BIENES INMUEBLES	826,230,582.75	814,230,582.75

BIENES MUEBLES

El saldo de bienes muebles se integra de la siguiente manera.

CONCEPTO	01 ENERO AL 31 DE DICIEMBRE 2019	01 ENERO AL 31 DE DICIEMBRE 2018
Mobiliario Y Equipo De Administración	14,327,927.49	11,863,035.78
Mobiliario Y Equipo Educacional Y Recreativo	727,641.41	502,751.34
Equipo E Instrumental Médico Y De Laboratorio	637,143.81	438,221.21
Vehículos Y Equipo De Transporte	11,799,250.13	11,761,695.73
Maquinaria, Otros Equipos Y Herramientas	14,897,906.92	4,455,412.82
Activos Biológicos	0.00	0.00
TOTAL BIENES MUEBLES	42,389,869.76	29,021,116.88



ACTIVOS INTANGIBLES

Los activos intangibles se integran de la siguiente manera:

CONCEPTO	01 ENERO AL 31 DE DICIEMBRE 2019	01 ENERO AL 31 DE DICIEMBRE 2018
Software	8,338,157.75	6,738,517.75
TOTAL ACTIVOS INTANGIBLES	8,338,157.75	6,738,517.75

6. - DEPRECIACION, DETERIORO Y AMORTIZACION ACUMULADA DE BIENES MUEBLES

El valor de depreciación de los activos fijos está integrado por la depreciación acumulada reconocida en los saldos iniciales de alcaldía, y de los bienes adquiridos en 2017. Se utilizó el método de valuación siguiente, según oficio de patrimonio con N0. MPM/OM/PM/0041/III/2017:

Costo de adquisición del activo depreciable o amortizable – Valor de deshecho

CONCEPTO	Vida útil	
	01 ENERO AL 31 DE DICIEMBRE 2019	01 ENERO AL 31 DE DICIEMBRE 2018
Depreciación Acumulada de Bienes muebles	12,423,651.42	8,429,710.90
Amortización Acumulada de Activos Intangibles	112,265.60	95,399.01
TOTAL DEPRECIACIÓN, DETERIORO Y AMORTIZACIÓN ACUMULADA DE BIENES MUEBLES.	12,535,917.02	8,525,109.91

**TASAS APLICADAS PARA LA DEPRECIACIÓN, DETERIORO Y AMORTIZACIÓN ACUMULADA DE BIENES MUEBLES.**

CONCEPTO	AÑOS DE VIDA UTIL	% DE DEPRECIACION ANUAL
BIENES INMUEBLES, INFRAESTRUCTURA Y CONSTRUCCIONES EN PROCESO.		
VIVIENDAS	50	2
EDIFICIOS NO HABITACIONALES	30	3.3
INFRAESTRUCTURA	25	4
OTROS BIENES INMUEBLES	20	5
BIENES MUEBLES		
MOBILIARIO Y EQUIPO DE ADMINISTRACIÓN		
MUEBLES DE OFICINA Y ESTANTERÍA	10	10
MUEBLES, EXCEPTO DE OFICINA Y ESTANTERÍA	10	10
EQUIPO DE CÓMPUTO Y DE TECNOLOGÍAS DE LA INFORMACIÓN	3	33.33
OTROS MOBILIARIOS Y EQUIPOS DE ADMINISTRACIÓN	10	10
MOBILIARIO Y EQUIPO EDUCACIONAL Y RECREATIVO		
EQUIPOS Y APARATOS AUDIOVISUALES	3	33.3
APARATOS DEPORTIVOS	5	20
CÁMARAS FOTOGRÁFICAS Y DE VIDEO	3	33.3
OTRO MOBILIARIO Y EQUIPO EDUCACIONAL Y RECREATIVO.	5	20
INSTRUMENTAL MÉDICO Y DE LABORATORIO	5	20
EQUIPO DE TRANSPORTE		
AUTOMOVILES Y EQUIPO TERRESTRE	5	20
CARROCERÍAS Y REMOLQUES	5	20
OTROS EQUIPOS DE TRANSPORTE	5	20
MAQUINARIA, OTROS EQUIPOS Y HERRAMIENTAS		
SISTEMA DE AIRE ACONDICIONADO, CALEFACCIÓN Y DE REFRIGERACIÓN INDUSTRIAL Y COMERCIAL	10	10
EQUIPO DE COMUNICACIÓN Y TELECOMUNICACIÓN	10	10
EQUIPOS DE GENERACIÓN ELÉCTRICA, APARATOS Y ACCESORIOS ELÉCTRICOS.	10	10
OTROS EQUIPOS	10	10



7. - PASIVO (CUENTAS POR PAGAR A CORTO PLAZO)

La cuenta de pasivos a corto plazo se integra de la siguiente manera.

CONCEPTO	01 ENERO AL 31 DE DICIEMBRE 2019	01 ENERO AL 31 DE DICIEMBRE 2018
Servicios Personales por Pagar a Corto Plazo	7,850,092.78	8,193,079.56
Proveedores por Pagar a Corto Plazo	51,848,567.17	23,113,305.15
Contratistas por Obras Públicas por Pagar a Corto Plazo	14,877,297.27	7,196,959.09
Participaciones y Aportaciones por Pagar a Corto Plazo	633,374.00	0.00
Transferencias Otorgadas por Pagar a Corto Plazo	234,366.88	344,516.88
Intereses, Comisiones y Otros Gastos de la Deuda Pública por Pagar a Corto Plazo	0.00	0.00
Retenciones y Contribuciones por Pagar a Corto Plazo	12,003,602.68	6,969,414.16
Devoluciones de la Ley de Ingresos por Pagar a Corto Plazo	156,602.36	485,363.00
Otras Cuentas por Pagar a Corto Plazo	167,615.24	99,755.67
CUENTAS POR PAGAR A CORTO PLAZO	87,771,518.38	46,402,393.51

8. - PORCION A CORTO PLAZO DE LA DEUDA PÚBLICA A CORTO PLAZO.

La cuenta de porción a corto plazo de la deuda pública a corto plazo se integra de la siguiente manera.

CONCEPTO	01 ENERO AL 31 DE DICIEMBRE 2019	01 ENERO AL 31 DE DICIEMBRE 2018
Porción a Corto Plazo de la Deuda Pública Interna	0.00	0.00
CUENTAS POR PAGAR A CORTO PLAZO	0.00	0.00



9. - GARANTÍA Y/O ADMINISTRACIÓN A CORTO PLAZO

La cuenta de garantía y/o administración a corto plazo representa el saldo de la cuenta de fondo de ahorro para los trabajadores y se integra de la siguiente manera.

CONCEPTO	01 ENERO AL 31 DE DICIEMBRE 2019	01 ENERO AL 31 DE DICIEMBRE 2018
Garantía y/o administración a corto plazo	394,238.33	400,885.11
GARANTIA Y/O ADMINISTRACION A CORTO PLAZO	394,238.33	400,885.11

10. - OTROS PASIVOS A CORTO PLAZO

La cuenta de otros pasivos a corto plazo representa el saldo de los depósitos no identificados y se integra de la siguiente manera.

CONCEPTO	01 ENERO AL 31 DE DICIEMBRE 2019	01 ENERO AL 31 DE DICIEMBRE 2018
Ingresos por clasificar	20,918,391.84	16,978,730.85
Aprovisionamiento	35,981,553.90	
GARANTIA Y/O ADMINISTRACION A CORTO PLAZO	56,899,945.74	16,978,730.85



II) NOTAS AL ESTADO DE ACTIVIDADES

1.- INGRESOS DE GESTIÓN.

Los ingresos de gestión se integran de la siguiente manera.

CONCEPTO	01 ENERO AL 31 DE DICIEMBRE 2019	01 ENERO AL 31 DE DICIEMBRE 2018
Corriente de Impuesto Sobre Diversiones, Videojuegos y Espectáculos Públicos	98,373.79	40,120.45
Corriente de Impuesto a Músicos y Cancioneros Profesionales	75,200.00	257,873.50
Corriente de 70% Recaudación de Pequeños Contribuyentes.	0.00	0.00
Corriente de Impuesto Predial	149,756,124.66	72,813,398.74
Corriente de Impuesto Sobre Adquisición de Bienes Inmuebles (ISABI)	36,557,430.47	90,837,146.13
Recargos de Impuesto Predial	0.00	0.00
Gastos de Ejecución de Impuesto Predial	0.00	0.00
Actualización de Impuesto Predial	0.00	0.00
Corriente de Adicional para el fomento turístico, desarrollo integral de la familia, desarrollo social y promoción de la cultura	0.00	5,000.00
Derechos de Cooperación para obras públicas que realicen los municipios	201,272.56	497,946.72
Uso de la vía pública o de otros bienes de uso común	77,684.07	999,120.77
Servicio de Tránsito derechos por control vehicular	9,069,588.30	5,368,094.12
Del Registro Civil	835,013.20	1,035,487.29
Servicios en materia de desarrollo urbano	25,511,791.77	18,984,289.65
De las certificaciones	224,330.52	380,542.62
Alineamiento de predios, constancias del uso del suelo, número oficial, medición de solares del fondo legal y servicios catastrales	12,386,965.92	5,889,321.23
Licencias y refrendos de funcionamiento comercial, industrial y de servicios	483,654.59	606,755.80
Licencias para funcionamiento de establecimientos mercantiles en horas extraordinarias	6,913,585.03	2,878,171.49
Expedición de certificados de vecindad, de residencia y de morada conyugal	14,713.26	84,268.03
Anuncios	1,599,917.40	1,391,862.50
Limpieza de solares baldíos	0.00	0.00
Servicio y mantenimiento de alumbrado público	592,419.72	0.00



Del servicio prestado por las autoridades de seguridad pública.	3,567.78	2,020.00
Servicio de recolección, transportación, tratamiento y destino final de residuos sólidos	14,056,790.72	11,851,952.89
Servicios en materia de ecología y protección al ambiente	9,407,250.94	8,360,566.74
Servicios en materia de protección civil	7,911,922.47	7,688,173.69
Servicios en materia de salubridad	0.00	97.00
De los servicios que presta la Dirección de Zona Federal Marítimo Terrestre	16,643,646.85	20,578,890.28
Servicio de protección y saneamiento ambiental	30,342,439.18	0.00
Recargos	0.00	0.00
Gastos de Ejecución	0.00	0.00
Actualización	0.00	0.00
Licitación Publica	296,500.00	149,500.00
Corriente de Impuesto a Mercados	707,226.57	6,748.49
Rendimiento por Inversiones Financieras.	177,047.80	0.00
Cargas Financieras	7,056.42	0.00
Rendimientos de Cuenta.	0.00	0.00
Rezagos Predial	0.00	10.00
Rendimiento por Inversiones Financieras.	0.00	58,260.71
Otras Multas	4,252,519.40	8,605,259.10
Multas ZOFEMAT	4,182.25	0.00
Gastos de Ejecución ZOFEMAT	0.00	0.00
Donativos en especie	10,000.00	0.00
Ingresos por servicios / Colegiatura	414,535.00	475,475.00
TOTAL INGRESOS DE GESTIÓN	328,632,750.64	259,846,352.94

2.- PARTICIPACIONES, APORTACIONES, TRANSFERENCIAS, ASIGNACIONES, SUBSIDIOS Y OTRAS AYUDAS.

Las participaciones, aportaciones, transferencias, asignaciones, subsidios y otras ayudas ascienden se integra de la siguiente manera:

CONCEPTO	01 ENERO AL 31 DE DICIEMBRE 2019	01 ENERO AL 31 DE DICIEMBRE 2018
Fondo General de Participaciones	66,349,076.00	63,309,146.98
Fondo del Impuesto Sobre la Renta	28,866,118.00	32,099,542.00
Fondo de Fomento Municipal	18,187,643.00	17,326,434.21
Fondo de Fiscalización y Recaudación	4,810,569.00	3,755,320.37
Impuesto Especial Sobre Producción y Servicio	3,191,451.00	2,592,779.87



Fondo Compensatorio ISAN	432,875.00	424,716.00
Impuesto a la Gasolina y al Diesel	1,834,171.00	1,793,125.58
Impuesto Sobre Tenencia o Uso de Vehículos	8,571.00	10,244.00
Impuesto Sobre Automóviles Nuevos (ISAN)	1,587,937.00	1,829,049.00
Fondo para el fortalecimiento para inversión 2017	0.00	0.00
Fondo para fronteras 2017	0.00	0.00
Fondo de Aportaciones para la Infraestructura Social Municipal (FISM)	6,079,193.00	4,900,791.00
Fondo de Aportaciones para el Fortalecimiento Municipal (FAFM)	12,344,169.00	10,720,254.00
Fondo para la vigilancia, administración, mantenimiento preservación y limpieza de zona federal marítimo terrestre	0.00	534,006.00
Modernización de registros públicos de la propiedad y catastro. Proyecto Ejecutivo Catastral (PEC)	0.00	0.00
Proyectos de desarrollo regional	0.00	0.00
Infraestructura 2017 en su Vertiente de Espacios Públicos y Participación Comunitaria (SEDATU)	0.00	0.00
SEDETUR PRODERMAGICO 2017 Red Eléctrica Subterránea Zona Turística de Puerto Morelos	0.00	1,500,000.00
Programa de Infraestructura en su Vertiente de Espacios Públicos y Participación Comunitaria 2018	0.00	3,035,212.22
Rehabilitación del acceso a la ruta de los cenotes (B)	0.00	9,900,000.00
Convenios	5,452,863.00	0.00
PARTICIPACIONES, APORTACIONES, TRANSFERENCIAS, ASIGNACIONES, SUBSIDIOS Y OTRAS AYUDAS	149,144,636.00	153,730,621.23



3. – OTROS INGRESOS Y BENEFICIOS VARIOS.

El saldo de esta cuenta es por el cobro de la penalización por incumplimiento de contrato de proveedores, al igual que las diferencias de centavos por cheques emitidos a favor del Municipio de Puerto Morelos; y está integrado de la siguiente manera.

CONCEPTO	01 ENERO AL 31 DE DICIEMBRE 2019	01 ENERO AL 31 DE DICIEMBRE 2018
Otros Ingresos y Beneficios Varios	188,697.68	69,365.19
Donativo en efectivo.	0.00	0.00
OTROS INGRESOS Y BENEFICIOS VARIOS.	188,697.68	69,365.19

4. – GASTOS DE FUNCIONAMIENTO.

El importe de gastos de funcionamiento se integra de la siguiente manera:

CONCEPTO	01 ENERO AL 31 DE DICIEMBRE 2019	01 ENERO AL 31 DE DICIEMBRE 2018
SERVICIOS PERSONALES		
Remuneraciones al Personal de Carácter Permanente	141,129,757.75	146,880,186.98
Remuneraciones al personal de carácter transitorio	13,306,206.72	46,224,390.22
Remuneraciones Adicionales y Especiales	20,626,304.51	21,086,579.91
Seguridad Social	21,256,690.37	565,035.14
Otras Prestaciones Sociales y Económicas	14,534,960.80	1,506,005.40
Previsiones	291,112.27	122,980.83
Pago de estímulos a servidores públicos	0.00	0.00
TOTAL SERVICIOS PROFESIONALES	211,145,032.42	216,385,178.48
CONCEPTO MATERIALES Y SUMINISTROS		
Materiales de Administración, Emisión de Documentos y Artículos Oficiales	7,785,789.88	5,299,729.58
Alimentos y Utensilios	4,191,897.76	1,797,549.93
Materias Primas y Materiales de Producción y Comercialización	558,862.05	850,000.00
Materiales y Artículos de Construcción y de Reparación	10,632,521.53	5,534,991.53
Productos Químicos, Farmacéuticos y de Laboratorio	2,256,972.34	1,723,535.35
Combustibles, Lubricantes y Aditivos	13,991,310.49	11,923,720.00
Vestuario, Blancos, Prendas de Protección y Artículos Deportivos	2,953,688.43	2,425,175.31
Materiales y Suministros para Seguridad	159,157.57	173,950.85
Herramientas, Refacciones y Accesorios Menores	3,105,343.07	903,590.14
TOTAL MATERIALES Y SUMINISTROS	45,635,643.12	30,632,242.69
CONCEPTO SERVICIOS GENERALES		
	01 ENERO AL 31 DE DICIEMBRE 2019	01 ENERO AL 31 DE DICIEMBRE 2018



Servicios Básicos	5,993,733.55	2,003,646.68
Servicios de Arrendamiento	25,381,952.95	23,586,763.83
Servicios Profesionales, Científicos y Técnicos y Otros Servicios	18,028,045.96	13,180,142.12
Servicios Financieros, Bancarios y Comerciales	1,574,901.39	1,159,699.65
Servicios de Instalación, Reparación, Mantenimiento y Conservación	58,552,367.11	32,746,105.14
Servicios de Comunicación Social y Publicidad	30,575,174.60	25,274,086.87
Servicios de Traslado y Viáticos	4,705,903.64	1,666,624.47
Servicios Oficiales	4,111,470.58	5,814,305.17
Otros Servicios Generales	6,394,950.59	3,459,802.57
TOTAL SERVICIOS GENERALES	155,318,500.37	108,891,176.50

5. – TRANSFERENCIAS, ASIGNACIONES, SUBSIDIOS Y OTRAS AYUDAS.

El importe de gastos por transferencias, asignaciones, subsidios y otras ayudas se integra de la siguiente manera:

CONCEPTO	01 ENERO AL 31 DE DICIEMBRE 2019	01 ENERO AL 31 DE DICIEMBRE 2018
Asignaciones al Sector Público	0.00	0.00
Ayudas sociales a personas	2,020,575.17	1,435,176.47
Becas y otras ayudas para programas de capacitación	0.00	0.00
Ayudas Sociales a Instituciones	0.00	0.00
TOTAL TRANSFERENCIAS, ASIGNACIONES, SUBSIDIOS Y OTRAS AYUDAS.	2,020,575.17	1,435,176.47

6. – CONVENIOS

CONCEPTO	01 ENERO AL 31 DE DICIEMBRE 2019	01 ENERO AL 31 DE DICIEMBRE 2018
CONVENIOS	7,600,488.00	13,266,748.00
TOTAL CONVENIOS	7,600,488.00	13,266,748.00



7. – INTERESES, COMISIONES Y OTROS GASTOS DE LA DEUDA PUBLICA

El saldo de la cuenta de intereses, comisiones y otros gastos de la deuda pública se integra de la siguiente manera:

CONCEPTO	01 ENERO AL 31 DE DICIEMBRE 2019	01 ENERO AL 31 DE DICIEMBRE 2018
Intereses de la Deuda Pública Interna	1,059,345.87	396,930.56
Comisiones de la deuda publica	220,400.00	0.00
TOTAL DE INTERESES, COMISIONES Y OTROS GASTOS DE LA.DEUDA PUBLICA	1,279,745.87	396,930.56

8. – OTROS GASTOS Y PERDIDAS EXTRAORDINARIAS

El saldo de la cuenta de Otros gastos y pérdidas extraordinarias se integra de la siguiente manera:

CONCEPTO	01 ENERO AL 31 DE DICIEMBRE 2019	01 ENERO AL 31 DE DICIEMBRE 2018
Mobiliario y Equipo de Administración	1,326,412.06	1,425,042.74
Mobiliario y Equipo de Administración	141.70	141.70
Mobiliario y Equipo de Administración	366,735.96	368,267.84
Mobiliario y Equipo de Administración	286.60	286.60
Mobiliario y Equipo de Administración	89,418.26	61,520.81
Mobiliario y Equipo de Administración	20,540.92	32,203.18
Mobiliario y Equipo de Administración	31,531.53	67,976.10
Mobiliario y Equipo Educativo y Recreativo	109,629.04	4,204.19
Mobiliario y Equipo Educativo y Recreativo	8,117.61	0.00
Mobiliario y Equipo Educativo y Recreativo	1,658.20	0.00
Equipo Instrumental Médico y Laboratorio	62,272.10	57,743.79
Equipo de Transporte	1,184,075.89	1,181,209.94
Equipo de Transporte	184,063.88	185,441.67
Maquinaria, Otros Equipos y Herramientas	507,392.49	210,621.95
Maquinaria, Otros Equipos y Herramientas	101,310.28	89,870.26
Maquinaria, Otros Equipos y Herramientas	354.00	354.00
Software	16,886.59	29,590.40
Software	0.00	25,224.97
TOTAL DE OTROS GASTOS Y PÉRDIDAS EXTRAORDINARIAS.	4,010,807.11	3,739,700.14



9. – INVERSIÓN PÚBLICA.

La inversión pública se integra de la siguiente manera.

CONCEPTO	01 ENERO AL 31 DE DICIEMBRE 2019	01 ENERO AL 31 DE DICIEMBRE 2018
Edificación no habitacional	2,014,358.49	0.00
Equipamiento e Instalaciones	0.00	0.00
Obras de vías de comunicación	0.00	44,570,075.71
Obras de vías de comunicación	0.00	612,598.80
Obras de vías de comunicación	0.00	43,021,499.99
Obra para la vivienda	0.00	772,029.30
División de terrenos y construcción de obras de urbanización	3,760,874.83	3,286,749.09
Obras de Urbanización	9,900,000.00	19,469,262.42
Proyectos productivos y acciones de fomento		0.00
TOTAL DE INVERSION PUBLICA	15,675,233.32	111,732,215.31

"Bajo protesta de decir verdad declaramos que los Estados financieros y sus notas, son razonablemente correctos y son responsabilidades del emisor"


 ELABORÓ

Lic. Nancy Delgado Ramirez
 Jefa de Departamento


 REVISÓ

Ing. Jose Luis Ciau Xiu
 Director de Contabilidad, Control Presupuestal y Finanzas



2. INFORMACIÓN PRESUPUESTARIA

2.1 Estado Analítico de Ingresos



MUNICIPIO DE PUERTO MORELOS, QUINTANA ROO.

TESORERIA MUNICIPAL

ESTADO ANALITICO DE INGRESOS

EJERCICIO : 2019

DEL 1 DE ENERO AL 31 DE DICIEMBRE DEL 2019

Rubro de Ingresos	Ingresos					Diferencia
	Estimado	Ampliaciones y Reducciones	Modificado	Devengado	Recaudado	
Total	378,883,458.00	118,018,104.49	496,901,562.49	496,966,084.32	416,329,174.33	-80,572,388.16
INGRESOS DERIVADOS DE FINANCIAMIENTOS	0.00	19,000,000.00	19,000,000.00	19,000,000.00	19,000,000.00	0.00
IMPUESTOS	142,503,498.00	20,300,678.02	162,804,176.02	186,436,929.62	108,216,654.57	-54,587,521.45
DERECHOS	79,748,861.00	48,700,640.28	128,449,501.28	136,774,022.44	136,880,443.11	8,430,941.83
PRODUCTOS	0.00	579,878.35	579,878.35	744,759.61	743,375.00	163,496.65
PRODUCTOS DE TIPO CORRIENTE	125,321.00	579,878.35	0.00	353,630.06	354,997.06	-350,202.29
PRODUCTOS DE CAPITAL	0.00	0.00	0.00	0.00	0.00	0.00
APROVECHAMIENTOS	21,334,014.00	0.00	21,334,014.00	4,451,201.65	4,451,201.65	-16,882,812.35
APROVECHAMIENTOS DE TIPO CORRIENTE	4,190,039.99	0.00	0.00	8,605,269.10	8,605,269.10	4,415,229.11
APORVECHAMIENTOS DE CAPITAL	0.00	0.00	0.00	0.00	0.00	0.00
INGRESOS POR VENTA DE BIENES Y SERVICIOS	0.00	113,139.84	113,139.84	414,535.00	414,535.00	301,395.16
PARTICIPACIONES Y APORTACIONES	135,297,085.00	29,323,768.00	164,620,853.00	149,144,636.00	146,622,965.00	-17,997,888.00
TRANSFERENCIAS, ASIGNACIONES, SUBSIDIOS Y OTRAS AYUDAS	0.00	0.00	0.00	0.00	0.00	0.00

Ejercicio : 2019

ELABORÓ

Lic. Moisés Nivaldo Fernández Espadas
 Jefe de Control Presupuestal

REVISÓ

Lic. Pedro Valencia Luna
 Sub Director de Planeación para el Desarrollo municipal



2.2 Estado Analítico del Ejercicio del Presupuesto de Egresos
Clasificación Administrativa



MUNICIPIO DE PUERTO MORELOS, QUINTANA ROO.
TESORERIA MUNICIPAL
ESTADO ANALÍTICO DEL EJERCICIO DEL PRESUPUESTO DE EGRESOS
CLASIFICACIÓN ADMINISTRATIVA

EJERCICIO : 2019
 DEL 1 DE ENERO AL 31 DE DICIEMBRE DEL 2019

Concepto	Egresos					Subejercicio
	Aprobado	Ampliaciones / Reducciones	Modificado	Devengado	Pagado	
01 CABILDO	9,625,811.62	3,220,907.23	12,846,718.85	12,846,718.85	11,485,349.80	0.00
02 PRESIDENCIA MUNICIPAL	43,297,621.65	26,502,346.17	69,799,967.82	69,768,692.00	56,520,408.88	31,275.82
03 SECRETARIA GENERAL DEL AYUNTAMIENTO	10,125,387.17	12,852,348.77	22,977,735.94	22,955,361.69	19,652,355.91	22,374.25
04 TESORERIA MUNICIPAL	135,244,743.01	-9,877,044.69	125,367,698.32	110,296,789.24	84,935,947.40	15,070,909.08
05 CONTRALORIA MUNICIPAL	8,237,551.96	1,481,010.58	9,718,562.54	9,718,562.54	9,196,464.53	0.00
06 OFICIALIA MAYOR	33,216,452.25	19,144,044.26	52,360,496.51	52,327,249.06	46,706,948.25	33,247.45
07 SECRETARIA MUNICIPAL DE SEGURIDAD PUBLICA Y TRANSITO	33,859,354.65	19,608,174.97	53,467,529.62	53,467,529.62	48,391,135.26	0.00
08 SECRETARIA MUNICIPAL DE DESARROLLO URBANO Y ECOLOGIA	6,790,802.96	1,019,435.93	7,810,238.89	7,799,755.18	7,175,501.24	10,483.71
09 SECRETARIA DE OBRAS Y SERVICIOS PUBLICOS MUNICIPALES	64,553,857.53	15,799,013.94	80,352,871.47	80,345,429.43	62,853,603.85	7,442.04
10 SECRETARIA MUNICIPAL DE DESARROLLO SOCIAL	9,805,411.08	7,050,593.04	16,856,004.12	16,856,004.11	15,265,980.10	0.01
11 SECRETARIA MUNICIPAL DE DESARROLLO ECONOMICO	4,369,449.90	5,533,659.69	9,903,109.59	9,900,867.35	8,921,318.82	2,242.24
12 SECRETARIA MUNICIPAL DE DESARROLLO HUMANO	12,402,301.87	8,298,829.29	20,701,131.16	20,672,215.71	16,677,752.86	28,915.45
13 SISTEMA PARA EL DESARROLLO INTEGRAL DE LA FAMILIA	6,712,281.83	4,882,395.87	11,594,677.70	11,593,053.58	10,732,762.34	1,624.12
14 INSTITUTO DE PLANEACION DEL DESARROLLO URBANO DEL MUNICIPIO DE PUERTO MORELOS	642,430.52	2,502,389.44	3,144,819.96	3,144,819.96	2,967,786.25	0.00
Total del Gasto	378,883,458.00	118,018,104.49	496,901,562.49	481,693,048.32	401,483,315.49	15,208,514.17

Ejercicio : 2019

ELABORO

Lic. Moisés Nivardo Fernández Espadas
 Jefe de Control Presupuestal

REVISO

Lic. Pedro Valencia Luna
 Sub Director de Planeación para el
 Desarrollo municipal



2.3 Estado Analítico del Ejercicio del Presupuesto de Egresos Clasificación por Objeto del Gasto

MUNICIPIO DE PUERTO MORELOS, QUINTANA ROO.

TESORERIA MUNICIPAL



ESTADO ANALÍTICO DEL EJERCICIO DEL PRESUPUESTO DE EGRESOS

CLASIFICACIÓN POR OBJETO DEL GASTO (CAPÍTULO Y CONCEPTO)

EJERCICIO : 2019

DEL 1 DE ENERO AL 31 DE DICIEMBRE DEL 2019

Concepto	Egresos					Subejercicio
	Aprobado	Ampliaciones / Reducciones	Modificado	Devengado	Pagado	
SERVICIOS PERSONALES	194,869,921.42	31,446,344.07	226,316,265.49	211,145,032.42	193,226,802.35	15,171,233.07
REMUNERACIONES AL PERSONAL DE CARÁCTER PERMANENTE	194,869,921.42		156,198,988.46	141,129,757.75	136,817,251.95	15,069,230.71
		38,670,932.96				
REMUNERACIONES AL PERSONAL DE CARÁCTER TRANSITORIO	0.00	13,313,697.80	13,313,697.80	13,306,206.72	13,195,894.96	7,491.08
REMUNERACIONES ADICIONALES Y ESPECIALES	0.00	20,706,469.13	20,706,469.13	20,626,304.51	10,055,126.75	80,164.62
SEGURIDAD SOCIAL	0.00	21,261,695.09	21,261,695.09	21,256,690.37	18,398,045.88	5,004.72
OTRAS PRESTACIONES SOCIALES Y ECONÓMICAS	0.00	14,543,897.88	14,543,897.88	14,534,960.80	14,469,370.54	8,937.08
PAGO DE ESTÍMULOS A SERVIDORES PÚBLICOS	0.00	291,517.13	291,517.13	291,112.27	291,112.27	404.86
MATERIALES Y SUMINISTROS	36,469,902.00	9,145,676.47	45,615,578.47	45,580,907.92	42,108,648.82	34,670.55
MATERIALES DE ADMINISTRACIÓN, EMISIÓN DE DOCUMENTOS Y ARTÍCULOS OFICIALES	32,977,402.00		7,796,707.22	7,760,536.68	7,511,586.65	36,170.54
ALIMENTOS Y UTENSILIOS	2,492,500.00	1,699,397.76	4,191,897.76	4,191,897.76	3,764,162.67	0.00
MATERIAS PRIMAS Y MATERIALES DE PRODUCCIÓN Y COMERCIALIZACIÓN	0.00	558,962.05	558,962.05	558,962.05	3,962.05	0.00
MATERIALES Y ARTÍCULOS DE CONSTRUCCIÓN Y DE REPARACIÓN	0.00	10,603,039.52	10,603,039.52	10,603,039.53	10,522,532.43	-0.01
PRODUCTOS QUÍMICOS, FARMACÉUTICOS Y DE LABORATORIO	0.00	2,256,972.35	2,256,972.35	2,256,972.34	2,230,115.02	0.01
COMBUSTIBLES, LUBRICANTES Y ADITIVOS	0.00	13,989,810.50	13,989,810.50	13,991,310.49	12,964,419.11	-1,499.99
VESTUARIO, BLANCOS, PRENDAS DE PROTECCIÓN Y ARTÍCULOS DEPORTIVOS	0.00	2,953,688.44	2,953,688.44	2,953,688.43	2,184,277.95	0.01
MATERIALES Y SUMINISTROS PARA SEGURIDAD	0.00	159,157.57	159,157.57	159,157.57	159,157.57	0.00
HERRAMIENTAS, REFACCIONES Y ACCESORIOS MENORES	1,000,000.00	2,105,343.06	3,105,343.06	3,105,343.07	2,768,435.37	-0.01
SERVICIOS GENERALES	95,054,014.27	60,264,486.12	155,318,500.39	155,318,500.37	112,850,524.02	0.02
SERVICIOS BÁSICOS	6,000.00	5,987,733.55	5,993,733.55	5,993,733.55	4,675,451.28	0.00
SERVICIOS DE ARRENDAMIENTO	0.00	25,381,952.95	25,381,952.95	25,381,952.95	19,563,493.30	0.00
SERVICIOS PROFESIONALES, CIENTÍFICOS, TÉCNICOS Y OTROS SERVICIOS	0.00	18,028,045.96	18,028,045.96	18,028,045.96	10,314,149.84	0.00
SERVICIOS FINANCIEROS, BANCARIOS Y COMERCIALES	0.00	1,574,901.39	1,574,901.39	1,574,901.39	1,548,258.16	0.00
SERVICIOS DE INSTALACIÓN, REPARACIÓN, MANTENIMIENTO Y CONSERVACIÓN	0.00	58,552,367.12	58,552,367.12	58,552,367.11	42,206,958.42	0.01
SERVICIOS DE COMUNICACIÓN SOCIAL Y PUBLICIDAD	0.00	30,575,174.60	30,575,174.60	30,575,174.60	21,468,587.62	0.00
SERVICIOS DE TRASLADO Y VIÁTICOS	95,048,014.27		4,705,903.65	4,705,903.64	4,670,654.54	0.01
		90,342,110.62				
SERVICIOS OFICIALES	0.00	4,111,470.58	4,111,470.58	4,111,470.58	3,462,725.65	0.00
OTROS SERVICIOS GENERALES	0.00	6,394,950.59	6,394,950.59	6,394,950.59	4,940,245.21	0.00
TRANSFERENCIAS, ASIGNACIONES, SUBSIDIOS Y OTRAS AYUDAS	1,425,000.00	595,496.58	2,020,496.58	2,020,496.58	2,005,725.17	0.00
AYUDAS SOCIALES	1,425,000.00	595,496.58	2,020,496.58	2,020,496.58	2,005,725.17	0.00
BIENES MUEBLES, INMUEBLES E INTANGIBLES	9,627,000.00	5,344,003.41	14,971,003.41	14,968,392.88	10,899,504.07	2,610.53
MOBILIARIO Y EQUIPO DE ADMINISTRACIÓN	9,627,000.00	-7,159,497.76	2,467,502.24	2,464,891.71	2,464,891.71	2,610.53
MOBILIARIO Y EQUIPO EDUCACIONAL Y RECREATIVO	0.00	224,890.07	224,890.07	224,890.07	224,890.07	0.00
EQUIPO E INSTRUMENTAL MÉDICO Y DE LABORATORIO	0.00	198,922.60	198,922.60	198,922.60	0.00	0.00



TESORERIA MUNICIPAL

ESTADO ANALÍTICO DEL EJERCICIO DEL PRESUPUESTO DE EGRESOS

CLASIFICACIÓN POR OBJETO DEL GASTO (CAPÍTULO Y CONCEPTO)

EJERCICIO : 2019
 DEL 1 DE ENERO AL 31 DE DICIEMBRE DEL 2019

Concepto	Egresos					Subejercicio
	Aprobado	Ampliaciones / Reducciones	Modificado	Devengado	Pagado	
VEHÍCULOS Y EQUIPO DE TRANSPORTE	0.00	37,554.40	37,554.40	37,554.40	37,554.40	0.00
MAQUINARIA, OTROS EQUIPOS Y HERRAMIENTAS	0.00	10,442,494.10	10,442,494.10	10,442,494.10	6,572,527.89	0.00
ACTIVOS INTANGIBLES	0.00	1,599,640.00	1,599,640.00	1,599,640.00	1,599,640.00	0.00
INVERSIÓN PÚBLICA	26,463,732.48	-1,684,248.20	24,779,484.28	24,779,484.28	11,878,503.19	0.00
OBRA PÚBLICA EN BIENES DE DOMINIO PÚBLICO	26,463,732.48	-13,684,248.20	12,779,484.28	12,779,484.28	11,878,503.19	0.00
OBRA PÚBLICA EN BIENES PROPIOS	0.00	12,000,000.00	12,000,000.00	12,000,000.00	0.00	0.00
INVERSIONES FINANCIERAS Y OTRAS PROVISIONES	1,500,000.00	-1,500,000.00	0.00	0.00	0.00	0.00
PROVISIONES PARA CONTINGENCIAS Y OTRAS	1,500,000.00	-1,500,000.00	0.00	0.00	0.00	0.00
EROGACIONES ESPECIALES	13,473,887.83	-5,873,399.83	7,600,488.00	7,600,488.00	8,233,862.00	0.00
PARTICIPACIONES Y APORTACIONES	7,999,999.83	-7,999,999.83	0.00	0.00	0.00	0.00
PARTICIPACIONES	5,473,888.00	2,126,600.00	7,600,488.00	7,600,488.00	8,233,862.00	0.00
CONVENIOS	0.00	20,279,745.87	20,279,745.87	20,279,745.87	20,279,745.87	0.00
DEUDA PÚBLICA	0.00	19,000,000.00	19,000,000.00	19,000,000.00	19,000,000.00	0.00
AMORTIZACIÓN DE LA DEUDA PÚBLICA	0.00	1,059,345.87	1,059,345.87	1,059,345.87	1,059,345.87	0.00
INTERESES DE LA DEUDA PÚBLICA	0.00	220,400.00	220,400.00	220,400.00	220,400.00	0.00
COMISIONES DE LA DEUDA PÚBLICA	0.00	220,400.00	220,400.00	220,400.00	220,400.00	0.00
Total del Gasto	378,883,458.00	118,018,104.49	496,901,562.49	481,693,048.32	401,483,315.49	15,208,514.17

ELABORO

Lic. Moisés Nivardo Fernández Espadas
 Jefe de Control Presupuestal

REVISÓ

Lic. Pedro Valencia Luna
 Sub Director de Planeación para el
 Desarrollo municipal



2.4 Estado Analítico del Ejercicio del Presupuesto de Egresos
Clasificación Económica



MUNICIPIO DE PUERTO MORELOS, QUINTANA ROO.

TESORERIA MUNICIPAL

ESTADO ANALÍTICO DEL EJERCICIO DEL PRESUPUESTO DE EGRESOS

CLASIFICACIÓN ECONÓMICA (por Tipo de Gasto)
EJERCICIO : 2019
DEL 1 DE ENERO AL 31 DE DICIEMBRE DEL 2019

Concepto	Egresos					Subejercicio
	Aprobado	Ampliaciones / Reducciones	Modificado	Devengado	Pagado	
GASTO CORRIENTE	343,378,423.83	128,422,100.42	471,800,524.25	456,594,620.61	389,285,868.87	15,205,903.64
GASTO DE CAPITAL	35,505,034.17	10,403,995.93	25,101,038.24	25,098,427.71	12,197,446.62	2,610.53
AMORTIZACION DE DEUDA Y DISMINUCION DE PASIVOS	0.00	0.00	0.00	0.00	0.00	0.00
PENSIONES Y JUBILACIONES	0.00	0.00	0.00	0.00	0.00	0.00
PARTICIPACIONES	0.00	0.00	0.00	0.00	0.00	0.00
Total del Gasto	378,883,458.00	118,018,104.49	496,901,562.49	481,693,048.32	401,483,315.49	15,208,514.17

Ejercicio : 2019

ELABORO

Lic. Moisés Nivarro Fernández Espadas
Jefe de Control Presupuestal

REVISO

Lic. Pedro Valencia Luna
Sub Director de Planeación para el
Desarrollo municipal



2.5 Estado Analítico del Ejercicio del Presupuesto de Egresos
 Clasificación Funcional

MUNICIPIO DE PUERTO MORELOS						
ESTADO ANALÍTICO DEL EJERCICIO DEL PRESUPUESTO						
POR EGRESOS CLASIFICACIÓN FUNCIONAL						
Concepto	Egresos					Subejercicio
	Aprobado	Ampliaciones	Modificado	Devengado	Pagado	
	1	2	3 (1+2)	4	5	6 = (3-4)
Gobierno	378,883,45	118,018,10	496,901,562	481,693,04	401,483,31	15,208,51
Legislación	0	0	0	0	0	0
Justicia	0	0	0	0	0	0
Coordinación de la Política de Gobierno	0	0	0	0	0	0
Relaciones Exteriores	0	0	0	0	0	0
Asuntos Financieros y Hacendarios	378,883,45	118,018,10	496,901,562	481,693,04	401,483,31	15,208,51
Seguridad Nacional	0	0	0	0	0	0
Asuntos de Orden Público y de Seguridad Interior	0	0	0	0	0	0
Otros Servicios Generales	0	0	0	0	0	0
Desarrollo Social	0	0	0	0	0	0
Protección Ambiental	0	0	0	0	0	0
Vivienda y Servicios a la Comunidad	0	0	0	0	0	0
Salud	0	0	0	0	0	0
Recreación, Cultura y Otras Manifestaciones Sociales	0	0	0	0	0	0
Educación	0	0	0	0	0	0
Protección Social	0	0	0	0	0	0
Otros Asuntos Sociales	0	0	0	0	0	0
Desarrollo Económico	0	0	0	0	0	0
Asuntos Económicos, Comerciales y Labores en	0	0	0	0	0	0
Agropecuaria, Silvicultura, Pesca y Caza	0	0	0	0	0	0
Combustible y Energía	0	0	0	0	0	0
Minería, Manufactura y Construcción	0	0	0	0	0	0
Transporte	0	0	0	0	0	0
Comunicaciones	0	0	0	0	0	0
Turismo	0	0	0	0	0	0
Ciencia, Tecnología e Innovación	0	0	0	0	0	0
Otras Industrias y Otros Asuntos Económicos	0	0	0	0	0	0
Otras no Clasificadas en Funciones Anteriores	0	0	0	0	0	0
Transacciones de la Deuda Pública / Costo Financiero de la Deuda	0	0	0	0	0	0
Transferencias, Participaciones y Aportaciones entre Diferentes	0	0	0	0	0	0
Saneamiento Financiero	0	0	0	0	0	0
Adeudos de Ejercicio Anteriores	0	0	0	0	0	0
Total del Gasto	378,883,45	118,018,10	496,901,562	481,693,04	401,483,31	15,208,51

ELABORÓ

Lic. Moisés Nivardo Fernández Espadas
 Jefe de Control Presupuestal

REVISÓ

Lic. Pedro Valencia Luna
 Sub Director de Planeación para el
 Desarrollo municipal




2.6 Endeudamiento Neto


ENDEUDAMIENTO NETO

Municipio de Puerto Morelos, Quintana Roo

Periodo Enero- Diciembre 2019

Identificación de Crédito o Instrumento	Contratación / Colocación.		Amortización	Endeudamiento Neto
	A	B		
Créditos Bancarios				
Crédito a corto plazo Banco mercantil del norte S.A Monto: \$19,000,000.00 Fecha: 17 de Enero 2019	\$19,000,000.00	\$19,000,000.00		\$0.00
Créditos Instrumentos de Crédito				
NINGUNA	\$0.00	\$0.00		\$0.00
TOTAL	\$19,000,000.00	\$19,000,000.00		\$0.00


 ELABORO
 C. Pedro Alfonso Nolasco Villanueva
 Director de Egresos
 Del H. Ayuntamiento de Puerto Morelos


 REVISÓ
 Lic. Eligio Sierra Peña
 Tesorero Municipal
 Del H. Ayuntamiento de Puerto Morelos



2.7 Intereses de la Deuda

INTERESES DE LA DEUDA



Municipio de Puerto Morelos, Quintana Roo
 Intereses de la Deuda
 Periodo Enero-Diciembre 2019

Categoría	Debitado	Credito
Credito Bancario		
Crédito a corto plazo Banco mercantil del norte S.A Monto: \$19,000,000.00 Fecha: 17 de Enero 2019	\$1,058,397.61	\$1,058,397.61

ELABORA


 C. Pedro Alfonso Molasco Villanueva
 Director de Egresos
 Del H. Ayuntamiento de Puerto Morelos

REVISÓ

 Lic. Elías Sierra Peña
 Tesorero Municipal
 Del H. Ayuntamiento de Puerto Morelos



2.8 Indicadores de Postura Fiscal

 MUNICIPIO DE PUERTO MORELOS Indicadores de Postura Fiscal Del 01 de Enero al 31 de Diciembre 2019			
Concepto	Estimado	Devengado	Pagado
I. Ingresos Presupuestario (I=1 + 2)			
1. Ingresos del Municipio	360,961,661.00	496,966,084.32	416,329,174.33
2. Ingresos del Sector Paramunicipal	0	0	0
II. Egresos Presupuestarios (I=3 + 4)			
3. Egresos del Municipio	360,961,661.00	496,966,084.32	416,329,174.33
4. Egresos del Sector Paramunicipal	0	0	0
III. Balance Presupuestario (Superávit o Déficit) (III= I - II)	0	0	0
Concepto	Estimado	Devengado	Pagado
III. Balance presupuestario (Superávit o Déficit)	360,961,661.00	496,966,084.32	416,329,174.33
IV. Intereses, Comisiones y Gastos de la Deuda	0	1,279,745.87	1,279,745.87
V. Balance Primario (Superávit o Déficit) (V= III - IV)	360,961,661.00	495,686,338.45	415,049,428.46
Concepto	Estimado	Devengado	Pagado
A. Financiamiento	19,000,000.00	19,000,000.00	19,000,000.00
B. Amortización de la deuda	19,000,000.00	19,000,000.00	19,000,000.00
C. Endeudamiento o desendeudamiento (C= A - B)	0	0	0

ELABORO

Lic. Moisés Nivardo Fernández Espadas
 Jefe de Control Presupuestal

REVISÓ

Lic. Pedro Valencia Luna
 Sub Director de Planeación para el
 Desarrollo municipal



3. INFORMACIÓN PROGRAMÁTICA

3.1 Gasto por Categoría Programática

MUNICIPIO DE PUERTO MORELOS						
GASTO POR CATEGORÍA PROGRAMÁTICA						
DEL 01 DE ENERO AL 31 DE DICIEMBRE DE 2019						
CONCEPTO	Egresos					SUBEJERCICIO
	APROBADO	AMPLIACIONES (REDUCCIONES)	MODIFICADO	DEVENGADO	PAGADO	
	1	2	3 = (1 + 2)	4	5	
Programas	\$ 378,883,458.00	\$ 118,018,104.49	\$ 496,901,562.49	\$ 481,693,048.32	\$ 401,483,315.49	\$ 15,208,514.17
Subsidios: Sector Social y Privado o Entidades Federativas y Municipios	0	0	0	0	0	0
Sujetos a Reglas de Operación	0	0	0	0	0	0
Otros Subsidios	0	0	0	0	0	0
Desempeño de las Funciones	\$ 337,429,453.79	\$ 97,393,049.65	\$ 434,822,503.44	\$ 419,647,236.72	\$ 345,579,902.71	\$ 15,175,266.72
Prestación de Servicios Públicos	\$ 166,095,166.68	\$ 105,733,435.31	\$ 271,828,601.99	\$ 271,724,244.35	\$ 237,280,102.32	\$ 104,357.64
Provisión de Bienes Públicos	0	0	0	0	0	0
Planeación, seguimiento y evaluación de políticas públicas	\$ 135,244,743.01	\$ 9,877,044.69	\$ 125,367,698.32	\$ 110,296,789.24	\$ 84,935,947.40	\$ 15,070,909.08
Promoción y fomento	0	\$ -	\$ -	\$ -	\$ -	\$ -
Regulación y supervisión	\$ 9,625,811.62	\$ 3,220,907.23	\$ 12,846,718.85	\$ 12,846,718.85	\$ 11,485,349.80	\$ -
Funciones de las Fuerzas Armadas (Únicamente Gobierno Federal)	0	\$ -	0	\$ -	\$ -	\$ -
Específicos	0	\$ -	\$ -	\$ -	\$ -	\$ -
Proyectos de Inversión	\$ 26,463,732.48	\$ -1,684,248.20	\$ 24,779,484.28	\$ 24,779,484.28	\$ 11,878,503.19	\$ -
Administrativos y de Apoyo	\$ 41,464,004.21	\$ 20,625,054.84	\$ 62,079,059.05	\$ 62,045,811.60	\$ 55,903,412.78	\$ 33,247.45
Apoyo al proceso presupuestario y para mejorar la eficiencia institucional	\$ 33,216,452.25	\$ 19,144,044.26	\$ 52,360,496.51	\$ 52,327,249.06	\$ 46,706,948.25	\$ 33,247.45
Apoyo a la función pública y al mejoramiento de la gestión	\$ 8,237,551.96	\$ 1,481,010.58	\$ 9,718,562.54	\$ 9,718,562.54	\$ 9,196,464.53	\$ -
Operaciones ajenas	0	0	0	0	0	0
Compromisos	0	0	0	0	0	0
Obligaciones de cumplimiento de	0	0	0	0	0	0



resolución jurisdiccional							
Desastres Naturales	0	0	0	0	0	0	0
Obligaciones	0	0	0	0	0	0	0
Pensiones y jubilaciones	0	0	0	0	0	0	0
Aportaciones a la seguridad social	0	0	0	0	0	0	0
Aportaciones a fondos de estabilización	0	0	0	0	0	0	0
Aportaciones a fondos de inversión y reestructura de pensiones	0	0	0	0	0	0	0
Programas de Gasto Federalizado (Gobierno Federal)	0	0	0	0	0	0	0
Gasto Federalizado	0	0	0	0	0	0	0
P participaciones a entidades federativas y municipios	0	0	0	0	0	0	0
Costo financiero, deuda o apoyos a deudores y ahorradores de la banca	0	0	0	0	0	0	0
Adeudos de ejercicios fiscales anteriores	0	0	0	0	0	0	0
Total del Gasto	\$ 378,883,458.00	\$ 118,018,104.49	\$ 496,901,562.49	\$ 481,693,048.32	\$401,483,315.49	\$15,208,514.17	

ELABORO

Lic. Moisés Nivardo Fernández Espadas
 Jefe de Control Presupuestal

REVISÓ

Lic. Pedro Valencia Luna
 Sub Director de Planeación para el
 Desarrollo municipal



4. ANEXOS

4.1 Formatos referidos por la Ley de Disciplina Financiera de las Entidades Federativas y Municipios

4.1.1 Estado de Situación Financiera Detallado – LDF

MUNICIPIO DE PUERTO MORELOS					
ESTADO DE SITUACION FINANCIERA DETALLADO - LDF					
AÑO ACTUAL VS AÑO ANTERIOR AL 31 DE DICIEMBRE DEL 2018 Y AL 31 DE DICIEMBRE DEL 2019					
Concepto	Acumulado 2019	Acumulado 2018	Concepto	Acumulado 2019	Acumulado 2018
EFI-SIT001-LDF					
ACTIVO			PASIVO		
Activo Circulante			Pasivo Circulante		
a. Efectivo y Equivalentes (a=a1+a2+a3+a4+a5+a6+a7)	39,638,309.77	38,743,837.11	a. Cuentas por Pagar a Corto Plazo (a=a1+a2+a3+a4+a5+a6+a7+a8+a9)	87,771,518.38	46,402,393.51
a1) Efectivo	3,132,288.40	1,281,358.79	a1) Servicios Personales por Pagar a Corto Plazo	7,850,092.78	8,193,079.56
a2) Bancos/Tesorería	36,487,505.36	37,443,962.31	a2) Proveedores por Pagar a Corto Plazo	51,848,567.17	23,113,305.15
a3) Bancos/Dependencias y Otros	0.00	0.00	a3) Contratistas por Obras Públicas por Pagar a Corto Plazo	14,877,297.27	7,196,959.09
a4) Inversiones Temporales (Hasta 3 meses)	0.00	0.00	a4) Participaciones y Aportaciones por Pagar a Corto Plazo	633,374.00	0.00
a5) Fondos con Afectación Específica	0.00	0.00	a5) Transferencias Otorgadas por Pagar a Corto Plazo	234,366.88	344,516.88
a6) Depósitos de Fondos de Terceros en Garantía y/o	18,516.01	18,516.01	a6) Intereses, Comisiones y Otros Gastos de la Deuda Pública por Pagar a Corto Plazo	0.00	0.00
a7) Otros Efectivos y Equivalentes	0.00	0.00	a7) Retenciones y Contribuciones por Pagar a Corto Plazo	12,003,602.68	6,969,414.16
b. Derechos a Recibir Efectivo o Equivalentes	88,000,341.60	4,525,598.44	a8) Devoluciones de la Ley de Ingresos por Pagar a Corto Plazo	156,602.36	485,363.00
b1) Inversiones Financieras de Corto Plazo	2,644.31	2,617.31	a9) Otras Cuentas por Pagar a Corto Plazo	167,615.24	99,755.67
b2) Cuentas por Cobrar a Corto Plazo	3,788,419.00	0.00	b. Documentos por Pagar a Corto Plazo (b=b1+b2+b3)	0.00	0.00
b3) Deudores Diversos por Cobrar a Corto Plazo	5,436,270.70	4,224,735.54	b1) Documentos Comerciales por Pagar a Corto Plazo	0.00	0.00
b4) Ingresos por Recuperar a Corto Plazo	78,270,474.35	0.00	b2) Documentos con Contratistas por Obras Públicas por Pagar a Corto Plazo	0.00	0.00
b5) Deudores por Anticipos de la Tesorería a Corto Plazo	485,924.53	305,776.88	b3) Otros Documentos por Pagar a Corto Plazo	0.00	0.00
b6) Préstamos Otorgados a Corto Plazo	0.00	0.00	c. Porción a Corto Plazo de la Deuda Pública a Largo Plazo (c=c1+c2)	0.00	0.00
b7) Otros Derechos a Recibir Efectivo o Equivalentes	16,608.71	-7,531.29	c1) Porción a Corto Plazo de la Deuda Pública	0.00	0.00
c. Derechos a Recibir Bienes o Servicios (c=c1+c2+c3+c4+c5)	643,460.55	3,306,088.61	c2) Porción a Corto Plazo de la Deuda Pública	0.00	0.00
c1) Anticipo a Proveedores por Adquisición de Bienes y Prestación de Servicios a Corto Plazo	421,139.52	410,339.52	c3) Porción a Corto Plazo de Arrendamiento Financiero	0.00	0.00
c2) Anticipo a Proveedores por Adquisición de Bienes Inmuebles y Muebles a Corto Plazo	0.08	0.08	d. Títulos y Valores a Corto Plazo	0.00	0.00
c3) Anticipo a Proveedores por Adquisición de Bienes Intangibles a Corto Plazo	0.00	0.00	e. Pasivos Diferidos a Corto Plazo (e=e1+e2+e3)	0.00	0.00
c4) Anticipo a Contratistas por Obras Públicas a Corto Plazo	222,320.95	2,895,749.01	e1) Ingresos Cobrados por Adelantado a Corto Plazo	0.00	0.00
c5) Otros Derechos a Recibir Bienes o Servicios a Corto Plazo	0.00	0.00	e2) Intereses Cobrados por Adelantado a Corto Plazo	0.00	0.00
d. Inventarios (d=d1+d2+d3+d4+d5)	0.00	0.00	e3) Otros Pasivos Diferidos a Corto Plazo	0.00	0.00
d1) Inventario de Mercancías para Venta	0.00	0.00	f. Fondos y Bienes de Terceros en Garantía y/o Administración a Corto Plazo (f=f1+f2+f3+f4+f5+f6)	394,238.33	400,885.11
d2) Inventario de Mercancías Terminadas	0.00	0.00	f1) Fondos en Garantía a Corto Plazo	0.00	0.00
d3) Inventario de Mercancías en Proceso de Elaboración	0.00	0.00	f2) Fondos en Administración a Corto Plazo	394,238.33	400,885.11
d4) Inventario de Materias Primas, Materiales y	0.00	0.00	f3) Fondos Contingentes a Corto Plazo	0.00	0.00
d5) Bienes en Tránsito	0.00	0.00	f4) Fondos de Fideicomisos, Mandatos y Contratos Análogos a Corto Plazo	0.00	0.00
e. Almacenes	227,150.40	281,885.60	f5) Otros Fondos de Terceros en Garantía y/o Administración a Corto Plazo	0.00	0.00
f. Estimación por Pérdida o Deterioro de Activos	0.00	0.00	f6) Valores y Bienes en Garantía a Corto Plazo	0.00	0.00



ACTIVO		PASIVO	
Activo Circulante a) Cuentas por cobrar b) Cuentas por pagar c) Inventario d) Otros activos circulantes	100,000.00 100,000.00 100,000.00 100,000.00	Activo No Circulante a) Inmuebles b) Vehículos c) Equipamiento d) Otros activos no circulantes	100,000.00 100,000.00 100,000.00 100,000.00
Total Activo	400,000.00	Total Pasivo	400,000.00
ACTIVO		PASIVO	
ACTIVO CIRCULANTE		PASIVO CIRCULANTE	
ACTIVO NO CIRCULANTE		PASIVO NO CIRCULANTE	
TOTAL ACTIVO		TOTAL PASIVO	
ACTIVO CIRCULANTE		PASIVO CIRCULANTE	
ACTIVO NO CIRCULANTE		PASIVO NO CIRCULANTE	
TOTAL ACTIVO		TOTAL PASIVO	

Asesor
 DORIS TORE DE TUNJANO
 C. INGRESOS

[Signature]
 DIRECTOR DE INGRESOS

Asesor
 C. INGRESOS

[Signature]
 C. TOMAS HERRAN VILLARUYA

Se da fe de la veracidad de los datos financieros y contables, con la responsabilidad correspondiente.

4.1.2 Balance Presupuestario – LDF



MUNICIPIO DE PUERTO MORELOS, QUINTANA ROO.
BALANCE PRESUPUESTARIO - LDF
(PESOS)

DEL 1 DE ENERO AL 31 DE DICIEMBRE DE 2019

FORMATO 4

Concepto	Estimado/Aprobado	Devengado	Recaudado/Pagado
A. INGRESOS TOTALES	360,961,661.00	496,966,084.32	416,329,174.33
A1. INGRESOS DE LIBRE DISPOSICION	348,707,158.00	465,621,915.32	384,985,005.33
A2. TRANSFERENCIAS FEDERALES ETIQUETADAS	12,254,503.00	12,344,169.00	12,344,169.00
A3. FINANCIAMIENTO NETO	0.00	19,000,000.00	19,000,000.00
B. EGRESOS PRESUPUESTARIOS	286,572,065.00	268,789,234.98	232,098,433.78
B1. GASTO NO ETIQUETADO (sin incluir Amortización de la Deuda Publica)	286,572,065.00	268,789,234.98	232,098,433.78
B2. GASTO ETIQUETADO (sin incluir Amortización de la Deuda Publica)	0.00	0.00	0.00
C. REMANENTES DEL EJERCICIO ANTERIOR	0.00	0.00	0.00
C1. REMANENTES DE INGRESOS DE LIBRE DISPOSICION APLICADOS EN EL PERIODO	0.00	0.00	0.00
C2. REMANENTES DE TRANSFERENCIAS FEDERALES ETIQUETADAS APLICADOS EN EL PERIODO	0.00	0.00	0.00
I. BALANCE PRESUPUESTARIO (I=A-B+C)	74,389,596.00	228,176,849.34	184,230,740.55
II. BALANCE PRESUPUESTARIO SIN FINANCIAMIENTO NETO (II=I-A3)	74,389,596.00	209,176,849.34	165,230,740.55
III. BALANCE PRESUPUESTARIO SIN FINANCIAMIENTO NETO Y SIN REMANENTES DEL EJERCICIO ANTERIOR (II=II-C)	74,389,596.00	209,176,849.34	165,230,740.55

Concepto	Aprobado	Devengado	Pagado
E. INTERESES, COMISIONES Y GASTOS DE LA DEUDA	0.00	1,279,745.87	1,279,745.87
E1. INTERESES, COMISIONES Y GASTOS DE LA DEUDA CON GASTO NO ETIQUETADO	0.00	1,279,745.87	1,279,745.87
E2. INTERESES, COMISIONES Y GASTOS DE LA DEUDA CON GASTO ETIQUETADO	0.00	0.00	0.00
IV. BALANCE PRIMARIO (IV=III+E)	0.00	1,279,745.87	1,279,745.87

Concepto	Estimado/Aprobado	Devengado	Recaudado/Pagado
F. FINANCIAMIENTO	0.00	19,000,000.00	19,000,000.00
F1. FINANCIAMIENTO CON FUENTE DE PAGO DE INGRESOS DE LIBRE DISPOSICION	0.00	19,000,000.00	19,000,000.00
F2. FINANCIAMIENTO CON FUENTE DE PAGO DE TRANSFERENCIAS FEDERALES ETIQUETADAS	0.00	0.00	0.00
G. AMORTIZACION DE LA DEUDA	0.00	0.00	0.00
G1. AMORTIZACION DE LA DEUDA CON GASTO NO ETIQUETADO	0.00	0.00	0.00
G2. AMORTIZACION DE LA DEUDA CON GASTO ETIQUETADO	0.00	0.00	0.00
A3. FINANCIAMIENTO NETO (A3=F-G)	0.00	19,000,000.00	19,000,000.00

Concepto	Estimado/Aprobado	Devengado	Recaudado/Pagado
A1. INGRESOS DE LIBRE DISPOSICION	348,707,158.00	465,621,915.32	384,985,005.33
A3.1. FINANCIAMIENTO NETO CON FUENTE DE PAGO DE INGRESOS DE LIBRE DISPOSICION	0.00	19,000,000.00	19,000,000.00
F1. FINANCIAMIENTO CON FUENTE DE PAGO DE INGRESOS DE LIBRE DISPOSICION	0.00	19,000,000.00	19,000,000.00
G1. AMORTIZACION DE LA DEUDA CON GASTO NO ETIQUETADO	0.00	0.00	0.00
B1. GASTO NO ETIQUETADO (sin incluir Amortización de la Deuda Publica)	286,572,065.00	268,789,234.98	232,098,433.78
C1. REMANENTES DE INGRESOS DE LIBRE DISPOSICION APLICADOS EN EL PERIODO	0.00	0.00	0.00



MUNICIPIO DE PUERTO MORELOS, QUINTANA ROO.

BALANCE PRESUPUESTARIO - LDF
(PESOS)



DEL 1 DE ENERO AL 31 DE DICIEMBRE DE 2019

FORMATO 4

V. BALANCE PRESUPUESTARIO DE RECURSOS DISPONIBLES (V=A1+A3.1-B1-C1)	62,135,093.00	215,832,680.34	171,886,571.55
VI. BALANCE PRESUPUESTARIO DE RECURSOS DISPONIBLES SIN FINANCIAMIENTO NETO (VI=V-A3.1)	62,135,093.00	196,832,680.34	152,886,571.55

Concepto	Estimado/Aprobado	Devengado	Recaudado/Pagado
A2. TRANSFERENCIAS FEDERALES ETIQUETADAS	12,254,503.00	12,344,169.00	12,344,169.00
A3.2. FINANCIAMIENTO NETO CON FUENTE DE PAGO DE TRANSFERENCIAS FEDERALES ETIQUETADAS	0.00	0.00	0.00
F2. FINANCIAMIENTO CON FUENTE DE PAGO DE TRANSFERENCIAS FEDERALES ETIQUETADAS	0.00	0.00	0.00
G2. AMORTIZACION DE LA DEUDA CON GASTO ETIQUETADO	0.00	0.00	0.00
B2. GASTO ETIQUETADO (sin incluir Amortización de la Deuda Publica)	0.00	0.00	0.00
C2. REMANENTES DE TRANSFERENCIAS FEDERALES ETIQUETADAS APLICADOS EN EL PERIODO	0.00	0.00	0.00
VII. BALANCE PRESUPUESTARIO DE RECURSOS ETIQUETADOS (VII=A2+A3.2-B2+C2)	12,254,503.00	12,344,169.00	12,344,169.00
VIII. BALANCE PRESUPUESTARIO DE RECURSOS ETIQUETADOS SIN FINANCIAMIENTO NETO (VIII=VII-A3.2)	12,254,503.00	12,344,169.00	12,344,169.00

ELABORO

Lic. Moisés Nivardo Fernández Espadas
Jefe de Control Presupuestal

REVISO

Lic. Pedro Valencia Luna
Sub Director de Planeación para el
Desarrollo municipal



4.1.3 Estado Analítico del ejercicio del Presupuesto de Egresos Detallado – LDF Clasificación por Objeto del Gasto (Capítulo y Concepto)

MUNICIPIO DE PUERTO MORELOS, QUINTANA ROO.

ESTADO ANALÍTICO DEL EJERCICIO DEL PRESUPUESTO DE EGRESOS DETALLADO - LDF

CLASIFICACIÓN POR OBJETO DEL GASTO (CAPÍTULO Y CONCEPTO)

DEL 1 DE ENERO AL 31 DE DICIEMBRE DE 2019

Concepto	Egresos					Subejercicio
	Aprobado	Ampliaciones / Reducciones	Modificado	Devengado	Pagado	
GASTO NO ETIQUETADO	286,572,065.00	-17,661,651.57	268,910,413.43	268,789,234.98	232,098,433.78	121,178.45
SERVICIOS PERSONALES	110,558,528.25	-5,225,144.56	105,333,383.69	105,246,875.81	98,300,404.27	86,507.88
REMUNERACIONES AL PERSONAL DE CARÁCTER PERMANENTE	110,558,528.25	-51,070,490.69	59,488,037.56	59,475,961.40	57,423,881.92	12,076.16
REMUNERACIONES AL PERSONAL DE CARÁCTER TRANSITORIO	0.00	7,745,332.04	7,745,332.04	7,745,332.04	7,663,615.28	0.00
REMUNERACIONES ADICIONALES Y ESPECIALES	0.00	11,040,396.01	11,040,396.01	10,971,459.01	8,930,481.97	68,937.00
SEGURIDAD SOCIAL	0.00	20,579,416.09	20,579,416.09	20,574,411.37	17,826,234.14	5,004.72
OTRAS PRESTACIONES SOCIALES Y ECONÓMICAS	0.00	6,411,342.92	6,411,342.92	6,410,852.92	6,387,331.89	490.00
PREVISIONES	0.00	0.00	0.00	0.00	0.00	0.00
PAGO DE ESTÍMULOS A SERVIDORES PÚBLICOS	0.00	68,859.07	68,859.07	68,859.07	68,859.07	0.00
IMPUESTO SOBRE NÓMINAS Y OTROS QUE SE DERIVEN DE UNA RELACIÓN LABORAL	0.00	0.00	0.00	0.00	0.00	0.00
MATERIALES Y SUMINISTROS	36,469,902.00	6,163,161.47	42,633,063.47	42,598,392.92	39,854,293.27	34,670.55
MATERIALES DE ADMINISTRACIÓN, EMISIÓN DE DOCUMENTOS Y ARTÍCULOS OFICIALES	32,977,402.00	-25,270,226.60	7,707,175.40	7,671,004.86	7,482,146.82	36,170.54
ALIMENTOS Y UTENSILIOS	2,492,500.00	1,658,697.76	4,151,197.76	4,151,197.76	3,723,462.67	0.00
MATERIAS PRIMAS Y MATERIALES DE PRODUCCIÓN Y COMERCIALIZACIÓN	0.00	3,962.05	3,962.05	3,962.05	3,962.05	0.00
MATERIALES Y ARTÍCULOS DE CONSTRUCCIÓN Y DE REPARACIÓN	0.00	10,386,593.14	10,386,593.14	10,386,593.15	10,306,086.05	-0.01
PRODUCTOS QUÍMICOS, FARMACÉUTICOS Y DE LABORATORIO	0.00	2,256,972.35	2,256,972.35	2,256,972.34	2,230,115.02	0.01
COMBUSTIBLES, LUBRICANTES Y ADITIVOS	0.00	13,287,907.17	13,287,907.17	13,289,407.16	12,375,583.24	-1,499.99
VESTUARIO, BLANCOS, PRENDAS DE PROTECCIÓN Y ARTÍCULOS DEPORTIVOS	0.00	1,979,746.50	1,979,746.50	1,979,746.49	1,210,336.01	0.01
MATERIALES Y SUMINISTROS PARA SEGURIDAD	0.00	0.00	0.00	0.00	0.00	0.00
HERRAMIENTAS, REFACCIONES Y ACCESORIOS MENORES	1,000,000.00	1,859,509.10	2,859,509.10	2,859,509.11	2,522,601.41	-0.01
SERVICIOS GENERALES	95,054,014.27	19,566,344.51	114,620,358.78	114,620,358.76	87,909,043.96	0.02
SERVICIOS BÁSICOS	6,000.00	5,967,681.74	5,973,681.74	5,973,681.74	4,655,399.47	0.00
SERVICIOS DE ARRENDAMIENTO	0.00	21,780,450.24	21,780,450.24	21,780,450.24	17,119,303.48	0.00



MUNICIPIO DE PUERTO MORELOS, QUINTANA ROO.

ESTADO ANALÍTICO DEL EJERCICIO DEL PRESUPUESTO DE EGRESOS DETALLADO - LDF



CLASIFICACIÓN POR OBJETO DEL GASTO (CAPÍTULO Y CONCEPTO)

DEL 1 DE ENERO AL 31 DE DICIEMBRE DE 2019

Concepto	Egresos					Subejercicio
	Aprobado	Ampliaciones / Reducciones	Modificado	Devengado	Pagado	
SERVICIOS PROFESIONALES, CIENTÍFICOS, TÉCNICOS Y OTROS SERVICIOS	0.00	15,456,005.11	15,456,005.11	15,456,005.11	8,829,097.99	0.00
SERVICIOS FINANCIEROS, BANCARIOS Y COMERCIALES	0.00	1,573,219.39	1,573,219.39	1,573,219.39	1,546,576.16	0.00
SERVICIOS DE INSTALACIÓN, REPARACIÓN, MANTENIMIENTO CONSERVACIÓN	0.00	24,399,994.36	24,399,994.36	24,399,994.35	21,473,534.42	0.01
SERVICIOS DE COMUNICACIÓN SOCIAL Y PUBLICIDAD	0.00	30,575,174.60	30,575,174.60	30,575,174.60	21,468,587.62	0.00
SERVICIOS DE TRASLADO Y VIÁTICOS	95,048,014.27	-	4,576,071.74	4,576,071.73	4,540,822.63	0.01
SERVICIOS OFICIALES	0.00	90,471,942.53	4,111,470.58	4,111,470.58	3,462,725.65	0.00
OTROS SERVICIOS GENERALES	0.00	4,111,470.58	6,174,291.02	6,174,291.02	4,812,996.54	0.00
TRANSFERENCIAS, ASIGNACIONES, SUBSIDIOS Y OTRAS AYUDAS	1,425,000.00	168,880.08	1,593,880.08	1,593,880.08	1,592,708.67	0.00
TRANSFERENCIAS INTERNAS Y ASIGNACIONES AL SECTOR PÚBLICO	0.00	0.00	0.00	0.00	0.00	0.00
TRANSFERENCIAS AL RESTO DEL SECTOR PÚBLICO	0.00	0.00	0.00	0.00	0.00	0.00
SUBSIDIOS Y SUBVENCIONES	0.00	0.00	0.00	0.00	0.00	0.00
AYUDAS SOCIALES	1,425,000.00	168,880.08	1,593,880.08	1,593,880.08	1,592,708.67	0.00
PENSIONES Y JUBILACIONES	0.00	0.00	0.00	0.00	0.00	0.00
BIENES MUEBLES, INMUEBLES E INTANGIBLES	9,627,000.00	-6,177,018.46	3,449,981.54	3,449,981.54	3,162,297.74	0.00
MOBILIARIO Y EQUIPO DE ADMINISTRACIÓN	9,627,000.00	-8,500,662.30	1,026,337.70	1,026,337.70	1,026,337.70	0.00
MOBILIARIO Y EQUIPO EDUCACIONAL Y RECREATIVO	0.00	224,890.07	224,890.07	224,890.07	224,890.07	0.00
EQUIPO E INSTRUMENTAL MÉDICO Y DE LABORATORIO	0.00	198,922.60	198,922.60	198,922.60	0.00	0.00
VEHÍCULOS Y EQUIPO DE TRANSPORTE	0.00	37,554.40	37,554.40	37,554.40	37,554.40	0.00
EQUIPO DE DEFENSA Y SEGURIDAD	0.00	0.00	0.00	0.00	0.00	0.00
MAQUINARIA, OTROS EQUIPOS Y HERRAMIENTAS	0.00	362,636.77	362,636.77	362,636.77	273,815.57	0.00
ACTIVOS BIOLÓGICOS	0.00	0.00	0.00	0.00	0.00	0.00
BIENES INMUEBLES	0.00	0.00	0.00	0.00	0.00	0.00
ACTIVOS INTANGIBLES	0.00	1,599,640.00	1,599,640.00	1,599,640.00	1,599,640.00	0.00



MUNICIPIO DE PUERTO MORELOS, QUINTANA ROO.

ESTADO ANALÍTICO DEL EJERCICIO DEL PRESUPUESTO DE EGRESOS DETALLADO - LDF



CLASIFICACIÓN POR OBJETO DEL GASTO (CAPÍTULO Y CONCEPTO)

DEL 1 DE ENERO AL 31 DE DICIEMBRE DE 2019

Concepto	Egresos					Subejercicio
	Aprobado	Ampliaciones / Reducciones	Modificado	Devengado	Pagado	
INVERSIÓN PÚBLICA	26,463,732.48	-	0.00	0.00	0.00	0.00
OBRA PÚBLICA EN BIENES DE DOMINIO PÚBLICO	26,463,732.48	26,463,732.48	0.00	0.00	0.00	0.00
OBRA PÚBLICA EN BIENES PROPIOS	0.00	0.00	0.00	0.00	0.00	0.00
PROYECTOS PRODUCTIVOS Y ACCIONES DE FOMENTO	0.00	0.00	0.00	0.00	0.00	0.00
INVERSIONES FINANCIERAS Y OTRAS PROVISIONES	1,500,000.00	-1,500,000.00	0.00	0.00	0.00	0.00
INVERSIONES PARA EL FOMENTO DE ACTIVIDADES PRODUCTIVAS	0.00	0.00	0.00	0.00	0.00	0.00
ACCIONES Y PARTICIPACIONES DE CAPITAL	0.00	0.00	0.00	0.00	0.00	0.00
COMPRA DE TÍTULOS Y VALORES	0.00	0.00	0.00	0.00	0.00	0.00
CONCESIÓN DE PRÉSTAMOS	0.00	0.00	0.00	0.00	0.00	0.00
INVERSIONES EN FIDEICOMISOS, MANDATOS Y OTROS ANÁLOGOS	0.00	0.00	0.00	0.00	0.00	0.00
OTRAS INVERSIONES FINANCIERAS	0.00	0.00	0.00	0.00	0.00	0.00
PROVISIONES PARA CONTINGENCIAS Y OTRAS EROGACIONES ESPECIALES	1,500,000.00	-1,500,000.00	0.00	0.00	0.00	0.00
PARTICIPACIONES Y APORTACIONES	5,473,888.00	-5,473,888.00	0.00	0.00	0.00	0.00
PARTICIPACIONES	0.00	0.00	0.00	0.00	0.00	0.00
APORTACIONES	0.00	0.00	0.00	0.00	0.00	0.00
CONVENIOS	5,473,888.00	-5,473,888.00	0.00	0.00	0.00	0.00
DEUDA PÚBLICA	0.00	1,279,745.87	1,279,745.87	1,279,745.87	1,279,745.87	0.00
AMORTIZACIÓN DE LA DEUDA PÚBLICA	0.00	0.00	0.00	0.00	0.00	0.00
INTERESES DE LA DEUDA PÚBLICA	0.00	1,059,345.87	1,059,345.87	1,059,345.87	1,059,345.87	0.00
COMISIONES DE LA DEUDA PÚBLICA	0.00	220,400.00	220,400.00	220,400.00	220,400.00	0.00
GASTOS DE LA DEUDA PÚBLICA	0.00	0.00	0.00	0.00	0.00	0.00
COSTO POR COBERTURAS	0.00	0.00	0.00	0.00	0.00	0.00
ADEUDOS DE EJERCICIOS FISCALES ANTERIORES (ADEFAS)	0.00	0.00	0.00	0.00	0.00	0.00



MUNICIPIO DE PUERTO MORELOS, QUINTANA ROO.

ESTADO ANALÍTICO DEL EJERCICIO DEL PRESUPUESTO DE EGRESOS DETALLADO - LDF



CLASIFICACIÓN POR OBJETO DEL GASTO (CAPÍTULO Y CONCEPTO)

DEL 1 DE ENERO AL 31 DE DICIEMBRE DE 2019

Concepto	Egresos					Subejercicio
	Aprobado	Ampliaciones / Reducciones	Modificado	Devengado	Pagado	
GASTO ETIQUETADO	0.00	0.00	0.00	0.00	0.00	0.00
SERVICIOS PERSONALES	0.00	0.00	0.00	0.00	0.00	0.00
REMUNERACIONES AL PERSONAL DE CARÁCTER PERMANENTE	0.00	0.00	0.00	0.00	0.00	0.00
REMUNERACIONES AL PERSONAL DE CARÁCTER TRANSITORIO	0.00	0.00	0.00	0.00	0.00	0.00
REMUNERACIONES ADICIONALES Y ESPECIALES	0.00	0.00	0.00	0.00	0.00	0.00
SEGURIDAD SOCIAL	0.00	0.00	0.00	0.00	0.00	0.00
OTRAS PRESTACIONES SOCIALES Y ECONÓMICAS	0.00	0.00	0.00	0.00	0.00	0.00
PREVISIONES	0.00	0.00	0.00	0.00	0.00	0.00
PAGO DE ESTÍMULOS A SERVIDORES PÚBLICOS	0.00	0.00	0.00	0.00	0.00	0.00
IMPUESTO SOBRE NÓMINAS Y OTROS QUE SE DERIVEN DE UNA RELACIÓN LABORAL	0.00	0.00	0.00	0.00	0.00	0.00
MATERIALES Y SUMINISTROS	0.00	0.00	0.00	0.00	0.00	0.00
MATERIALES DE ADMINISTRACIÓN, EMISIÓN DE DOCUMENTOS Y ARTÍCULOS OFICIALES	0.00	0.00	0.00	0.00	0.00	0.00
ALIMENTOS Y UTENSILIOS	0.00	0.00	0.00	0.00	0.00	0.00
MATERIAS PRIMAS Y MATERIALES DE PRODUCCIÓN Y COMERCIALIZACIÓN	0.00	0.00	0.00	0.00	0.00	0.00
MATERIALES Y ARTÍCULOS DE CONSTRUCCIÓN Y DE REPARACIÓN	0.00	0.00	0.00	0.00	0.00	0.00
PRODUCTOS QUÍMICOS, FARMACÉUTICOS Y DE LABORATORIO	0.00	0.00	0.00	0.00	0.00	0.00
COMBUSTIBLES, LUBRICANTES Y ADITIVOS	0.00	0.00	0.00	0.00	0.00	0.00
VESTUARIO, BLANCOS, PRENDAS DE PROTECCIÓN Y ARTÍCULOS DEPORTIVOS	0.00	0.00	0.00	0.00	0.00	0.00
MATERIALES Y SUMINISTROS PARA SEGURIDAD	0.00	0.00	0.00	0.00	0.00	0.00
HERRAMIENTAS, REFACCIONES Y ACCESORIOS MENORES	0.00	0.00	0.00	0.00	0.00	0.00
SERVICIOS GENERALES	0.00	0.00	0.00	0.00	0.00	0.00
SERVICIOS BÁSICOS	0.00	0.00	0.00	0.00	0.00	0.00
SERVICIOS DE ARRENDAMIENTO	0.00	0.00	0.00	0.00	0.00	0.00



MUNICIPIO DE PUERTO MORELOS, QUINTANA ROO.

ESTADO ANALÍTICO DEL EJERCICIO DEL PRESUPUESTO DE EGRESOS DETALLADO - LDF



CLASIFICACIÓN POR OBJETO DEL GASTO (CAPÍTULO Y CONCEPTO)

DEL 1 DE ENERO AL 31 DE DICIEMBRE DE 2019

Concepto	Aprobado	Egresos			Subejercicio	
		Ampliaciones / Reducciones	Modificado	Devengado		Pagado
SERVICIOS PROFESIONALES, CIENTÍFICOS, TÉCNICOS Y OTROS SERVICIOS	0.00	0.00	0.00	0.00	0.00	0.00
SERVICIOS FINANCIEROS, BANCARIOS Y COMERCIALES	0.00	0.00	0.00	0.00	0.00	0.00
SERVICIOS DE INSTALACIÓN, REPARACIÓN, MANTENIMIENTO CONSERVACIÓN	0.00	0.00	0.00	0.00	0.00	0.00
SERVICIOS DE COMUNICACIÓN SOCIAL Y PUBLICIDAD	0.00	0.00	0.00	0.00	0.00	0.00
SERVICIOS DE TRASLADO Y VIÁTICOS	0.00	0.00	0.00	0.00	0.00	0.00
SERVICIOS OFICIALES	0.00	0.00	0.00	0.00	0.00	0.00
OTROS SERVICIOS GENERALES	0.00	0.00	0.00	0.00	0.00	0.00
TRANSFERENCIAS, ASIGNACIONES, SUBSIDIOS Y OTRAS AYUDAS	0.00	0.00	0.00	0.00	0.00	0.00
TRANSFERENCIAS INTERNAS Y ASIGNACIONES AL SECTOR PÚBLICO	0.00	0.00	0.00	0.00	0.00	0.00
TRANSFERENCIAS AL RESTO DEL SECTOR PÚBLICO	0.00	0.00	0.00	0.00	0.00	0.00
SUBSIDIOS Y SUBVENCIONES	0.00	0.00	0.00	0.00	0.00	0.00
AYUDAS SOCIALES	0.00	0.00	0.00	0.00	0.00	0.00
PENSIONES Y JUBILACIONES	0.00	0.00	0.00	0.00	0.00	0.00
BIENES MUEBLES, INMUEBLES E INTANGIBLES	0.00	0.00	0.00	0.00	0.00	0.00
MOBILIARIO Y EQUIPO DE ADMINISTRACIÓN	0.00	0.00	0.00	0.00	0.00	0.00
MOBILIARIO Y EQUIPO EDUCACIONAL Y RECREATIVO	0.00	0.00	0.00	0.00	0.00	0.00
EQUIPO E INSTRUMENTAL MÉDICO Y DE LABORATORIO	0.00	0.00	0.00	0.00	0.00	0.00
VEHÍCULOS Y EQUIPO DE TRANSPORTE	0.00	0.00	0.00	0.00	0.00	0.00
EQUIPO DE DEFENSA Y SEGURIDAD	0.00	0.00	0.00	0.00	0.00	0.00
MAQUINARIA, OTROS EQUIPOS Y HERRAMIENTAS	0.00	0.00	0.00	0.00	0.00	0.00
ACTIVOS BIOLÓGICOS	0.00	0.00	0.00	0.00	0.00	0.00
BIENES INMUEBLES	0.00	0.00	0.00	0.00	0.00	0.00
ACTIVOS INTANGIBLES	0.00	0.00	0.00	0.00	0.00	0.00



MUNICIPIO DE PUERTO MORELOS, QUINTANA ROO.

ESTADO ANALÍTICO DEL EJERCICIO DEL PRESUPUESTO DE EGRESOS DETALLADO - LDF



CLASIFICACIÓN POR OBJETO DEL GASTO (CAPÍTULO Y CONCEPTO)

DEL 1 DE ENERO AL 31 DE DICIEMBRE DE 2019

Concepto	Egresos					Subejercicio
	Aprobado	Ampliaciones / Reducciones	Modificado	Devengado	Pagado	
INVERSIÓN PÚBLICA	0.00	0.00	0.00	0.00	0.00	0.00
OBRA PÚBLICA EN BIENES DE DOMINIO PÚBLICO	0.00	0.00	0.00	0.00	0.00	0.00
OBRA PÚBLICA EN BIENES PROPIOS	0.00	0.00	0.00	0.00	0.00	0.00
PROYECTOS PRODUCTIVOS Y ACCIONES DE FOMENTO	0.00	0.00	0.00	0.00	0.00	0.00
INVERSIONES FINANCIERAS Y OTRAS PROVISIONES	0.00	0.00	0.00	0.00	0.00	0.00
INVERSIONES PARA EL FOMENTO DE ACTIVIDADES PRODUCTIVAS	0.00	0.00	0.00	0.00	0.00	0.00
ACCIONES Y PARTICIPACIONES DE CAPITAL	0.00	0.00	0.00	0.00	0.00	0.00
COMPRA DE TÍTULOS Y VALORES	0.00	0.00	0.00	0.00	0.00	0.00
CONCESIÓN DE PRÉSTAMOS	0.00	0.00	0.00	0.00	0.00	0.00
INVERSIONES EN FIDEICOMISOS, MANDATOS Y OTROS ANÁLOGOS	0.00	0.00	0.00	0.00	0.00	0.00
OTRAS INVERSIONES FINANCIERAS	0.00	0.00	0.00	0.00	0.00	0.00
PROVISIONES PARA CONTINGENCIAS Y OTRAS EROGACIONES ESPECIALES	0.00	0.00	0.00	0.00	0.00	0.00
PARTICIPACIONES Y APORTACIONES	0.00	0.00	0.00	0.00	0.00	0.00
PARTICIPACIONES	0.00	0.00	0.00	0.00	0.00	0.00
APORTACIONES	0.00	0.00	0.00	0.00	0.00	0.00
CONVENIOS	0.00	0.00	0.00	0.00	0.00	0.00
DEUDA PÚBLICA	0.00	0.00	0.00	0.00	0.00	0.00
AMORTIZACIÓN DE LA DEUDA PÚBLICA	0.00	0.00	0.00	0.00	0.00	0.00
INTERESES DE LA DEUDA PÚBLICA	0.00	0.00	0.00	0.00	0.00	0.00
COMISIONES DE LA DEUDA PÚBLICA	0.00	0.00	0.00	0.00	0.00	0.00
GASTOS DE LA DEUDA PÚBLICA	0.00	0.00	0.00	0.00	0.00	0.00
COSTO POR COBERTURAS	0.00	0.00	0.00	0.00	0.00	0.00
ADEUDOS DE EJERCICIOS FISCALES ANTERIORES (ADEFAS)	0.00	0.00	0.00	0.00	0.00	0.00
Ejercicio : 2019						
Total del Gasto	286,572,065.00	-17,661,651.57	268,910,413.43	268,789,234.98	232,098,433.78	121,178.45

ELABORÓ

Lic. Moisés Nivardo Fernández Espadas
 Jefe de Control Presupuestal

REVISÓ

Lic. Pedro Valencia Luna
 Sub Director de Planeación para el
 Desarrollo municipal



4.1.4 Estado Analítico del ejercicio del Presupuesto de Egresos Detallado – LDF Clasificación Administrativa

MUNICIPIO DE PUERTO MORELOS, QUINTANA ROO.

ESTADO ANALÍTICO DEL EJERCICIO DEL PRESUPUESTO DE EGRESOS DETALLADO - LDF

CLASIFICACIÓN ADMINISTRATIVA

DEL 1 DE ENERO AL 31 DE DICIEMBRE DE 2019



Concepto	Egresos					Subejercicio
	Aprobado	Ampliaciones / Reducciones	Modificado	Devengado	Pagado	
GASTO NO ETIQUETADO	286,572,065.00	17,661,651.57	268,910,413.43	268,789,234.98	232,098,433.78	121,178.45
SINDICATURA	9,625,811.62	-8,319,691.67	1,306,119.95	1,306,119.95	1,173,401.60	0.00
REGIDORES	0.00	7,917,131.06	7,917,131.06	7,917,131.06	7,229,774.86	0.00
SECRETARIA PARTICULAR	0.00	3,567,474.04	3,567,474.04	3,567,474.04	2,541,013.52	0.00
COORDINACION DE ASESORES	0.00	181,329.54	181,329.54	181,329.54	151,625.89	0.00
SECRETARIA TECNICA	0.00	315,418.26	315,418.26	315,418.26	283,630.87	0.00
DIRECCIÓN DE COMUNICACIÓN SOCIAL	0.00	32,107,275.84	32,107,275.84	32,107,275.84	23,019,580.96	0.00
COORDINACION DE GIRAS	0.00	672,803.25	672,803.25	672,803.25	602,238.19	0.00
DIRECCIÓN DE RELACIONES PÚBLICAS	0.00	54,641.05	54,641.05	54,641.05	46,596.73	0.00
DIRECCION DE LA UNIDAD DE TRANSPARENCIA, ACCESO A LA INFORMACION PUBLICA Y PROTECCION DE DATOS PERSONALES DE LOS SUJETOS OBLIGADOS	0.00	307,647.60	307,647.60	307,647.60	271,508.24	0.00
DIRECCION DE ASUNTOS RELIGIOSOS	0.00	240,387.76	240,387.76	240,387.76	214,720.00	0.00
DELEGACION DE LEONA VICARIO	0.00	2,016,600.72	2,016,600.72	2,016,600.72	1,779,948.08	0.00
SUBDELEGACION DE CENTRAL VALLARTA	0.00	307,125.83	307,125.83	307,125.83	274,519.73	0.00
DIRECCION DE ESTRATEGIAS DIGITALES E IMAGEN INSTITUCIONAL	0.00	227,826.80	227,826.80	227,826.80	195,539.42	0.00
CONSEJERIA JURIDICA Y ASESORIA LEGAL	0.00	902,300.67	902,300.67	902,300.67	826,462.45	0.00
DIRECCION GENERAL DEL INSTITUTO MUNICIPAL DE LA MUJER	0.00	1,786,738.17	1,786,738.17	1,786,738.17	1,534,783.78	0.00
DIRECCION DE PROTECCION CIVIL	0.00	3,840,820.72	3,840,820.72	3,840,820.72	2,124,197.00	0.00
DIRECCION DE BOMBEROS	0.00	2,870,292.26	2,870,292.26	2,870,292.25	2,620,303.42	0.01
DIRECCION DE LA UNIDAD TECNICA JURIDICA	0.00	90,818.20	90,818.20	90,818.20	81,843.49	0.00
DIRECCION DE GOBIERNO	0.00	547,222.22	547,222.22	547,222.22	497,951.64	0.00
DIRECCION DE ARCHIVO MUNICIPAL	0.00	177,042.58	177,042.58	177,042.58	155,424.99	0.00
DIRECCION DEL REGISTRO CIVIL	0.00	484,124.05	484,124.05	485,624.04	444,949.20	-1,499.99
DIRECCION DE JUZGADOS CAUIFICADORES Y CENTRO DE RETENCION MUNICIPAL	0.00	498,628.34	498,628.34	498,628.34	448,540.24	0.00
TESORERIA MUNICIPAL	9,041,301.69	-9,041,300.98	0.71	0.00	0.00	0.71



MUNICIPIO DE PUERTO MORELOS, QUINTANA ROO.

ESTADO ANALÍTICO DEL EJERCICIO DEL PRESUPUESTO DE EGRESOS DETALLADO - LDF



CLASIFICACIÓN ADMINISTRATIVA

DEL 1 DE ENERO AL 31 DE DICIEMBRE DE 2019

Concepto	Egresos					Subejercicio
	Aprobado	Ampliaciones / Reducciones	Modificado	Devengado	Pagado	
DIRECCION DE INGRESOS	0.00	3,237,430.06	3,237,430.06	3,168,493.06	3,040,119.88	68,937.00
DIRECCION DE EGRESOS	0.00	2,575,493.11	2,575,493.11	2,575,493.11	2,442,575.56	0.00
DIRECCION DE FISCALIZACION, COMERCIO EN LA VIA PUBLICA Y COBRANZA	0.00	2,334,710.71	2,334,710.71	2,334,710.71	2,234,301.76	0.00
DIRECCION DE CATASTRO	0.00	2,599,148.25	2,599,148.25	2,599,148.25	2,434,331.96	0.00
DIRECCION DE CONTABILIDAD, CONTROL PRESUPUESTAL Y FINANZAS	0.00	2,398,910.95	2,398,910.95	2,398,910.95	2,332,881.31	0.00
DIRECCION DE ZONA FEDERAL MARITIMO Y TERRESTRE	5,473,888.00	-2,407,346.98	3,066,541.02	3,056,407.73	2,541,433.92	10,133.29
DIRECCION DE PLANEACION PARA EL DESARROLLO MUNICIPAL	0.00	3,864,436.54	3,864,436.54	3,864,436.54	3,698,730.64	0.00
SUBCONTRALORIA MUNICIPAL	0.00	0.00	0.00	0.00	0.00	0.00
DIRECCION DE FISCALIZACION Y AUDITORIA FINANCIERA	0.00	104,866.61	104,866.61	104,866.61	83,548.51	0.00
DIRECCION DE AUDITORIA DE OBRA PUBLICA	0.00	97,280.96	97,280.96	97,280.96	78,014.13	0.00
DIRECCION DE LA FUNCION PUBLICA, DESARROLLO ADMINISTRATIVO Y CONTRALORIA SOCIAL	0.00	57,559.82	57,559.82	57,559.82	47,467.72	0.00
DIRECCION DE PREVENCION E INVESTIGACION DE RESPONSABILIDADES	0.00	56,854.28	56,854.28	56,854.28	45,259.64	0.00
DIRECCION DE RECURSOS HUMANOS	0.00	1,002,970.16	1,002,970.16	1,002,970.16	869,829.82	0.00
DIRECCION DE EVENTOS CIVICOS	0.00	899,102.26	899,102.26	899,102.26	717,611.88	0.00
DIRECCION DE RECURSOS MATERIALES Y SUMINISTROS	0.00	6,873,324.13	6,873,324.13	6,873,324.13	6,368,637.44	0.00
DIRECCION DE SERVICIOS MUNICIPALES Y LOGISTICOS	0.00	9,832,078.96	9,832,078.96	9,825,312.35	9,500,428.04	6,766.61
DIRECCION DE INFORMATICA	0.00	2,158,894.90	2,158,894.90	2,158,894.90	2,079,870.32	0.00
DIRECCION DE PATRIMONIO MUNICIPAL	0.00	554,686.02	554,686.02	554,686.02	500,133.69	0.00
DIRECCION DE CAPACITACION EN CALIDAD	0.00	648,127.79	648,127.79	648,127.79	596,326.07	0.00
DIRECCION DE POLICIA PREVENTIVA Y POLICIA TURISTICA	0.00	23,893,679.42	23,893,679.42	23,893,679.42	22,660,524.93	0.00
DIRECCION DE POLICIA DE TRANSITO Y VIALIDAD	0.00	4,549,060.04	4,549,060.04	4,549,060.04	4,331,109.19	0.00
DIRECCION DE ADMINISTRACION Y APOYO INSTITUCIONAL	0.00	2,817,057.40	2,817,057.40	2,817,057.40	2,651,284.78	0.00
DIRECCION DE PROFESIONALIZACION, FUNCION Y SERVICIO PROFESIONAL DE CARRERA	0.00	368,532.24	368,532.24	368,532.24	341,776.89	0.00
DIRECCION DE ASUNTOS JURIDICOS	0.00	866,902.70	866,902.70	866,902.70	787,813.24	0.00
DIRECCION GENERAL DE DESARROLLO URBANO	0.00	286,294.57	286,294.57	286,294.57	286,294.57	0.00



MUNICIPIO DE PUERTO MORELOS, QUINTANA ROO.

ESTADO ANALÍTICO DEL EJERCICIO DEL PRESUPUESTO DE EGRESOS DETALLADO - LDF

CLASIFICACIÓN ADMINISTRATIVA

DEL 1 DE ENERO AL 31 DE DICIEMBRE DE 2019



Concepto	Egresos					Subejercicio
	Aprobado	Ampliaciones / Reducciones	Modificado	Devengado	Pagado	
DIRECCION DE NORMATIVIDAD E IMAGEN URBANA	0.00	449,618.07	449,618.07	449,618.07	412,077.85	0.00
DIRECCION DE OBRAS ARQUITECTONICAS, CIVILES, FRACCIONAMIENTOS Y ORDENAMIENTO TERRITORIAL	0.00	685,985.14	685,985.14	685,985.14	645,726.46	0.00
DIRECCION GENERAL DE ECOLOGIA	0.00	741,951.61	741,951.61	741,951.61	697,199.75	0.00
DIRECCION DE NORMATIVA Y EVALUACION	0.00	136,117.79	136,117.79	136,117.79	122,334.04	0.00
DIRECCION DE PROTECCION DE GESTION AMBIENTAL Y RECURSOS NATURALES	0.00	95,010.51	95,010.51	95,010.51	86,035.80	0.00
DIRECCION GENERAL DE MOVILIDAD URBANA SOSTENIBLE	0.00	336,667.08	336,667.08	336,667.08	314,243.48	0.00
DIRECCION DE TRANSPORTE	0.00	0.00	0.00	0.00	0.00	0.00
DIRECCION DE VIALIDAD	0.00	0.00	0.00	0.00	0.00	0.00
SECRETARIA DE OBRAS Y SERVICIOS PUBLICOS MUNICIPALES	26,463,732.48	-	0.00	0.00	0.00	0.00
		26,463,732.48				
DIRECCION GENERAL DE OBRAS PUBLICAS	0.00	1,097,836.03	1,097,836.03	1,097,836.03	1,021,062.47	0.00
DIRECCION DE PROYECTOS	0.00	272,408.40	272,408.40	272,408.40	245,229.44	0.00
DIRECCION DE LICITACIONES Y CONTRATOS	0.00	0.00	0.00	0.00	0.00	0.00
DIRECCION DE CONSTRUCCION	0.00	464,129.62	464,129.62	464,129.62	414,561.53	0.00
DIRECCION DE CONTROL Y SEGUIMIENTO DE OBRA	0.00	267,805.66	267,805.66	267,805.66	249,769.87	0.00
DIRECCION GENERAL DE SERVICIOS PUBLICOS	0.00	24,369,906.78	24,369,906.78	24,369,906.79	21,436,439.15	-0.01
DIRECCION DE ALUMBRADO, BACHEO, PIPAS, POZOS Y LIMPIEZA DE PLAYAS	0.00	1,716,424.08	1,716,424.08	1,716,424.08	1,509,166.71	0.00
DIRECCION DE PARQUES Y JARDINES	0.00	799,430.61	799,430.61	799,430.61	726,444.38	0.00
DIRECCION DE OPERATIVIDAD DE SERVICIOS PUBLICOS	0.00	1,565,740.07	1,565,740.07	1,565,740.07	1,506,688.08	0.00
DIRECCION DE MANEJO INTEGRAL DE RESIDUOS SOLIDOS	0.00	465,945.85	465,945.85	465,945.85	433,006.67	0.00
DIRECCION GENERAL DE DESARROLLO SOCIAL	0.00	614,448.28	614,448.28	614,448.28	559,801.90	0.00
DIRECCION DE ORGNIZACION COMUNITARIA	0.00	315,311.86	315,311.86	315,311.86	297,291.14	0.00
DIRECCION DE PROGRAMACION FEDERALES	0.00	346,495.27	346,495.27	346,495.27	323,765.60	0.00
DIRECCION GENERAL DE PARTICIPACION CIUDADANA	0.00	514,929.97	514,929.97	514,929.97	472,977.58	0.00
DIRECCION DE GESTION SOCIAL MUNICIPAL	0.00	0.00	0.00	0.00	0.00	0.00
DIRECCION DEL PROGRAMA PRESIDENTE EN TU COLONIA	0.00	165,792.18	165,792.18	165,792.18	155,437.48	0.00



MUNICIPIO DE PUERTO MORELOS, QUINTANA ROO.

ESTADO ANALÍTICO DEL EJERCICIO DEL PRESUPUESTO DE EGRESOS DETALLADO - LDF



CLASIFICACIÓN ADMINISTRATIVA

DEL 1 DE ENERO AL 31 DE DICIEMBRE DE 2019

Concepto	Aprobado	Egresos				Subejercicio
		Ampliaciones / Reducciones	Modificado	Devengado	Pagado	
DIRECCION DE ASUNTOS EMERGENTES	0.00	173,034.61	173,034.61	173,034.61	159,414.58	0.00
DIRECCION GENERAL DE SALUD	0.00	2,535,792.16	2,535,792.16	2,535,792.16	2,205,119.62	0.00
DIRECCION DE SERVICIOS Y PROMOCIONES DE SALUD	0.00	303,842.05	303,842.05	303,842.05	284,412.14	0.00
DIRECCION DE DISPENSARIOS MEDICOS	0.00	3,254,345.05	3,254,345.05	3,254,345.05	3,006,345.40	0.00
DIRECCION DE PROTECCION Y BIENESTAR ANIMAL	0.00	74,095.28	74,095.28	74,095.28	57,653.99	0.00
DIRECCION GENERAL DE DESARROLLO ECONOMICO	0.00	294,632.48	294,632.48	294,632.48	254,877.51	0.00
DIRECCION DE COMERCIO	0.00	48,490.95	48,490.95	48,490.95	38,240.75	0.00
DIRECCION DE PROMOCION ECONOMICA	0.00	144,885.67	144,885.67	144,885.67	121,306.19	0.00
DIRECCION DE VINCULACION EMPRESARIAL	0.00	179,476.63	179,476.63	179,476.63	168,571.87	0.00
DIRECCION GENERAL DE TURISMO	0.00	853,223.99	853,223.99	853,223.99	637,859.94	0.00
DIRECCION DE PROMOCION DEL TURISMO	0.00	115,157.03	115,157.03	115,157.03	104,851.20	0.00
DIRECCION DE ATENCION AL VISITANTE	0.00	188,925.87	188,925.87	188,925.87	181,288.06	0.00
DIRECCION DE ESTADISTICAS	0.00	137,721.85	137,721.85	137,721.85	127,721.31	0.00
DIRECCION GENERAL DE FOMENTO AGROPECUARIO Y PESQUERO	0.00	320,535.57	320,535.57	320,535.57	292,427.44	0.00
DIRECCION DE FOMENTO AGROPECUARIO	0.00	219,912.10	219,912.10	219,912.10	200,160.24	0.00
DIRECCION DE FOMENTO PESQUERO	0.00	224,963.05	224,963.05	224,963.05	203,327.42	0.00
DIRECCION DE PROYECTOS ESTRATEGICOS	0.00	94,297.52	94,297.52	94,297.52	86,659.71	0.00
DIRECCION GENERAL DE EDUCACION	0.00	953,527.55	953,527.55	953,527.55	881,074.60	0.00
DIRECCION DE CALIDAD EDUCATIVA	0.00	961,439.14	961,439.14	961,439.14	896,905.81	0.00
DIRECCION DE BECAS Y APOYO A LA EDUCACION	0.00	343,421.16	343,421.16	343,421.16	329,637.47	0.00
DIRECCION GENERAL DE JUVENTUD	0.00	282,389.50	282,389.50	282,389.50	258,810.61	0.00
DIRECCION DE PROYECTOS ACADEMICOS	0.00	122,192.63	122,192.63	122,192.63	113,217.92	0.00
DIRECCION DE SERVICIOS A LA JUVENTUD	0.00	240,801.84	240,801.84	240,801.84	222,809.33	0.00
DIRECCION GENERAL DE DEPORTE	0.00	1,893,051.68	1,893,051.68	1,893,051.68	1,290,648.22	0.00
DIRECCION DE INFRAESTRUCTURA DEPORTIVA	0.00	315,876.81	315,876.81	315,876.81	293,866.80	0.00



MUNICIPIO DE PUERTO MORELOS, QUINTANA ROO.

ESTADO ANALÍTICO DEL EJERCICIO DEL PRESUPUESTO DE EGRESOS DETALLADO - LDF



CLASIFICACIÓN ADMINISTRATIVA

DEL 1 DE ENERO AL 31 DE DICIEMBRE DE 2019

Concepto	Egresos					
	Aprobado	Ampliaciones / Reducciones	Modificado	Devengado	Pagado	
DIRECCION DE DEPORTE COMPETITIVO Y EVENTOS ESPECIALES	0.00	328,914.95	328,914.95	328,914.95	307,445.80	0.00
DIRECCION GENERAL DE CULTURA Y LAS ARTES	0.00	6,645,366.71	6,645,366.71	6,645,366.71	4,297,827.15	0.00
DIRECCION DE EVENTOS CULTURALES	0.00	138,485.01	138,485.01	138,485.01	131,208.03	0.00
DIRECCION DE PROYECTOS CULTURALES	0.00	0.00	0.00	0.00	0.00	0.00
DIRECCION DE GESTION SOCIAL	0.00	1,332,216.43	1,332,216.43	1,332,216.43	1,231,538.29	0.00
DIRECCION DE SERVICIOS A LA SALUD Y DESARROLLO INTEGRAL DE LA INFANCIA	0.00	897,952.55	897,952.55	897,952.55	843,962.90	0.00
DIRECCION DE TRABAJO SOCIAL	0.00	615,955.88	615,955.88	615,955.88	564,050.56	0.00
DIRECCION DE DESARROLLO SOCIAL COMUNITARIO	0.00	999,026.58	999,026.58	999,026.58	921,117.45	0.00
OFICINA DE LA PRESIDENCIA MUNICIPAL	30,458,767.23	-	1,736,452.71	1,736,452.71	1,570,945.23	0.00
		28,722,314.52				
OFICINA DEL SECRETARIO GENERAL	10,125,387.17	-7,654,966.60	2,470,420.57	2,470,420.57	2,340,072.40	0.00
OFICINA DEL TESORERO MUNICIPAL	58,102,779.11	-	18,963,094.96	18,926,924.42	14,594,648.31	36,170.54
		39,139,684.15				
OFICINA DE LA CONTRALORIA MUNICIPAL	8,237,551.96	-2,116,822.77	6,120,729.19	6,120,729.19	5,950,167.48	0.00
OFICINA DE LA OFICIALIA MAYOR	16,370,687.88	-6,090,900.54	10,279,787.34	10,279,787.34	7,957,508.87	0.00
OFICINA DE LA SECRETARIA MUNICIPAL DE SEGURIDAD PUBLICA Y TRANSITO	33,859,354.65	-	15,529,175.68	15,529,175.68	13,560,589.59	0.00
		18,330,178.97				
OFICINA DE LA SECRETARIA MUNICIPAL DE DESARROLLO URBANO Y ECOLOGIA	6,790,802.96	-4,399,680.26	2,391,122.70	2,391,122.70	2,263,202.27	0.00
OFICINA DE LA SECRETARIA DE OBRAS Y SERVICIOS PUBLICOS MUNICIPALES	38,090,125.05	-	2,377,182.33	2,377,182.33	2,161,093.78	0.00
		35,712,942.72				
OFICINA DE LA SECRETARIA MUNICIPAL DE DESARROLLO SOCIAL	9,805,411.08	-7,896,495.41	1,908,915.67	1,908,915.66	1,781,773.23	0.01
OFICINA DE LA SECRETARIA MUNICIPAL DE DESARROLLO ECONOMICO	4,369,449.90	-3,043,658.06	1,325,791.84	1,325,791.84	1,282,610.29	0.00
OFICINA DE LA SECRETARIA MUNICIPAL DE DESARROLLO HUMANO	12,402,301.87	-9,918,124.83	2,484,177.04	2,484,177.03	2,286,662.61	0.01
OFICINA DEL SISTEMA PARA EL DESARROLLO INTEGRAL DE LA FAMILIA	6,712,281.83	-1,459,647.62	5,252,634.21	5,251,963.94	5,026,777.48	670.27
OFICINA DEL INSTITUTO DE PLANEACION DEL DESARROLLO URBANO DEL MUNICIPIO DE PUERTO MORELOS	642,430.52	1,208,881.01	1,851,311.53	1,851,311.53	1,789,904.36	0.00
	286,572,065.00	17,661,651.57	268,910,413.43	268,789,234.98	232,098,433.78	121,178.45

Ejercicio
:2019

ELABORÓ

Lic. Moisés Nivardo Fernández Espadas
 Jefe de Control Presupuestal

REVISÓ

Lic. Pedro Valencia Luna
 Sub Director de Planeación para el
 Desarrollo municipal



4.1.5 Estado Analítico del ejercicio del Presupuesto de Egresos Detallado – LDF Clasificación Funcional

MUNICIPIO DE PUERTO MORELOS, QUINTANA ROO.

ESTADO ANALÍTICO DEL EJERCICIO DEL PRESUPUESTO DE EGRESOS DETALLADO - LDF



CLASIFICACIÓN FUNCIONAL (Finalidad y Función)

DEL 1 DE ENERO AL 31 DE DICIEMBRE DE 2019

Concepto	Egresos					Subejercicio
	Aprobado	Ampliaciones / Reducciones	Modificado	Devengado	Pagado	
GASTO NO ETIQUETADO	286,572,065.00	-	268,910,413.43	268,789,234.98	232,098,433.78	121,178.45
• null	286,572,065.00	17,661,651.57	268,910,413.43	268,789,234.98	232,098,433.78	121,178.45
null	286,572,065.00	17,661,651.57	268,910,413.43	268,789,234.98	232,098,433.78	121,178.45
GOBIERNO	0.00	0.00	0.00	0.00	0.00	0.00
LEGISLACION	0.00	0.00	0.00	0.00	0.00	0.00
JUSTICIA	0.00	0.00	0.00	0.00	0.00	0.00
COORDINACION DE LA POLITICA DE GOBIERNO	0.00	0.00	0.00	0.00	0.00	0.00
NO APLICA	0.00	0.00	0.00	0.00	0.00	0.00
ASUNTOS FINANCIEROS Y HACENDARIOS	0.00	0.00	0.00	0.00	0.00	0.00
NO APLICA	0.00	0.00	0.00	0.00	0.00	0.00
ASUNTOS DE ORDEN PUBLICO	0.00	0.00	0.00	0.00	0.00	0.00
OTROS SERVICIOS GENERALES	0.00	0.00	0.00	0.00	0.00	0.00
DESARROLLO SOCIAL	0.00	0.00	0.00	0.00	0.00	0.00
PROTECCION AMBIENTAL	0.00	0.00	0.00	0.00	0.00	0.00
VIVIENDA Y SERVICIOS A LA COMUNIDAD	0.00	0.00	0.00	0.00	0.00	0.00
SALUD	0.00	0.00	0.00	0.00	0.00	0.00
RECREACION, CULTURA Y OTRAS MANIFESTACIONES SOCIALES	0.00	0.00	0.00	0.00	0.00	0.00
EDUCACION	0.00	0.00	0.00	0.00	0.00	0.00
PROTECCION SOCIAL	0.00	0.00	0.00	0.00	0.00	0.00
OTROS ASUNTOS SOCIALES	0.00	0.00	0.00	0.00	0.00	0.00
DESARROLLO ECONOMICO	0.00	0.00	0.00	0.00	0.00	0.00
ASUNTOS ECONOMICOS, COMERCIALES Y LABORALES EN GENERAL	0.00	0.00	0.00	0.00	0.00	0.00
AGROPECUARIA, SILVICULTURA, PESCA Y CAZA	0.00	0.00	0.00	0.00	0.00	0.00
COMBUSTIBLES Y ENERGIA	0.00	0.00	0.00	0.00	0.00	0.00
MINERIA, MANUFACTURAS Y CONSTRUCCION	0.00	0.00	0.00	0.00	0.00	0.00
TRANSPORTE	0.00	0.00	0.00	0.00	0.00	0.00
COMUNICACIONES	0.00	0.00	0.00	0.00	0.00	0.00
TURISMO	0.00	0.00	0.00	0.00	0.00	0.00
NO APLICA	0.00	0.00	0.00	0.00	0.00	0.00
OTRAS INDUSTRIAS Y OTROS ASUNTOS ECONOMICOS	0.00	0.00	0.00	0.00	0.00	0.00



MUNICIPIO DE PUERTO MORELOS, QUINTANA ROO.

ESTADO ANALÍTICO DEL EJERCICIO DEL PRESUPUESTO DE EGRESOS DETALLADO - LDF



CLASIFICACIÓN FUNCIONAL (Finalidad y Función)

DEL 1 DE ENERO AL 31 DE DICIEMBRE DE 2019

Concepto	Egresos					Subejercicio
	Aprobado	Ampliaciones / Reducciones	Modificado	Devengado	Pagado	
OTRAS NO CLASIFICADAS EN FUNCIONES ANTERIORES	0.00	0.00	0.00	0.00	0.00	0.00
TRANSACCIONES DE LA DEUDA PUBLICA/COSTO FINANCIERO DE LA DEUDA	0.00	0.00	0.00	0.00	0.00	0.00
TRANSFERENCIAS, PARTICIPACIONES Y APORTACIONES ENTRE DIFERENTES NIVELES Y ORDENES DE GOBIERNO	0.00	0.00	0.00	0.00	0.00	0.00
NO APLICA	0.00	0.00	0.00	0.00	0.00	0.00
ADEUDOS DE EJERCICIOS FISCALES ANTERIORES	0.00	0.00	0.00	0.00	0.00	0.00
GASTO ETIQUETADO	0.00	0.00	0.00	0.00	0.00	0.00
GOBIERNO	0.00	0.00	0.00	0.00	0.00	0.00
LEGISLACION	0.00	0.00	0.00	0.00	0.00	0.00
JUSTICIA	0.00	0.00	0.00	0.00	0.00	0.00
COORDINACION DE LA POLITICA DE GOBIERNO	0.00	0.00	0.00	0.00	0.00	0.00
NO APLICA	0.00	0.00	0.00	0.00	0.00	0.00
ASUNTOS FINANCIEROS Y HACENDARIOS	0.00	0.00	0.00	0.00	0.00	0.00
NO APLICA	0.00	0.00	0.00	0.00	0.00	0.00
ASUNTOS DE ORDEN PUBLICO	0.00	0.00	0.00	0.00	0.00	0.00
OTROS SERVICIOS GENERALES	0.00	0.00	0.00	0.00	0.00	0.00
DESARROLLO SOCIAL	0.00	0.00	0.00	0.00	0.00	0.00
PROTECCION AMBIENTAL	0.00	0.00	0.00	0.00	0.00	0.00
VIVIENDA Y SERVICIOS A LA COMUNIDAD	0.00	0.00	0.00	0.00	0.00	0.00
SALUD	0.00	0.00	0.00	0.00	0.00	0.00
RECREACION, CULTURA Y OTRAS MANIFESTACIONES SOCIALES	0.00	0.00	0.00	0.00	0.00	0.00
EDUCACION	0.00	0.00	0.00	0.00	0.00	0.00
PROTECCION SOCIAL	0.00	0.00	0.00	0.00	0.00	0.00
OTROS ASUNTOS SOCIALES	0.00	0.00	0.00	0.00	0.00	0.00
DESARROLLO ECONOMICO	0.00	0.00	0.00	0.00	0.00	0.00
ASUNTOS ECONOMICOS, COMERCIALES Y LABORALES EN GENERAL	0.00	0.00	0.00	0.00	0.00	0.00
AGROPECUARIA, SILVICULTURA, PESCA Y CAZA	0.00	0.00	0.00	0.00	0.00	0.00
COMBUSTIBLES Y ENERGIA	0.00	0.00	0.00	0.00	0.00	0.00
MINERIA, MANUFACTURAS Y CONSTRUCCION	0.00	0.00	0.00	0.00	0.00	0.00
TRANSPORTE	0.00	0.00	0.00	0.00	0.00	0.00
COMUNICACIONES	0.00	0.00	0.00	0.00	0.00	0.00



MUNICIPIO DE PUERTO MORELOS, QUINTANA ROO.

ESTADO ANALÍTICO DEL EJERCICIO DEL PRESUPUESTO DE EGRESOS DETALLADO - LDF

CLASIFICACIÓN FUNCIONAL (Finalidad y Función)

DEL 1 DE ENERO AL 31 DE DICIEMBRE DE 2019



Concepto	Egresos					Subejercicio
	Aprobado	Ampliaciones / Reducciones	Modificado	Devengado	Pagado	
TURISMO	0.00	0.00	0.00	0.00	0.00	0.00
NO APLICA	0.00	0.00	0.00	0.00	0.00	0.00
OTRAS INDUSTRIAS Y OTROS ASUNTOS ECONOMICOS	0.00	0.00	0.00	0.00	0.00	0.00
OTRAS NO CLASIFICADAS EN FUNCIONES ANTERIORES	0.00	0.00	0.00	0.00	0.00	0.00
TRANSACCIONES DE LA DEUDA PUBLICA/COSTO FINANCIERO DE LA DEUDA	0.00	0.00	0.00	0.00	0.00	0.00
TRANSFERENCIAS, PARTICIPACIONES Y APORTACIONES ENTRE DIFERENTES NIVELES Y ORDENES DE GOBIERNO	0.00	0.00	0.00	0.00	0.00	0.00
NO APLICA	0.00	0.00	0.00	0.00	0.00	0.00
ADEUDOS DE EJERCICIOS FISCALES ANTERIORES	0.00	0.00	0.00	0.00	0.00	0.00
Total del Gasto	286,572,065.00	17,661,651.57	268,910,413.43	268,789,234.98	232,098,433.78	121,178.45

Ejercicio :
2019

ELABORÓ

Lic. Moisés Nivardo Fernández Espadas
Jefe de Control Presupuestal

REVISÓ

Lic. Pedro Valencia Luna
Sub Director de Planeación para el
Desarrollo municipal



4.1.6 Proyección de Ingresos -LDF

MUNICIPIO DE PUERTO MORELOS, QUINTANA ROO.



PROYECCION DE INGRESOS - LDF

(PESOS)

(CIFRAS NOMINALES)

DEL 1 DE ENERO AL 31 DE DICIEMBRE DE 2019

FORMATO
7a

Concepto	Año en Cuestión (de Iniciativa de Ley)	2020	2021	2022	2023	2024
1. INGRESOS DE LIBRE DISPOSICION	348,707,158.00	0.00	0.00	0.00	0.00	0.00
IMPUESTOS	124,581,701.00	0.00	0.00	0.00	0.00	0.00
CUOTAS Y APORTACIONES DE SEGURIDAD SOCIAL	0.00	0.00	0.00	0.00	0.00	0.00
CONTRIBUCIONES DE MEJORAS	0.00	0.00	0.00	0.00	0.00	0.00
DERECHOS	79,748,861.00	0.00	0.00	0.00	0.00	0.00
PRODUCTOS	0.00	0.00	0.00	0.00	0.00	0.00
APROVECHAMIENTOS	21,334,014.00	0.00	0.00	0.00	0.00	0.00
INGRESOS POR VENTA DE BIENES Y SERVICIOS	0.00	0.00	0.00	0.00	0.00	0.00
PARTICIPACIONES	92,311,393.00	0.00	0.00	0.00	0.00	0.00
APORTACIONES	25,257,301.00	0.00	0.00	0.00	0.00	0.00
CONVENIOS	5,473,888.00	0.00	0.00	0.00	0.00	0.00
2. TRANSFERENCIAS FEDERALES ETIQUETADAS	12,254,503.00	0.00	0.00	0.00	0.00	0.00
APORTACIONES	12,254,503.00	0.00	0.00	0.00	0.00	0.00
CONVENIOS	0.00	0.00	0.00	0.00	0.00	0.00
TRANSFERENCIAS INTERNAS Y ASIGNACIONES AL SECTOR PUBLICO	0.00	0.00	0.00	0.00	0.00	0.00
TRANSFERENCIA AL RESTO DEL SECTOR PUBLICO	0.00	0.00	0.00	0.00	0.00	0.00
SUBSIDIOS Y SUBVENCIONES	0.00	0.00	0.00	0.00	0.00	0.00
PENSIONES Y JUBILACIONES	0.00	0.00	0.00	0.00	0.00	0.00
3. INGRESOS DERIVADOS DE FINANCIAMIENTOS	0.00	0.00	0.00	0.00	0.00	0.00
INGRESOS DERIVADOS DE FINANCIAMIENTOS	0.00	0.00	0.00	0.00	0.00	0.00
4. TOTAL DE RESULTADOS DE INGRESOS	360,961,661.00	0.00	0.00	0.00	0.00	0.00

Datos informativos

- Ingresos Derivados de Financiamiento con fuente de pago de Recursos de Libre Disposición
- Ingresos Derivados de Financiamientos con Fuente de Pago de Transferencia Federales Etiquetadas

Ejercicio : 2019

ELABORO

Lic. Moisés Nivaldo Fernández Espadas
 Jefe de Control Presupuestal

REVISO

Lic. Pedro Valencia Luna
 Sub Director de Planeación para el
 Desarrollo municipal



4.1.7 Proyección de Egresos –LDF



MUNICIPIO DE PUERTO MORELOS, QUINTANA ROO.

PROYECCIONES DE EGRESOS - LDF
 (PESOS)
 (CIFRAS NOMINAL)

DEL 1 DE ENERO AL 31 DE DICIEMBRE DE 2019

FORMATO 7b

Concepto	Año en cuestión (de proyecto de presupuesto)					
	2020	2021	2022	2024		
1. GASTO NO ETIQUETADO	286,572,065.00	0.00	0.00	0.00	0.00	0.00
SERVICIOS PERSONALES	110,558,528.25	0.00	0.00	0.00	0.00	0.00
MATERIALES Y SUMINISTROS	36,469,902.00	0.00	0.00	0.00	0.00	0.00
SERVICIOS GENERALES	95,054,014.27	0.00	0.00	0.00	0.00	0.00
TRANSFERENCIAS, ASIGNACIONES, SUBSIDIOS Y OTRAS AYUDAS	1,425,000.00	0.00	0.00	0.00	0.00	0.00
BIENES MUEBLES, INMUEBLES E INTANGIBLES	9,627,000.00	0.00	0.00	0.00	0.00	0.00
INVERSIÓN PÚBLICA	26,463,732.48	0.00	0.00	0.00	0.00	0.00
INVERSIONES FINANCIERAS Y OTRAS PROVISIONES	1,500,000.00	0.00	0.00	0.00	0.00	0.00
PARTICIPACIONES Y APORTACIONES	5,473,888.00	0.00	0.00	0.00	0.00	0.00
DEUDA PÚBLICA	0.00	0.00	0.00	0.00	0.00	0.00
2. GASTO ETIQUETADO	0.00	0.00	0.00	0.00	0.00	0.00
SERVICIOS PERSONALES	0.00	0.00	0.00	0.00	0.00	0.00
MATERIALES Y SUMINISTROS	0.00	0.00	0.00	0.00	0.00	0.00
SERVICIOS GENERALES	0.00	0.00	0.00	0.00	0.00	0.00
TRANSFERENCIAS, ASIGNACIONES, SUBSIDIOS Y OTRAS AYUDAS	0.00	0.00	0.00	0.00	0.00	0.00
BIENES MUEBLES, INMUEBLES E INTANGIBLES	0.00	0.00	0.00	0.00	0.00	0.00
INVERSIÓN PÚBLICA	0.00	0.00	0.00	0.00	0.00	0.00
INVERSIONES FINANCIERAS Y OTRAS PROVISIONES	0.00	0.00	0.00	0.00	0.00	0.00
PARTICIPACIONES Y APORTACIONES	0.00	0.00	0.00	0.00	0.00	0.00
DEUDA PÚBLICA	0.00	0.00	0.00	0.00	0.00	0.00
3. Total de Egresos Projectados	286,572,065.00	0.00	0.00	0.00	0.00	0.00

Ejercicio : 2019

ELABORÓ

Lic. Moisés Niyardo Fernández Espadas
 Jefe de Control Presupuestal

REVISÓ

Lic. Pedro Valencia Luna
 Sub Director de Planeación para el
 Desarrollo municipal



4.1.8 Resultados de Ingresos –LDF



MUNICIPIO DE PUERTO MORELOS, QUINTANA ROO.

RESULTADO DE INGRESOS - LDF

(PESOS)

DEL 1 DE ENERO AL 31 DE DICIEMBRE DE 2019

FORMATO 7c

Concepto	2014	2015	2016	2017	2018	2019
1. INGRESOS DE LIBRE DISPOSICION	0.00	0.00	0.00	0.00	0.00	465,621,915.32
IMPUESTOS	0.00	0.00	0.00	0.00	0.00	186,436,929.62
CUOTAS Y APORTACIONES DE SEGURIDAD SOCIAL	0.00	0.00	0.00	0.00	0.00	0.00
CONTRIBUCIONES DE MEJORAS	0.00	0.00	0.00	0.00	0.00	0.00
DERECHOS	0.00	0.00	0.00	0.00	0.00	136,774,022.44
PRODUCTOS	0.00	0.00	0.00	0.00	0.00	744,759.61
APROVECHAMIENTOS	0.00	0.00	0.00	0.00	0.00	4,451,201.65
INGRESOS POR VENTA DE BIENES Y SERVICIOS	0.00	0.00	0.00	0.00	0.00	414,535.00
PARTICIPACIONES	0.00	0.00	0.00	0.00	0.00	125,268,411.00
APORTACIONES	0.00	0.00	0.00	0.00	0.00	6,122,429.00
CONVENIOS	0.00	0.00	0.00	0.00	0.00	5,409,627.00
2. TRANSFERENCIAS FEDERALES ETIQUETADAS	0.00	0.00	0.00	0.00	0.00	12,344,169.00
APORTACIONES	0.00	0.00	0.00	0.00	0.00	12,344,169.00
CONVENIOS	0.00	0.00	0.00	0.00	0.00	0.00
TRANSFERENCIAS INTERNAS Y ASIGNACIONES AL SECTOR PUBLICO	0.00	0.00	0.00	0.00	0.00	0.00
TRANSFERENCIA AL RESTO DEL SECTOR PUBLICO	0.00	0.00	0.00	0.00	0.00	0.00
SUBSIDIOS Y SUBVENCIONES	0.00	0.00	0.00	0.00	0.00	0.00
PENSIONES Y JUBILACIONES	0.00	0.00	0.00	0.00	0.00	0.00
3. INGRESOS DERIVADOS DE FINANCIAMIENTOS	0.00	0.00	0.00	0.00	0.00	19,000,000.00
INGRESOS DERIVADOS DE FINANCIAMIENTOS	0.00	0.00	0.00	0.00	0.00	19,000,000.00
4. TOTAL DE RESULTADOS DE INGRESOS	0.00	0.00	0.00	0.00	0.00	496,966,084.32

Datos informativos

1. Ingresos Derivados de Financiamiento con fuente de pago de Recursos de Libre Disposición
2. Ingresos Derivados de Financiamientos con Fuente de Pago de Transferencia Federales Etiquetadas

Ejercicio : 2019

ELABORÓ

Lic. Moisés Nivargo Fernández-Espadas
 Jefe de Control Presupuestal

REVISÓ

Lic. Pedro Valencia Luna
 Sub Director de Planeación para el
 Desarrollo municipal



4.1.9 Resultados de Egresos –LDF



MUNICIPIO DE PUERTO MORELOS, QUINTANA ROO.

**RESULTADOS DE EGRESOS - LDF
 (PESOS)**

DEL 1 DE ENERO AL 31 DE DICIEMBRE DE 2019

FORMATO 7d

Concepto	2014	2015	2016	2017	2018	Año del ejercicio Vigente
1. GASTO NO ETIQUETADO	0.00	0.00	0.00	0.00	0.00	268,789,234.98
SERVICIOS PERSONALES	0.00	0.00	0.00	0.00	0.00	105,246,875.81
MATERIALES Y SUMINISTROS	0.00	0.00	0.00	0.00	0.00	42,598,392.92
SERVICIOS GENERALES	0.00	0.00	0.00	0.00	0.00	114,620,358.76
TRANSFERENCIAS, ASIGNACIONES, SUBSIDIOS Y OTRAS AYUDAS	0.00	0.00	0.00	0.00	0.00	1,593,880.08
BIENES MUEBLES, INMUEBLES E INTANGIBLES	0.00	0.00	0.00	0.00	0.00	3,449,981.54
INVERSIÓN PÚBLICA	0.00	0.00	0.00	0.00	0.00	0.00
INVERSIONES FINANCIERAS Y OTRAS PROVISIONES	0.00	0.00	0.00	0.00	0.00	0.00
PARTICIPACIONES Y APORTACIONES	0.00	0.00	0.00	0.00	0.00	0.00
DEUDA PÚBLICA	0.00	0.00	0.00	0.00	0.00	1,279,745.87
2. GASTO ETIQUETADO	0.00	0.00	0.00	0.00	0.00	0.00
SERVICIOS PERSONALES	0.00	0.00	0.00	0.00	0.00	0.00
MATERIALES Y SUMINISTROS	0.00	0.00	0.00	0.00	0.00	0.00
SERVICIOS GENERALES	0.00	0.00	0.00	0.00	0.00	0.00
TRANSFERENCIAS, ASIGNACIONES, SUBSIDIOS Y OTRAS AYUDAS	0.00	0.00	0.00	0.00	0.00	0.00
BIENES MUEBLES, INMUEBLES E INTANGIBLES	0.00	0.00	0.00	0.00	0.00	0.00
INVERSIÓN PÚBLICA	0.00	0.00	0.00	0.00	0.00	0.00
INVERSIONES FINANCIERAS Y OTRAS PROVISIONES	0.00	0.00	0.00	0.00	0.00	0.00
PARTICIPACIONES Y APORTACIONES	0.00	0.00	0.00	0.00	0.00	0.00
DEUDA PÚBLICA	0.00	0.00	0.00	0.00	0.00	0.00
3. Total del Resultado de Egresos	0.00	0.00	0.00	0.00	0.00	268,789,234.98

Ejercicio : 2019

ELABORÓ

Lic. Moisés Nivardo Fernández Espadas
 Jefe de Control Presupuestal

REVISÓ

Lic. Pedro Valencia Luna
 Sub Director de Planeación para el
 Desarrollo municipal




4.2 Relación de las cuentas bancarias productivas específicas en las cuales se depositen los recursos federales transferidos.

INFORMACIÓN A QUE SE REFIERE LA NORMA PARA ESTABLECER LA ESTRUCTURA DE LA INFORMACIÓN DE LA RELACIÓN DE LAS CUENTAS BANCARIAS PRODUCTIVAS ESPECÍFICAS PARA PRESENTAR EN LA CUENTA PÚBLICA, EN LAS CUALES SE DEPOSITEN LOS RECURSOS FEDERALES TRANSFERIDOS.

 Municipio de Puerto Morelos, Quintana Roo Relación de cuentas bancarias productivas específicas octubre-diciembre 2019		
Fondo, Programa o Convenio	Datos de la Cuenta Bancaria	
	Institución Bancaria	Número de Cuenta
PARTICIPACIONES 2019	BANCO MERCANTIL DEL NORTE S.A.	8055
FIMS 2019	BANCO MERCANTIL DEL NORTE S.A.	8037
FORTAMUN 2019	BANCO MERCANTIL DEL NORTE S.A.	8046


 ELABORÓ

C. Pedro Alonso Nolasco Villanueva
 Director de Egresos
 Del H. Ayuntamiento de Puerto Morelos



 REVISÓ

Lic. Eligio Sierra Peña
 Tesorero Municipal
 Del H. Ayuntamiento de Puerto Morelos



4.3 Información respecto al ejercicio y destino final del gasto federalizado y reintegros

NORMAS PARA ESTABLECER LA ESTRUCTURA DE INFORMACION DEL FORMATO DEL EJERCICIO Y DESTINO DE GASTO FEDERALIZADO Y REINTEGROS.

 Municipio de Puerto Morelos Quintana Roo Formato del ejercicio y destino de gasto federalizado y reintegros Al periodo octubre-diciembre 2019				
PROGRAMA O FONDO	DESTINO DE LOS RECURSOS	EJERCICIO		REINTEGRO
		DEVENGADO	PAGADO	
FISM 2019	OBRA PUBLICA	\$ 5,010,745.39	\$ 4,960,747.94	\$ 0.00
FORTAMUN 2019	OBRA PUBLICA	\$8,761,916.09	\$8,761,916.10	\$ 0.00
PARTICIPACIONES	GASTO CORRIENTE	\$33,507,636.46	\$23,697,691.49	\$ 0.00

C. Pedro Alfonso Nolasco Villanueva
 Director de Egresos
 Del H. Ayuntamiento de Puerto Morelos

REVISÓ
 Lic. Eligio Sierra Peña
 Tesorero Municipal
 Del H. Ayuntamiento de Puerto Morelos




4.4 Relación de esquemas bursátiles y de coberturas financieras

RELACION DE ESQUEMAS BURSATILES DE COBERTURA FIANCIERA


ENERO A DICIEMBRE 2019

En cumplimiento a lo dispuesto en el artículo 46, fracción IV último párrafo de la ley General de contabilidad Gubernamental, en relación a los esquemas bursátiles y de coberturas financieras, aclara que ese Municipio de Puerto Morales, no cuenta con esquemas bursátiles ni de coberturas financieras.



ELABORO

C. Pedro Alfonso Nolasco Villanueva
Director de Egresos
Del H. Ayuntamiento de Puerto Morelos



REVISO

Lic. Eligio Sierra Peña
Tesorero Municipal
Del H. Ayuntamiento de Puerto Morelos



4.5 Relación de bienes que componen el patrimonio



MUNICIPIO DE PUERTO MORELOS, QUINTANA ROO.
INVENTARIO DE BIENES MUEBLES E INMUEBLES QUE COMPONEN EL PATRIMONIO MUNICIPAL
AL 31 DE DICIEMBRE DEL 2019

BIENES MUEBLES:				
5111-19-001-00001	SILLA EJECUTIVA COLOR.NEGRO	03/01/2019	\$	8,740.37
5671-19-001-00001	SIERRA CIRCULAR MARCA.DEWALT 1800 W	02/01/2019	\$	6,600.84
5671-19-001-00003	SIERRA DE BANCO	02/01/2019	\$	9,289.28
5231-19-001-00001	VIDEO CÁMARA HD MARCA.SONY	29/01/2019	\$	8,376.53
5111-19-001-00002	ESCRITORIO EJECUTIVO EN L DE MADERA	02/01/2019	\$	9,048.00
5111-19-001-00003	ESCRITORIO DE MADERA DE 2 CAJONES	02/01/2019	\$	11,653.83
5111-19-001-00004	ESCRITORIO DE MADERA DE 2 CAJONES	02/01/2019	\$	11,653.82
5111-19-001-00015	SILLA SECRETARIAL	02/01/2019	\$	4,006.00
5111-19-001-00014	SILLA SECRETARIAL	02/01/2019	\$	4,006.00
5111-19-001-00013	SILLA SECRETARIAL	02/01/2019	\$	4,006.01
5151-19-001-00001	LAP TOP	31/01/2019	\$	27,926.05
5111-19-001-00005	ARCHIVERO DE 4 GAVETAS METÁLICO	31/01/2019	\$	9,687.16
5111-19-001-00006	ARCHIVERO DE 4 GAVETAS METÁLICO	31/01/2019	\$	9,687.16
5151-19-001-00002	COMPUTADORA DE ESCRITORIO	21/03/2019	\$	11,542.00
5211-19-001-00001	PROYECTOR	21/03/2019	\$	16,940.64
5211-19-001-00002	PROYECTOR	21/03/2019	\$	19,021.68
5151-19-001-00003	Laptop	21/03/2019	\$	19,410.91
5151-19-001-00004	Laptop	21/03/2019	\$	19,410.91
5151-19-001-00005	Laptop	21/03/2019	\$	19,410.91
5151-19-001-00006	Laptop	21/03/2019	\$	19,410.90
5151-19-001-00007	Laptop	16/04/2019	\$	18,328.00
5151-19-001-00008	Laptop	16/04/2019	\$	18,328.00
5151-19-001-00009	Laptop	16/04/2019	\$	18,328.00
5151-19-001-00011	Laptop	16/04/2019	\$	18,328.00
5151-19-001-00012	Laptop	16/04/2019	\$	18,328.00
5151-19-001-00013	Laptop	16/04/2019	\$	18,328.00
5151-19-001-00014	Laptop	16/04/2019	\$	18,328.00
5151-19-001-00015	Laptop	16/04/2019	\$	18,328.00
5691-19-001-00001	MULTIMETRO DIGITAL	15/03/2019	\$	7,715.00
5671-19-001-00004	SOPLADORA	09/04/2019	\$	7,890.61
5671-19-001-00005	SOPLADORA	09/04/2019	\$	7,890.61
5671-19-001-00006	SOPLADORA	09/04/2019	\$	7,890.61
5151-19-001-00016	Laptop	21/03/2019	\$	19,410.91
5151-19-001-00017	Laptop	16/04/2019	\$	18,328.00
5151-19-001-00018	Laptop	16/04/2019	\$	18,328.00
5641-19-001-00001	AIRE ACONDICIONADO TIPO MINI SPLIT	26/02/2019	\$	64,960.00
5231-19-001-00002	DRONE PROFESIONAL	13/05/2019	\$	71,824.42
5151-19-001-00019	Laptop	10/05/2019	\$	17,176.12
5151-19-001-00020	Laptop	10/05/2019	\$	17,176.12
5151-19-001-00021	Laptop	10/05/2019	\$	17,176.12
5151-19-001-00022	Laptop	10/05/2019	\$	17,176.12
5151-19-001-00023	Laptop	10/05/2019	\$	17,176.12
5151-19-001-00024	Laptop	10/05/2019	\$	17,176.12
5151-19-001-00025	ESCANER	18/05/2019	\$	12,992.00
5151-19-001-00026	ESCANER	18/05/2019	\$	12,992.00
5111-19-001-00007	Silla	06/06/2019	\$	7,528.40
5111-19-001-00008	MESA	07/06/2019	\$	7,283.64
5111-19-001-00009	MESA	07/06/2019	\$	7,283.64
5111-19-001-00010	MESA	07/06/2019	\$	7,283.64
5111-19-001-00011	MESA	07/06/2019	\$	7,283.64
5151-19-001-00027	Laptop	06/06/2019	\$	33,735.40
5151-19-001-00028	Laptop	25/06/2019	\$	14,567.28
5151-19-001-00029	Laptop	25/06/2019	\$	14,567.28
5671-19-001-00007	CUBETA CON BOMBA	19/06/2019	\$	6,612.00
5611-19-001-00001	TRACTOR	12/07/2019	\$	1,718,312.00
5611-19-001-00002	TRACTOR	12/07/2019	\$	1,718,312.00
5151-19-010-00001	Laptop	28/05/2019	\$	20,099.99
5151-19-010-00002	Laptop	28/05/2019	\$	20,099.99
5151-19-010-00003	Laptop	28/05/2019	\$	20,099.99
5151-19-010-00004	Laptop	28/05/2019	\$	20,099.99
5151-19-010-00005	Laptop	28/05/2019	\$	20,100.00
5151-19-001-00030	COMPUTADORA DE ESCRITORIO	10/07/2019	\$	42,465.28



5671-19-001-00008	motosierra	19/07/2019	\$	25,614.19
5691-19-001-00002	BARREDORA DE PLAYA UNICORN	25/07/2019	\$	3,211,516.84
5671-19-001-00009	ESCALERA	19/07/2019	\$	6,931.81
5671-19-001-00010	ESCALERA	19/07/2019	\$	6,931.81
5671-19-001-00002	SIERRA	02/01/2019	\$	4,929.65
5621-19-001-00001	BOMBA	03/01/2019	\$	3,705.57
5191-19-001-00001	ALARMA	07/06/2019	\$	17,400.00
5191-19-001-00002	ALARMA	07/06/2019	\$	17,400.00
5191-19-001-00003	ALARMA	07/06/2019	\$	17,400.00
5191-19-001-00004	ALARMA	07/06/2019	\$	17,400.00
5191-19-001-00005	ALARMA	07/06/2019	\$	17,400.00
5191-19-001-00006	ALARMA	07/06/2019	\$	17,400.00
5191-19-001-00007	ALARMA	07/06/2019	\$	17,400.00
5191-19-001-00008	ALARMA	07/06/2019	\$	17,400.00
5191-19-001-00009	ALARMA	07/06/2019	\$	17,400.00
5191-19-001-00010	ALARMA	07/06/2019	\$	17,400.00
5191-19-001-00011	ALARMA	07/06/2019	\$	17,400.00
5191-19-001-00012	ALARMA	07/06/2019	\$	17,400.00
5191-19-001-00013	ALARMA	07/06/2019	\$	17,400.00
5191-19-001-00014	ALARMA	07/06/2019	\$	17,400.00
5191-19-001-00015	ALARMA	07/06/2019	\$	17,400.00
5111-19-001-00012	SILLA EJECUTIVA DE POLIPIEL	20/08/2019	\$	7,528.40
5671-19-001-00011	PLACA COMPACTADORA	03/01/2019	\$	27,300.02
5621-19-001-00002	BOMBA	03/01/2019	\$	3,705.57
5691-19-001-00003	BARREDORA DE PLAYA	03/09/2019	\$	3,211,516.84
5151-19-012-00001	Laptop	19/07/2019	\$	29,862.92
5151-19-012-00002	Laptop	19/07/2019	\$	23,316.35
5151-19-012-00003	Laptop	19/07/2019	\$	23,316.35
5151-19-012-00004	Laptop	19/07/2019	\$	23,316.34
5151-19-012-00005	impresora	19/07/2019	\$	12,339.50
5151-19-012-00006	Laptop	19/07/2019	\$	33,735.40
5151-19-012-00007	Laptop	19/07/2019	\$	51,502.61
5671-19-001-00012	MOTOSIERRA	13/09/2019	\$	25,520.00
5151-19-001-00031	Laptop	13/09/2019	\$	32,182.92
5121-19-001-00001	DEPOSITO EXTERIOR	08/07/2019	\$	28,732.49
5121-19-001-00002	DEPOSITO EXTERIOR	08/07/2019	\$	28,732.49
5111-19-001-00016	SILLA EJECUTIVA DE POLIPIEL	13/09/2019	\$	7,528.40
5491-19-001-00001	MOTOCICLETA	14/09/2019	\$	37,554.40
5641-19-001-00004	Aire Acondicionado	17/10/2019	\$	21,344.00
5311-19-001-00001	AUDIOMETRO	17/10/2019	\$	35,367.24
5311-19-001-00002	CABINA SON AMORTIGUADA	17/10/2019	\$	44,080.00
5321-19-001-00002	OFTALMOSCOPIO	17/10/2019	\$	10,321.68
5311-19-001-00003	PRUEBA	17/10/2019	\$	9,394.84
5321-19-001-00003	BASCULA 4 PUNTOS ACCUNIQ BC310	17/10/2019	\$	58,000.00
5321-19-001-00004	BASCULA SEGMENTAL INALAMBRICA	17/10/2019	\$	22,038.84
5311-19-001-00004	ELECTROCARDIOGRAFO DIGITAL DE 12 DERIVACIONES	17/10/2019	\$	19,720.00
5641-19-001-00003	Aire Acondicionado	17/10/2019	\$	21,344.00
5151-19-001-00032	Laptop	25/10/2019	\$	32,182.92
5671-19-001-00013	PERTIGA	29/10/2019	\$	7,640.00
5211-19-001-00003	bafle amplificado	27/11/2019	\$	32,284.54
5211-19-001-00004	bafle amplificado	27/11/2019	\$	32,284.54
5211-19-001-00005	mezcladora	27/11/2019	\$	22,078.86
5211-19-001-00006	mezcladora	27/11/2019	\$	22,078.86
5111-19-001-00017	Silla	10/12/2019	\$	7,528.40
5111-19-001-00018	Silla	10/12/2019	\$	7,528.40
5111-19-001-00019	Silla	10/12/2019	\$	7,528.40
5671-19-001-00014	desbrozadora	13/12/2019	\$	44,410.60
5671-19-001-00015	desbrozadora	13/12/2019	\$	44,410.60
5111-19-002-00001	Escritorio	18/12/2019	\$	9,927.72
5111-19-002-00011	Escritorio	18/12/2019	\$	9,927.72
5111-19-002-00002	Escritorio	18/12/2019	\$	9,927.72



5111-19-002-00003	Archivero	18/12/2019	\$	10,450.02
5111-19-002-00004	Archivero	18/12/2019	\$	10,450.02
5111-19-002-00005	Archivero	18/12/2019	\$	10,450.03
5111-19-002-00006	Anaqueel	18/12/2019	\$	3,951.73
5111-19-002-00007	Anaqueel	18/12/2019	\$	3,951.73
5111-19-002-00008	Anaqueel	18/12/2019	\$	3,951.73
5111-19-002-00009	Anaqueel	18/12/2019	\$	3,951.73
5111-19-002-00010	Anaqueel	18/12/2019	\$	3,951.71
5151-19-002-00001	MONITOR	18/12/2019	\$	25,786.33
5151-19-002-00002	MONITOR	18/12/2019	\$	25,786.33
5151-19-002-00003	MONITOR	18/12/2019	\$	25,786.33
5151-19-002-00004	MONITOR	18/12/2019	\$	25,786.31
5151-19-002-00005	SWITCH	18/12/2019	\$	33,987.40
5151-19-002-00006	COMPUTADORA DE ESCRITORIO	18/12/2019	\$	34,947.64
5151-19-002-00007	COMPUTADORA DE ESCRITORIO	18/12/2019	\$	34,947.64
5151-19-002-00008	COMPUTADORA DE ESCRITORIO	18/12/2019	\$	34,947.64
5151-19-002-00009	COMPUTADORA DE ESCRITORIO	18/12/2019	\$	34,947.64
5151-19-002-00010	COMPUTADORA DE ESCRITORIO	18/12/2019	\$	34,947.64
5151-19-002-00011	COMPUTADORA DE ESCRITORIO	18/12/2019	\$	34,947.64
5151-19-002-00012	COMPUTADORA DE ESCRITORIO	18/12/2019	\$	34,947.64
5151-19-002-00013	COMPUTADORA DE ESCRITORIO	18/12/2019	\$	34,947.66
5151-19-002-00014	COMPUTADORA DE ESCRITORIO	18/12/2019	\$	83,637.22
5151-19-002-00015	COMPUTADORA DE ESCRITORIO	18/12/2019	\$	83,637.22
5151-19-002-00016	Laptop	18/12/2019	\$	35,466.23
5151-19-002-00017	Laptop	18/12/2019	\$	35,466.22
5151-19-002-00018	SCANNER	18/12/2019	\$	29,450.60
5151-19-002-00019	SCANNER	18/12/2019	\$	29,450.60
5151-19-002-00020	SCANNER	18/12/2019	\$	29,450.61
5151-19-002-00021	PROYECTOR	18/12/2019	\$	28,639.02
5641-19-002-00001	Aire Acondicionado	18/12/2019	\$	12,756.54
5641-19-002-00002	Aire Acondicionado	18/12/2019	\$	12,756.54
5641-19-002-00003	Aire Acondicionado	18/12/2019	\$	12,756.54
5641-19-002-00004	Aire Acondicionado	18/12/2019	\$	12,756.55
5641-19-002-00005	Aire Acondicionado	18/12/2019	\$	8,985.59
5641-19-002-00006	Aire Acondicionado	18/12/2019	\$	8,985.59
5641-19-002-00007	Aire Acondicionado	18/12/2019	\$	8,985.59
5641-19-002-00008	Aire Acondicionado	18/12/2019	\$	8,985.60
5651-19-002-00001	radio	18/12/2019	\$	16,653.89
5651-19-002-00002	radio	18/12/2019	\$	16,653.89
5651-19-002-00003	radio	18/12/2019	\$	16,653.89
5651-19-002-00004	radio	18/12/2019	\$	16,653.89
5651-19-002-00005	radio	18/12/2019	\$	16,653.89
5651-19-002-00006	radio	18/12/2019	\$	16,653.89
5651-19-002-00007	radio	18/12/2019	\$	16,653.89
5651-19-002-00008	radio	18/12/2019	\$	16,653.88
5191-19-002-00001	LAMINADORAS	18/12/2019	\$	115,198.09
5191-19-002-00002	LAMINADORAS	18/12/2019	\$	115,198.09
TOTAL			\$	13,368,752.88



MUNICIPIO DE PUERTO MORELOS, QUINTANA ROO.
INVENTARIO DE BIENES MUEBLES E INMUEBLES QUE COMPONEN EL PATRIMONIO
MUNICIPAL

AL 31 DE DICIEMBRE DEL 2019

BIENES INTANGIBLES

Código	Descripción del bien	Fecha Adq.	Valor en libros
5911-19-001-00001	Licencia del sistema de Contabilidad Gubernamental SCGIV para el sistema de armonización contable	14/05/2019	\$ 1,199,730.00
5911-19-001-00002	Licencia del sistema de Contabilidad Gubernamental SCGIV para el sistema de armonización contable	09/12/2019	399,910.00
	TOTAL		\$ <u>1,599,640.00</u>



4.6 Programas y Proyectos de Inversión

INDICADORES DE RESULTADOS



MUNICIPIO DE PUERTO MORELOS

PERIODO QUE SE INFORMA: DEL 1 DE ENERO AL 31 DE DICIEMBRE DEL 2019 (a)

M) OBJETIVO/ ESTRATEGIA	(c) INDICADOR	(d) FUENTE	(e) UNIDAD DE MEDIDA	(f) LÍNEA Y AÑO BASE	(g) METAS-AVANCE				PORCENTAJE DE AVANCES		ORIZACIÓN	(h) JUSTIFICACIONES
					PROGRAMADO		REALIZADO EN EL PERIODO		RESPECTO A LA META TRIMESTRAL (3)	RESPECTO A LA META ANUAL (4)		
					ANUAL	TRIMESTRE	TRIMESTRE	ACUMULADO				
GOBIERNO Y ADMINISTRACIÓN TRANSPARENTE, GESTIÓN CON RUMBO.	Administración municipal con resultados	Sistema de Monitoreo, Seguimiento y Evaluación Municipal (MOSEM)	Proyectos Evaluados	76	76	0	0	34	0%	45%	Rojo	Mide el avance del cumplimiento del 45% en rojo, dando seguimiento or medio del MOSEM a traves de la semaforización.
TURISMO E IMPULSO ECONOMICO	Fortalecimiento a la diversificación y competitividad de la actividad económica del municipio	Sistema de Monitoreo, Seguimiento y Evaluación Municipal (MOSEM)	Proyectos Evaluados	54	54	0	0	31	0%	57%	Amarillo	Mide el avance del cumplimiento del 57% en amarillo, dando seguimiento or medio del MOSEM a traves de la semaforización.
PUERTO MORELOS VERDE, DESARROLLO URBANO SOSTENIBLE E INFRAESTRUCTURA	Desarrollo urbano ordenado, con obras de calidad y servicios públicos eficientes, preservando el medio ambiente	Sistema de Monitoreo, Seguimiento y Evaluación Municipal (MOSEM)	Proyectos Evaluados	38	38	0	0	23	0%	61%	Amarillo	Mide el avance del cumplimiento del 61% en amarillo, dando seguimiento or medio del MOSEM a traves de la semaforización.
SEGURIDAD PARA TODOS	Mejora en la protección de la integridad física y patrimonial de la población de Puerto Morelos	Sistema de Monitoreo, Seguimiento y Evaluación Municipal (MOSEM)	Proyectos Evaluados	23	23	0	0	18	0%	78%	Amarillo	Mide el avance del cumplimiento del 78% en amarillo, dando seguimiento or medio del MOSEM a traves de la semaforización.
BENESTAR SOCIAL Y CALIDAD DE VIDA	Indicador de bienestar del municipio de Puerto Morelos	Sistema de Monitoreo, Seguimiento y Evaluación Municipal (MOSEM)	Proyectos Evaluados	72	72	0	0	41	0%	57%	Amarillo	Mide el avance del cumplimiento del 57% en amarillo, dando seguimiento or medio del MOSEM a traves de la semaforización.

ELABORÓ

Lic. Moisés Nivardo Fernández Espadas
 Jefe de Control Presupuestal

REVISÓ

Lic. Pedro Valencia Luna
 Sub Director de Planeación para el
 Desarrollo municipal



4.7 Indicadores de Resultados

(B) PROGRAMA PRESUPUESTARIO	NIVEL DE LA META	RESUMEN NARRATIVO	(A) NOMBRE DEL INDICADOR	(C) METODO DE CÁLCULO	(E) DESCRIPCIÓN DEL INDICADOR	(D) UNIDAD DE MEDIDA	METAS-AVANCE				PORCENTAJE DE AVANCES		SEMAFORACIÓN	(F) JUSTIFICACIONES
							PROGRAMADO		REALIZADO EN EL PERIODO		RESPECTO A LA META TRIMESTRAL (%)	RESPECTO A LA META ANUAL		
							ANUAL	TRIMESTRAL	TRIMESTRAL	ACUMULADO				
PP01 Gobierno eficiente y de Resultados	FIN	Administrar los servicios públicos bajo los principios de eficiencia, eficacia, economía, transparencia y honestidad a través de la prestación de los servicios municipales y la realización de obras públicas de alta calidad de vida de los habitantes del municipio	Porcentaje de habitantes beneficiados con los servicios municipales y las obras públicas administradas bajo los principios de eficiencia, eficacia, economía, transparencia y honestidad	(Número de habitantes beneficiados con la prestación de servicios públicos y la realización de obras) / Total de habitantes del Municipio de Puerto Morelos * 100	Eficacia	Habitante	75000	6250	0	20000	0%	80%	Amarelo	El Método utilizado es el indicador de porcentaje y se pagó a lo establecido en el Plan Municipal de Desarrollo del Municipio de Puerto Morelos, el cual sirve para verificar la gestión del proceso y para medir el cumplimiento del objetivo del proyecto y siendo este en sentido ascendente
PP01 Gobierno eficiente y de Resultados	PROPOSITO	Las estructuras administrativas acuan armonizadamente dentro de cada una de las dependencias y cuentan con procesos vinculados con las demás unidades administrativas	Porcentaje de diagnósticos organizacionales y de procedimientos elaborados para alcanzar los objetivos y metas institucionales	(Número de diagnósticos organizacionales y de procedimientos realizados) / Número de diagnósticos organizacionales y de procedimientos programados * 100	Eficacia	Diagnóstica	14	4	0	14	0%	100%	Verde	El Método utilizado es el indicador de porcentaje y se pagó a lo establecido en el Plan Municipal de Desarrollo del Municipio de Puerto Morelos, el cual sirve para verificar la gestión del proceso y para medir el cumplimiento del objetivo del proyecto y siendo este en sentido ascendente.
PP01 Gobierno eficiente y de Resultados	COMPONENTE 1	Credencialización de la planta laboral del H. Municipio de Puerto Morelos, implementado	Porcentaje del número de credenciales entregadas a los trabajadores del H. Municipio de Puerto Morelos	(Número de credenciales entregadas a los servidores públicos) / Número de credenciales programadas a entregar a los servidores públicos * 100	Eficiencia	Contrato	1100	200	200	1100	100%	100%	Verde	El Método utilizado es el indicador de porcentaje y se pagó a lo establecido en el Plan Municipal de Desarrollo del Municipio de Puerto Morelos, el cual sirve para verificar la gestión del proceso y para medir el cumplimiento del objetivo del proyecto y siendo este en sentido ascendente.
PP01 Gobierno eficiente y de Resultados	COMPONENTE 2	Contratación de licitaciones públicas de productos de servicios adquisitivos e inversión de trabajos autorizados	Porcentaje del número de contrataciones de productos de servicios adquisitivos e inversión de trabajos autorizados	(Número de contrataciones de licitaciones públicas invertidas a cuando menos tres, autorizadas) / Número de licitaciones públicas invertidas a cuando menos tres, programados * 100	Eficiencia	Credencial	70	278	3	3	1%	4%	Rojo	El Método utilizado es el indicador de porcentaje y se pagó a lo establecido en el Plan Municipal de Desarrollo del Municipio de Puerto Morelos, el cual sirve para verificar la gestión del proceso y para medir el cumplimiento del objetivo del proyecto y siendo este en sentido ascendente.
PP01 Gobierno eficiente y de Resultados	COMPONENTE 3	Mantenimiento preventivo y correctivo de la infraestructura e instalaciones así como la logística de eventos, realizado	Porcentaje de mantenimiento preventivo y correctivo de la infraestructura e instalaciones que conforman el ayuntamiento	(Número de servicios de mantenimiento preventivo y correctivo a las instalaciones realizadas) / Total de servicios de mantenimiento preventivo y correctivo a las instalaciones programados * 100	Eficiencia	Mantenimientos	22	5	4	20	80%	91%	Verde	El Método utilizado es el indicador de porcentaje y se pagó a lo establecido en el Plan Municipal de Desarrollo del Municipio de Puerto Morelos, el cual sirve para verificar la gestión del proceso y para medir el cumplimiento del objetivo del proyecto y siendo este en sentido ascendente.
PP01 Gobierno eficiente y de Resultados	COMPONENTE 4	Servidores públicos de municipio de Puerto Morelos capacitados en base a programas de profesionalización, realizados	Porcentaje de servidores públicos capacitados del municipio de Puerto Morelos	(Número de servidores públicos capacitados) / Número de servidores públicos programados a capacitar * 100	Eficiencia	Servidor Público	51	14	10	41	71%	80%	Amarelo	El Método utilizado es el indicador de porcentaje y se pagó a lo establecido en el Plan Municipal de Desarrollo del Municipio de Puerto Morelos, el cual sirve para verificar la gestión del proceso y para medir el cumplimiento del objetivo del proyecto y siendo este en sentido ascendente.
PP01 Gobierno eficiente y de Resultados	COMPONENTE 5	Sistema administrativo de Staff, implementado	Porcentaje de solicitudes atendidas por el Staff	(Número de solicitudes a Staff atendidas) / Total de solicitudes a Staff recibidas * 100	Eficiencia	Solicitudes	193	36	36	193	100%	100%	Verde	El Método utilizado es el indicador de porcentaje y se pagó a lo establecido en el Plan Municipal de Desarrollo del Municipio de Puerto Morelos, el cual sirve para verificar la gestión del proceso y para medir el cumplimiento del objetivo del proyecto y siendo este en sentido ascendente.
PP01 Gobierno eficiente y de Resultados	COMPONENTE 6	Manuales de organización de la administración pública municipal, realizados	Porcentaje de manuales de organización actualizados	(Número de manuales de organización realizados) / Total de Manuales de organización programados * 100	Eficiencia	Manuales	14	3	5	14	147%	100%	Verde	El Método utilizado es el indicador de porcentaje y se pagó a lo establecido en el Plan Municipal de Desarrollo del Municipio de Puerto Morelos, el cual sirve para verificar la gestión del proceso y para medir el cumplimiento del objetivo del proyecto y siendo este en sentido ascendente.



PP01 Gobierno eficiente y de Resultados	COMPONENTE 7	Mantenimiento a equipos computacionales, sistemas de computacionales y redes de información, realizados	Porcentaje de equipos, sistemas computacionales y redes de información con mantenimiento	(Número de mantenimientos, adquisición o actualización de computadores y sistemas informáticos realizados/Número de mantenimientos, adquisición, actualización de computadores y sistemas informáticos programados)*100	Eficiencia	Mantenimientos	800	180	100	655	56%	87%	Verde	El método utilizado es el indicador de porcentaje y sepegó a lo establecido en el Plan Municipal de Desarrollo del Municipio de Puerto Morelos, el cual sirve para verificar la gestión del proceso y para medir el cumplimiento del objetivo del proyecto y siendo este en sentido ascendente.
PP01 Gobierno eficiente y de Resultados	COMPONENTE 8	Eventos cívicos con la participación de la ciudadanía y servidores públicos implementando talleres cívicos, realizados	Porcentaje de eventos cívicos realizados con la participación de la ciudadanía y servidores públicos	(Número de eventos cívicos con participación de la ciudadanía y servidores públicos realizados/Número de eventos cívicos con participación de la ciudadanía y servidores públicos programados)*100	Eficiencia	Eventos	44	8	4	44	50%	100%	Verde	El método utilizado es el indicador de porcentaje y sepegó a lo establecido en el Plan Municipal de Desarrollo del Municipio de Puerto Morelos, el cual sirve para verificar la gestión del proceso y para medir el cumplimiento del objetivo del proyecto y siendo este en sentido ascendente.
PP01 Gobierno eficiente y de Resultados	COMPONENTE 9	Inventario de bienes muebles e inmuebles actualizado por dirección, realizado	Porcentaje de acciones realizadas para la integración de los Bienes al Patrimonio Municipal	(Número de integraciones de los Bienes del Municipio de Puerto Morelos realizadas/Número de integraciones de los Bienes del Municipio de Puerto Morelos programados)*100	Eficiencia	Bienes Muebles	3828	840	300	3000	56%	83%	Amarillo	El método utilizado es el indicador de porcentaje y sepegó a lo establecido en el Plan Municipal de Desarrollo del Municipio de Puerto Morelos, el cual sirve para verificar la gestión del proceso y para medir el cumplimiento del objetivo del proyecto y siendo este en sentido ascendente.
PP01 Gobierno eficiente y de Resultados	ACTIVIDAD C1A1	LA 1.2.7 Realizar y entregar 1,000 credenciales a servidores públicos en el periodo 2019	Número de credenciales realizadas	Número de credenciales realizadas	Eficiencia	Credencial	1100	220	1100	1100	550%	100%	Verde	El método utilizado es el indicador de porcentaje y sepegó a lo establecido en el Plan Municipal de Desarrollo del Municipio de Puerto Morelos, el cual sirve para verificar la gestión del proceso y para medir el cumplimiento del objetivo del proyecto y siendo este en sentido ascendente.
PP01 Gobierno eficiente y de Resultados	ACTIVIDAD C1A3	Entregar 240 credenciales a los servidores públicos de nuevo ingreso (según demanda)	Número de credenciales entregadas a servidores de nuevo ingreso	Número de credenciales entregadas a servidores de nuevo ingreso	Eficiencia	Credencial	240	60	0	0	0%	0%	Rojo	El método utilizado es el indicador de porcentaje y sepegó a lo establecido en el Plan Municipal de Desarrollo del Municipio de Puerto Morelos, el cual sirve para verificar la gestión del proceso y para medir el cumplimiento del objetivo del proyecto y siendo este en sentido ascendente.
PP01 Gobierno eficiente y de Resultados	ACTIVIDAD C2A1	Realizar 50 convocatorias dirigidas a los proveedores y prestadores de servicios para la participación en las licitaciones públicas o invitación a cuando menos tres	Número de convocatorias de proveedores de servicios con licitación pública e invitación a cuando menos tres realizadas	Número de convocatorias de proveedores de servicios con licitación pública e invitación a cuando menos tres realizadas	Eficiencia	Convocatoria	30	5	6	6	0%	20%	Rojo	El método utilizado es el indicador de porcentaje y sepegó a lo establecido en el Plan Municipal de Desarrollo del Municipio de Puerto Morelos, el cual sirve para verificar la gestión del proceso y para medir el cumplimiento del objetivo del proyecto y siendo este en sentido ascendente.
PP01 Gobierno eficiente y de Resultados	ACTIVIDAD C1A2	Formalizar 50 convocatorias de adquisiciones, servicios y arrendamientos requeridos por las áreas, a través del procedimiento de licitaciones públicas, invitación a los proveedores y adjudicación directa	Número de contratos elaborados	Número de contratos elaborados	Eficiencia	Contratos	50	1	50	50	0%	100%	Verde	El método utilizado es el indicador de porcentaje y sepegó a lo establecido en el Plan Municipal de Desarrollo del Municipio de Puerto Morelos, el cual sirve para verificar la gestión del proceso y para medir el cumplimiento del objetivo del proyecto y siendo este en sentido ascendente.
PP01 Gobierno eficiente y de Resultados	ACTIVIDAD C1A3	Integrar al central de compras las 900 pólizas completas de los requerimientos de adquisiciones o servicios solicitados por el área generando pólizas para su seguimiento, revisión, clasificación y gestión	Porcentaje de número de pólizas completas registradas mensualmente	Porcentaje de número de pólizas completas registradas mensualmente	Eficiencia	Pólizas Contables	900	225	54	900	34%	100%	Verde	El método utilizado es el indicador de porcentaje y sepegó a lo establecido en el Plan Municipal de Desarrollo del Municipio de Puerto Morelos, el cual sirve para verificar la gestión del proceso y para medir el cumplimiento del objetivo del proyecto y siendo este en sentido ascendente.
PP01 Gobierno eficiente y de Resultados	ACTIVIDAD C1A4	Realizar 17 actos en sesiones ordinarias del comité de adquisiciones para analizar las solicitudes de contratación de las áreas	Porcentaje de actos en sesiones ordinarias del comité elaborados	Porcentaje de actos en sesiones ordinarias del comité elaborados	Eficiencia	Actos	17	5	3	17	100%	100%	Verde	El método utilizado es el indicador de porcentaje y sepegó a lo establecido en el Plan Municipal de Desarrollo del Municipio de Puerto Morelos, el cual sirve para verificar la gestión del proceso y para medir el cumplimiento del objetivo del proyecto y siendo este en sentido ascendente.



PP01 Gobierno eficiente y de Resultados	ACTIVIDAD C3 A1	Programar mantenimiento y limpieza general en las 264 instalaciones que conforman las oficinas del Ayuntamiento.	Porcentaje de mantenimiento preventivo y correctivo en las instalaciones que conforman el Ayuntamiento.	Porcentaje de mantenimiento preventivo y correctivo en limpieza general a las instalaciones que conforman el Ayuntamiento.	Eficiencia	Solicitudes	264	66	66	264	100%	100%	Verde	El Método utilizado es el indicador de porcentaje y se paga a lo establecido en el Plan Municipal de Desarrollo del Municipio de Puerto Morelos, el cual sirve para verificar la gestión del proceso y para medir el cumplimiento del objetivo del proyecto y siendo este en sentido ascendente.
PP01 Gobierno eficiente y de Resultados	ACTIVIDAD C3 A2	Realizar 22 mantenimientos anuales de la red eléctrica en las instalaciones del Ayuntamiento (Bajo demanda)	Porcentaje de mantenimiento preventivo y correctivo a la red eléctrica de las infraestructuras e instalaciones que conforman el H. Ayuntamiento.	Porcentaje de mantenimiento preventivo y correctivo a la red eléctrica de la infraestructura e instalaciones que conforman el H. Ayuntamiento.	Eficiencia	Dictámenes	22	8	8	22	100%	100%	Verde	El Método utilizado es el indicador de porcentaje y se paga a lo establecido en el Plan Municipal de Desarrollo del Municipio de Puerto Morelos, el cual sirve para verificar la gestión del proceso y para medir el cumplimiento del objetivo del proyecto y siendo este en sentido ascendente.
PP01 Gobierno eficiente y de Resultados	ACTIVIDAD C3 A3	Coordinar la logística de los 400 eventos programados por el Ayuntamiento (Bajo demanda)	Cantidad de oficios recibidos por parte de las diferentes direcciones que conforman el H. Ayuntamiento.	Cantidad de oficios recibidos por parte de las diferentes direcciones que conforman el H. Ayuntamiento.	Eficiencia	Eventos	400	150	150	400	100%	100%	Verde	El Método utilizado es el indicador de porcentaje y se paga a lo establecido en el Plan Municipal de Desarrollo del Municipio de Puerto Morelos, el cual sirve para verificar la gestión del proceso y para medir el cumplimiento del objetivo del proyecto y siendo este en sentido ascendente.
PP01 Gobierno eficiente y de Resultados	ACTIVIDAD C3 A4	Programar 22 mantenimientos preventivos y correctivos de impermeabilización y pintura en las instalaciones del Ayuntamiento (Bajo demanda)	Porcentaje de mantenimiento preventivo y correctivo en impermeabilización y pintura de la infraestructura e instalaciones que conforman el H. Ayuntamiento.	Porcentaje de mantenimiento preventivo y correctivo en impermeabilización y pintura de la infraestructura e instalaciones que conforman el H. Ayuntamiento.	Eficiencia	Dictámenes	22	9	9	22	100%	100%	Verde	El Método utilizado es el indicador de porcentaje y se paga a lo establecido en el Plan Municipal de Desarrollo del Municipio de Puerto Morelos, el cual sirve para verificar la gestión del proceso y para medir el cumplimiento del objetivo del proyecto y siendo este en sentido ascendente.
PP01 Gobierno eficiente y de Resultados	ACTIVIDAD C3 A5	Programar 22 mantenimientos preventivos y correctivos de abastecimiento y plomería en las instalaciones del Ayuntamiento (Bajo demanda)	Porcentaje de mantenimiento preventivo y correctivo en abastecimiento y plomería de las instalaciones que conforman el H. Ayuntamiento.	Porcentaje de mantenimiento preventivo y correctivo en abastecimiento y plomería de las instalaciones que conforman el H. Ayuntamiento.	Eficiencia	Dictámenes	22	9	9	22	100%	100%	Verde	El Método utilizado es el indicador de porcentaje y se paga a lo establecido en el Plan Municipal de Desarrollo del Municipio de Puerto Morelos, el cual sirve para verificar la gestión del proceso y para medir el cumplimiento del objetivo del proyecto y siendo este en sentido ascendente.
PP01 Gobierno eficiente y de Resultados	ACTIVIDAD C4 A1	Realizar 8 convenios con los tres ejércitos de Gobierno para hacer jornadas públicas capacitadas (Bajo Demanda)	Porcentaje de convenios firmados	Porcentaje de convenios firmados	Eficiencia	Convenios	8	1	1	8	100%	100%	Verde	El Método utilizado es el indicador de porcentaje y se paga a lo establecido en el Plan Municipal de Desarrollo del Municipio de Puerto Morelos, el cual sirve para verificar la gestión del proceso y para medir el cumplimiento del objetivo del proyecto y siendo este en sentido ascendente.
PP01 Gobierno eficiente y de Resultados	ACTIVIDAD C4 A2	Realizar 45 cursos de capacitación para servidores públicos y ciudadanía en general	Porcentaje de cursos, talleres y conferencias impartidas	Porcentaje de cursos, talleres y conferencias impartidas	Eficiencia	Cursos	45	9	9	45	100%	100%	Verde	El Método utilizado es el indicador de porcentaje y se paga a lo establecido en el Plan Municipal de Desarrollo del Municipio de Puerto Morelos, el cual sirve para verificar la gestión del proceso y para medir el cumplimiento del objetivo del proyecto y siendo este en sentido ascendente.
PP01 Gobierno eficiente y de Resultados	ACTIVIDAD C5 A1	Atender 120 solicitudes administrativas recibidas (Bajo demanda)	Relación mensual de las solicitudes atendidas, categorizadas por rubros, señalando el tipo de documento que lo respalda y fecha de atención, con nombre de cargo y firma del responsable del área, con sello oficial.	Relación mensual de las solicitudes atendidas, categorizadas por rubros, señalando el tipo de documento que lo respalda y fecha de atención, con nombre de cargo y firma del responsable del área, con sello oficial.	Eficiencia	Solicitudes	120	50	50	120	100%	100%	Verde	El Método utilizado es el indicador de porcentaje y se paga a lo establecido en el Plan Municipal de Desarrollo del Municipio de Puerto Morelos, el cual sirve para verificar la gestión del proceso y para medir el cumplimiento del objetivo del proyecto y siendo este en sentido ascendente.
PP01 Gobierno eficiente y de Resultados	ACTIVIDAD C5 A2	Atender 45 solicitudes reactivas recibidas (Manuales) (Bajo demanda)	Reporte de avances en la elaboración de los manuales	Reporte de avances en la elaboración de los manuales	Eficiencia	Manuales	45	6	6	45	100%	100%	Verde	El Método utilizado es el indicador de porcentaje y se paga a lo establecido en el Plan Municipal de Desarrollo del Municipio de Puerto Morelos, el cual sirve para verificar la gestión del proceso y para medir el cumplimiento del objetivo del proyecto y siendo este en sentido ascendente.



PRO1 Gobierno eficiente y de Resultados	ACTIVIDAD C5 A3	Atender 80 solicitudes jurídicas (Reglamentos) (Bajo demanda)	Reporte de avance en la elaboración de los Reglamentos (Bajo demanda)	Reporte de avance en la elaboración de los Reglamentos (Bajo demanda)	Eficiencia	Reglamentos	14	8	6	14	100%	100%	Verde	El Método utilizado es el indicador de porcentaje y pago a lo establecido en el Plan Municipal de Desarrollo del Municipio de Puerto Morelos, el cual sirve para verificar la gestión del proceso y para medir el cumplimiento del objetivo del proyecto y siendo este en sentido ascendente.
PRO1 Gobierno eficiente y de Resultados	ACTIVIDAD C5 A4	Atender 20 solicitudes de transparencia (Bajo demanda)	Reporte de avance en respuesta de las solicitudes de transparencia	Reporte de avance en respuesta de las solicitudes de transparencia	Eficiencia	Solicitudes	20	10	0	10	0%	100%	Verde	El Método utilizado es el indicador de porcentaje y pago a lo establecido en el Plan Municipal de Desarrollo del Municipio de Puerto Morelos, el cual sirve para verificar la gestión del proceso y para medir el cumplimiento del objetivo del proyecto y siendo este en sentido ascendente.
PRO1 Gobierno eficiente y de Resultados	ACTIVIDAD C5 A5	Ejecutar 25 acciones de comprobación del pago de nómina	Porcentaje de solicitudes atendidas por el Staff	Porcentaje de solicitudes atendidas por el Staff	Eficiencia	Acciones	25	9	9	25	100%	100%	Verde	El Método utilizado es el indicador de porcentaje y pago a lo establecido en el Plan Municipal de Desarrollo del Municipio de Puerto Morelos, el cual sirve para verificar la gestión del proceso y para medir el cumplimiento del objetivo del proyecto y siendo este en sentido ascendente.
PRO1 Gobierno eficiente y de Resultados	ACTIVIDAD C6 A1	Realizar 34 Manuales de Organización	Número de Manuales de Organización realizados	Número de Manuales de Organización realizados	Eficiencia	Manual	14	14	14	14	100%	100%	Verde	El Método utilizado es el indicador de porcentaje y pago a lo establecido en el Plan Municipal de Desarrollo del Municipio de Puerto Morelos, el cual sirve para verificar la gestión del proceso y para medir el cumplimiento del objetivo del proyecto y siendo este en sentido ascendente.
PRO1 Gobierno eficiente y de Resultados	ACTIVIDAD C6 A2	Realizar 14 Manuales de Procedimientos	Número de Manuales de Procedimientos realizados	Número de Manuales de Procedimientos realizados	Eficiencia	Manual	14	14	14	14	100%	100%	Verde	El Método utilizado es el indicador de porcentaje y pago a lo establecido en el Plan Municipal de Desarrollo del Municipio de Puerto Morelos, el cual sirve para verificar la gestión del proceso y para medir el cumplimiento del objetivo del proyecto y siendo este en sentido ascendente.
PRO1 Gobierno eficiente y de Resultados	ACTIVIDAD C7 A1	Realizar 33 mantenimientos preventivos en las diferentes Secretarías y Unidades de este Municipio (Bajo demanda)	Porcentaje de mantenimientos preventivos, realizado en las diferentes áreas	Porcentaje de mantenimientos preventivos, realizado en las diferentes áreas	Eficiencia	Hojas de Servicio	23	6	6	21	100%	100%	Verde	El Método utilizado es el indicador de porcentaje y pago a lo establecido en el Plan Municipal de Desarrollo del Municipio de Puerto Morelos, el cual sirve para verificar la gestión del proceso y para medir el cumplimiento del objetivo del proyecto y siendo este en sentido ascendente.
PRO1 Gobierno eficiente y de Resultados	ACTIVIDAD C7 A2	Atender en un aproximado de 617 solicitudes de mantenimiento preventivo (Bajo demanda)	Porcentaje de mantenimientos correctivos, realizado en las diferentes áreas	Porcentaje de mantenimientos correctivos, realizado en las diferentes áreas	Eficiencia	Hojas de Servicio	617	156	117	627	75%	100%	Verde	El Método utilizado es el indicador de porcentaje y pago a lo establecido en el Plan Municipal de Desarrollo del Municipio de Puerto Morelos, el cual sirve para verificar la gestión del proceso y para medir el cumplimiento del objetivo del proyecto y siendo este en sentido ascendente.
PRO1 Gobierno eficiente y de Resultados	ACTIVIDAD C7 A3	Realizar 100 diagnósticos técnicos para la compra o actualización de componentes (hardware). (Bajo demanda)	Porcentaje de asistencia técnica para la compra o actualización de componentes	Porcentaje de asistencia técnica para la compra o actualización de componentes	Eficiencia	Diagnóstico	100	34	24	100	100%	100%	Verde	El Método utilizado es el indicador de porcentaje y pago a lo establecido en el Plan Municipal de Desarrollo del Municipio de Puerto Morelos, el cual sirve para verificar la gestión del proceso y para medir el cumplimiento del objetivo del proyecto y siendo este en sentido ascendente.
PRO1 Gobierno eficiente y de Resultados	ACTIVIDAD C7 A4	Realizar 50 diagnósticos técnicos para la compra o actualización de software. (Bajo demanda)	Porcentaje de asistencia técnica para la compra o actualización de software	Porcentaje de asistencia técnica para la compra o actualización de software	Eficiencia	Diagnóstico	50	12	11	50	92%	100%	Verde	El Método utilizado es el indicador de porcentaje y pago a lo establecido en el Plan Municipal de Desarrollo del Municipio de Puerto Morelos, el cual sirve para verificar la gestión del proceso y para medir el cumplimiento del objetivo del proyecto y siendo este en sentido ascendente.



PP01 Gobierno eficiente y de Resultados	ACTIVIDAD C7 A5	Realizar 3 programas de actualización de software propio	Porcentaje de la realización de programas desarrollados por la Dirección de Informática	Porcentaje de la realización de programas desarrollados por la Dirección de Informática	Eficiencia	Programa	3	1	1	1	100%	100%	Verde	El Método utilizado es el indicador de porcentaje y pago a lo establecido en el Plan Municipal de Desarrollo del Municipio de Puerto Morelos, el cual sirve para verificar la gestión del proceso y para medir el cumplimiento del objetivo del proyecto y siendo este en sentido ascendente.
PP01 Gobierno eficiente y de Resultados	ACTIVIDAD C8 A1	Calendarizar las fechas de los eventos (Bajo Demanda)	calendarización nacional de los eventos importantes y los acontecimientos	calendarización nacional de los eventos importantes y los acontecimientos.	Eficiencia	Calendarizado	1	0	0	1	0%	100%	Verde	El Método utilizado es el indicador de porcentaje y pago a lo establecido en el Plan Municipal de Desarrollo del Municipio de Puerto Morelos, el cual sirve para verificar la gestión del proceso y para medir el cumplimiento del objetivo del proyecto y siendo este en sentido ascendente.
PP01 Gobierno eficiente y de Resultados	ACTIVIDAD C8 A2	Invitar a través de oficios a (IOE) a funcionarios regidos para su asistencia así como para señal educativo y militar. (Bajo Demanda).	número de invitaciones	número de invitaciones	Eficiencia	Invitaciones	108	27	27	108	100%	100%	Verde	El Método utilizado es el indicador de porcentaje y pago a lo establecido en el Plan Municipal de Desarrollo del Municipio de Puerto Morelos, el cual sirve para verificar la gestión del proceso y para medir el cumplimiento del objetivo del proyecto y siendo este en sentido ascendente.
PP01 Gobierno eficiente y de Resultados	ACTIVIDAD C8 A3	Elección de "Reverendos (Bajo Demanda)	número de eventos cívicos para la participación de la ciudadanía y servidores públicos, fomentando valores cívicos. Realizados	número de eventos cívicos para la participación de la ciudadanía y servidores públicos, fomentando valores cívicos. Realizados	Eficiencia	Eventos	44	14	14	44	100%	100%	Verde	El Método utilizado es el indicador de porcentaje y pago a lo establecido en el Plan Municipal de Desarrollo del Municipio de Puerto Morelos, el cual sirve para verificar la gestión del proceso y para medir el cumplimiento del objetivo del proyecto y siendo este en sentido ascendente.
PP01 Gobierno eficiente y de Resultados	ACTIVIDAD C8 A4	Realizar 530 solicitudes al que corresponde las necesidades materiales que requieren (Bajo demanda)	Numero de oficios de solicitudes del material que se utilizará, así como el tender y el protocolo que debe llevar.	Numero de oficios de solicitudes del material que se utilizará, así como el tender y el protocolo que debe llevar.	Eficiencia	Solicitudes	530	119	119	530	100%	100%	Verde	El Método utilizado es el indicador de porcentaje y pago a lo establecido en el Plan Municipal de Desarrollo del Municipio de Puerto Morelos, el cual sirve para verificar la gestión del proceso y para medir el cumplimiento del objetivo del proyecto y siendo este en sentido ascendente.
PP01 Gobierno eficiente y de Resultados	ACTIVIDAD C8 A1	Integrar 257 Bienes al Patrimonio Municipal (Bajo Demanda)	Porcentaje de bienes integrados al patrimonio municipal entre porcentaje de integraciones realizadas	Porcentaje de bienes integrados al patrimonio municipal entre porcentaje de integraciones realizadas	Eficiencia	Bienes	257	0	0	257	0%	100%	Verde	El Método utilizado es el indicador de porcentaje y pago a lo establecido en el Plan Municipal de Desarrollo del Municipio de Puerto Morelos, el cual sirve para verificar la gestión del proceso y para medir el cumplimiento del objetivo del proyecto y siendo este en sentido ascendente.
PP01 Gobierno eficiente y de Resultados	ACTIVIDAD C8 A2	Etiquetar 257 Bienes al Patrimonio (Bajo Demanda)	porcentaje de bienes patrimoniales por etiquetar entre porcentaje de bienes etiquetados	porcentaje de bienes patrimoniales por etiquetar entre porcentaje de bienes etiquetados	Eficiencia	Bienes	257	0	0	257	0%	100%	Verde	El Método utilizado es el indicador de porcentaje y pago a lo establecido en el Plan Municipal de Desarrollo del Municipio de Puerto Morelos, el cual sirve para verificar la gestión del proceso y para medir el cumplimiento del objetivo del proyecto y siendo este en sentido ascendente.
PP01 Gobierno eficiente y de Resultados	ACTIVIDAD C8 A3	Etiquetar 257 Bienes al Patrimonio (Bajo Demanda)	porcentaje de resguardos individuales de bienes patrimoniales por elaborar entre porcentaje de resguardos individuales realizados	porcentaje de resguardos individuales de bienes patrimoniales por elaborar entre porcentaje de resguardos individuales realizados	Eficiencia	Resguardos	257	0	0	257	0%	100%	Verde	El Método utilizado es el indicador de porcentaje y pago a lo establecido en el Plan Municipal de Desarrollo del Municipio de Puerto Morelos, el cual sirve para verificar la gestión del proceso y para medir el cumplimiento del objetivo del proyecto y siendo este en sentido ascendente.
PP01 Gobierno eficiente y de Resultados	ACTIVIDAD C8 A4	Integrar 257 Bienes Patrimoniales Al Patrimonio correspondiente (Bajo Demanda)	porcentaje de integración de bienes patrimoniales al patrimonio correspondiente entre porcentaje de bienes patrimoniales integrados	porcentaje de integración de bienes patrimoniales al patrimonio correspondiente entre porcentaje de bienes patrimoniales integrados	Eficiencia	Bienes	257	0	0	257	0%	100%	Verde	El Método utilizado es el indicador de porcentaje y pago a lo establecido en el Plan Municipal de Desarrollo del Municipio de Puerto Morelos, el cual sirve para verificar la gestión del proceso y para medir el cumplimiento del objetivo del proyecto y siendo este en sentido ascendente.
PP01 Gobierno eficiente y de Resultados	ACTIVIDAD C8 A5	Verificar 2600 el estado físico de Bienes Patrimoniales (Bajo Demanda)	porcentaje de bienes patrimoniales por verificar en su estado físico entre porcentaje de bienes patrimoniales verificados	porcentaje de bienes patrimoniales por verificar en su estado físico entre porcentaje de bienes patrimoniales verificados	Eficiencia	Bienes	2600	0	0	2600	0%	100%	Verde	El Método utilizado es el indicador de porcentaje y pago a lo establecido en el Plan Municipal de Desarrollo del Municipio de Puerto Morelos, el cual sirve para verificar la gestión del proceso y para medir el cumplimiento del objetivo del proyecto y siendo este en sentido ascendente.



PP02 Municipio Abierto Cuentas Claras	FIN	Administrar los recursos públicos bajo los principios de eficiencia, eficacia, economía, transparencia y honestidad a través de la prestación de los servicios municipales y la realización de obras públicas, elevando	Porcentaje de habitantes beneficiados con los servicios municipales y las obras públicas administradas bajo los principios de eficiencia, eficacia, economía y transparencia	(Número de habitantes beneficiados con la prestación de servicios públicos y/o realización de obras/total de habitantes del Municipio de Puerto Morelos)*100	Eficacia	Habitación	2000	0	0	2000	0%	100%	Amable	El método utilizado es el indicador de porcentaje y pago a lo establecido en el Plan Municipal de Desarrollo del Municipio de Puerto Morelos, el cual sirve para verificar la gestión del proceso y para medir el cumplimiento del objetivo del proyecto y siendo este en sentido ascendente.
PP02 Municipio Abierto Cuentas Claras	PROPÓSITO	Las habitantes del Municipio de Puerto Morelos, cuentan con un gobierno transparente donde la rendición de cuentas y los principios éticos, gubernamentales, pública y promuevan la participación de los ciudadanos.	Porcentaje de acciones en beneficio de los habitantes del Municipio, con un gobierno transparente, donde la rendición de cuentas y los principios éticos gubernamentales promuevan la participación ciudadana	(Número de acciones en beneficio a los habitantes del Municipio de Puerto Morelos, realizadas/total de acciones para el beneficio de los habitantes del Municipio de Puerto Morelos, programado)*100	Eficacia	Diagnóstico	1378	0	0	100%	0%	73%	Amable	El método utilizado es el indicador de porcentaje y pago a lo establecido en el Plan Municipal de Desarrollo del Municipio de Puerto Morelos, el cual sirve para verificar la gestión del proceso y para medir el cumplimiento del objetivo del proyecto y siendo este en sentido ascendente.
PP02 Municipio Abierto Cuentas Claras	COMPONENTE 1	Especificar constantes de no inhabilitación a los ciudadanos que asumen un cargo público al mismo tener presente la responsabilidad de los Servidores Públicos del municipio, realizada.	Porcentaje de la exposición de constancias de no inhabilitación a los ciudadanos que asumen un cargo público al mismo de las responsabilidades de los Servidores Públicos del Municipio de Puerto Morelos	(Número de constancias no inhabilitadas, así como de las responsabilidades de los Servidores Públicos, realizadas/total de constancias no inhabilitadas, así como de las responsabilidades de los Servidores Públicos, programado)*100	Eficiencia	Constancia	349	63	55	256	87%	103%	Verde	El método utilizado es el indicador de porcentaje y pago a lo establecido en el Plan Municipal de Desarrollo del Municipio de Puerto Morelos, el cual sirve para verificar la gestión del proceso y para medir el cumplimiento del objetivo del proyecto y siendo este en sentido ascendente.
PP02 Municipio Abierto Cuentas Claras	COMPONENTE 2	Llevar a cabo la Auditoría Física y Documental de las Obras Públicas en el Municipio de Puerto Morelos, realizado	Porcentaje de la auditoría física y documental de las obras que se ejecuten en el Municipio	(Número de auditorías físicas y documentales de Obras Públicas en el Municipio, realizadas/total de auditorías físicas y documentales de Obras Públicas en el Municipio, programado)*100	Eficiencia	Informe	20	7	30	100%	100%	Verde	El método utilizado es el indicador de porcentaje y pago a lo establecido en el Plan Municipal de Desarrollo del Municipio de Puerto Morelos, el cual sirve para verificar la gestión del proceso y para medir el cumplimiento del objetivo del proyecto y siendo este en sentido ascendente.	
PP02 Municipio Abierto Cuentas Claras	COMPONENTE 3	Implementar procedimientos de responsabilidades administrativas en contra de servidores públicos que se ejercen en el Municipio de Puerto Morelos, realizado	Porcentaje de trámites de los procedimientos de responsabilidades administrativas en contra de servidores públicos que se ejercen en el Municipio de Puerto Morelos	(Número de trámites de las responsabilidades administrativas en contra de servidores públicos, realizados/total de trámites de los procedimientos de responsabilidades administrativas en contra de servidores públicos, programado)*100	Eficiencia	Oficio	1	0	0	0	0%	0%	Baja	El método utilizado es el indicador de porcentaje y pago a lo establecido en el Plan Municipal de Desarrollo del Municipio de Puerto Morelos, el cual sirve para verificar la gestión del proceso y para medir el cumplimiento del objetivo del proyecto y siendo este en sentido ascendente.
PP02 Municipio Abierto Cuentas Claras	COMPONENTE 4	Implementar acciones de control interno en las dependencias y unidades del Gobierno Municipal, realizado	Porcentaje sobre la implementación de acciones de control interno en las dependencias y unidades del Municipio de Puerto Morelos	(Número de acciones sobre el control interno en las dependencias y unidades del Municipio de Puerto Morelos, realizadas/total de acciones sobre el control interno en las dependencias y unidades del Municipio de Puerto Morelos, programado)*100	Eficiencia	Oficio	1	0	0	1	0%	100%	Verde	El método utilizado es el indicador de porcentaje y pago a lo establecido en el Plan Municipal de Desarrollo del Municipio de Puerto Morelos, el cual sirve para verificar la gestión del proceso y para medir el cumplimiento del objetivo del proyecto y siendo este en sentido ascendente.
PP02 Municipio Abierto Cuentas Claras	COMPONENTE 5	Sistema administrativo de Staff, implementado	Porcentaje de solicitudes atendidas por el Staff	(Número de solicitudes a Staff atendidas/total de solicitudes a Staff recibidas)*100	Eficiencia	Comunicación	365	98	0	0	0%	0%	Baja	El método utilizado es el indicador de porcentaje y pago a lo establecido en el Plan Municipal de Desarrollo del Municipio de Puerto Morelos, el cual sirve para verificar la gestión del proceso y para medir el cumplimiento del objetivo del proyecto y siendo este en sentido ascendente.
PP02 Municipio Abierto Cuentas Claras	COMPONENTE 6	Llevar a cabo el Programa Anual de Auditoría, así como vigilar el uso y destino del gasto público, realizado	Porcentaje del programa anual de auditoría, así como la vigilancia sobre el uso y destino del gasto público en el Municipio de Puerto Morelos	(Número del porcentaje de auditoría anual, para la vigilancia sobre el uso y destino del gasto público, realizadas/total del porcentaje de auditoría anual, para la vigilancia sobre el uso y destino del gasto público, programado)*100	Eficiencia	Auditoría	1	0	1	1	0%	100%	Verde	El método utilizado es el indicador de porcentaje y pago a lo establecido en el Plan Municipal de Desarrollo del Municipio de Puerto Morelos, el cual sirve para verificar la gestión del proceso y para medir el cumplimiento del objetivo del proyecto y siendo este en sentido ascendente.
PP02 Municipio Abierto Cuentas Claras	COMPONENTE 7	Derivar y cumplir con las acciones de entrega recepción de los servidores públicos de cada dependencia en el Municipio de Puerto Morelos que están obligados de acuerdo a la normatividad aplicable, realizado	Porcentaje de las actas de entrega recepción de los servidores públicos de cada dependencia en el Municipio de Puerto Morelos	(Número de actas de entrega recepción de los servidores públicos del Municipio, realizadas/total de actas de entrega recepción de los servidores públicos del Municipio, programado)*100	Eficiencia	Auditoría	82	14	3	59	22%	96%	Verde	El método utilizado es el indicador de porcentaje y pago a lo establecido en el Plan Municipal de Desarrollo del Municipio de Puerto Morelos, el cual sirve para verificar la gestión del proceso y para medir el cumplimiento del objetivo del proyecto y siendo este en sentido ascendente.



PP02 Municipio Abierto Cuentas Claras	ACTIVIDAD CI A3	Realizar 240 Contratos de No Inhabilitado para el personal y obtener un cargo Público Municipal (Bajo demanda)	Porcentaje realizado de contrataciones de no inhabilitado	Porcentaje realizado de contrataciones de no inhabilitado	Eficiencia	Observación	240	60	55	254	93%	100%	0	Verde	El Método utilizado es el indicador de porcentaje y se pagó a lo establecido en el Plan Municipal de Desarrollo del Municipio de Puerto Morelos, el cual sirve para verificar la gestión del proceso y para medir el cumplimiento del objetivo del proyecto y siendo este en sentido ascendente
PP02 Municipio Abierto Cuentas Claras	ACTIVIDAD CI A3	Realizar 2 Informes sobre la revisión de las declaraciones patrimoniales de los servidores Públicos Municipal, modificadas y de conclusión	Porcentaje de los informes sobre la revisión de las declaraciones patrimoniales realizadas	Porcentaje de los informes sobre la revisión de las declaraciones patrimoniales realizadas	Eficiencia	Procedimiento	2	3	1	3	100%	50%	1	Amarillo	El Método utilizado es el indicador de porcentaje y se pagó a lo establecido en el Plan Municipal de Desarrollo del Municipio de Puerto Morelos, el cual sirve para verificar la gestión del proceso y para medir el cumplimiento del objetivo del proyecto y siendo este en sentido ascendente
PP02 Municipio Abierto Cuentas Claras	ACTIVIDAD CI A3	Recepcionar y dar trámite a 5 quejas o denuncias contra Servidores Públicos Municipales (Bajo demanda)	Porcentaje de las acciones de someter a quejas o denuncias en contra de los servidores	Porcentaje de las acciones de someter a quejas o denuncias en contra de los servidores	Eficiencia	Sistema Administrativo	5	3	0	1	0%	20%	1	Rojo	El Método utilizado es el indicador de porcentaje y se pagó a lo establecido en el Plan Municipal de Desarrollo del Municipio de Puerto Morelos, el cual sirve para verificar la gestión del proceso y para medir el cumplimiento del objetivo del proyecto y siendo este en sentido ascendente
PP02 Municipio Abierto Cuentas Claras	ACTIVIDAD CI A3	Impartir 3 Cursos de Capacitación de las responsabilidades de los Servidores Públicos Municipales de Puerto Morelos	Porcentaje de cursos realizados	Porcentaje de cursos realizados	Eficiencia	Solidaridad	3	0	0	0	0%	0%	0	Rojo	El Método utilizado es el indicador de porcentaje y se pagó a lo establecido en el Plan Municipal de Desarrollo del Municipio de Puerto Morelos, el cual sirve para verificar la gestión del proceso y para medir el cumplimiento del objetivo del proyecto y siendo este en sentido ascendente
PP02 Municipio Abierto Cuentas Claras	ACTIVIDAD CI A3	Realizar 1 la muestra de difusión de la Presentación de las Declaraciones Patrimoniales	Porcentaje de acciones realizadas con campañas para la difusión de la presentación de declaraciones patrimoniales	Porcentaje de acciones realizadas con campañas para la difusión de la presentación de declaraciones patrimoniales	Eficiencia	Solidaridad	1	0	0	1	0%	100%	0	Verde	El Método utilizado es el indicador de porcentaje y se pagó a lo establecido en el Plan Municipal de Desarrollo del Municipio de Puerto Morelos, el cual sirve para verificar la gestión del proceso y para medir el cumplimiento del objetivo del proyecto y siendo este en sentido ascendente
PP02 Municipio Abierto Cuentas Claras	ACTIVIDAD CI A3	Realizar 11 Auditorías Físicas y Documentales sobre los Ocosingo Públicos	Porcentaje de auditorías físicas y documentales realizadas	Porcentaje de auditorías físicas y documentales realizadas	Eficiencia	Solidaridad	11	3	3	13	100%	11%	0	Verde	El Método utilizado es el indicador de porcentaje y se pagó a lo establecido en el Plan Municipal de Desarrollo del Municipio de Puerto Morelos, el cual sirve para verificar la gestión del proceso y para medir el cumplimiento del objetivo del proyecto y siendo este en sentido ascendente
PP02 Municipio Abierto Cuentas Claras	ACTIVIDAD CI A3	Realizar 33 Auditorías Documentales sobre los Caseríos, Institución Obra Pública	Número de auditorías documentales sobre los Caseríos, Institución Obra Pública realizadas	Número de auditorías documentales sobre los Caseríos, Institución Obra Pública realizadas	Eficiencia	Solidaridad	33	3	3	18	100%	33%	0	Verde	El Método utilizado es el indicador de porcentaje y se pagó a lo establecido en el Plan Municipal de Desarrollo del Municipio de Puerto Morelos, el cual sirve para verificar la gestión del proceso y para medir el cumplimiento del objetivo del proyecto y siendo este en sentido ascendente
PP02 Municipio Abierto Cuentas Claras	ACTIVIDAD CI A3	Dar seguimiento a Observaciones y recomendaciones por parte de los asesores externos, comisiones y de control	Porcentaje de observaciones y recomendaciones de origen externo recibidas y de control realizadas	Porcentaje de observaciones y recomendaciones de origen externo recibidas y de control realizadas	Eficiencia	Solidaridad	3	1	1	3	100%	100%	0	Verde	El Método utilizado es el indicador de porcentaje y se pagó a lo establecido en el Plan Municipal de Desarrollo del Municipio de Puerto Morelos, el cual sirve para verificar la gestión del proceso y para medir el cumplimiento del objetivo del proyecto y siendo este en sentido ascendente
PP02 Municipio Abierto Cuentas Claras	ACTIVIDAD CI A3	Implementar 3 procedimientos de responsabilidades administrativas involucrados en obras de servidores públicos municipales	Número de procedimientos de responsabilidades administrativas recibidos	Número de procedimientos de responsabilidades administrativas realizadas	Eficiencia	Auditoría	3	1	0	0	0%	0%	0	Rojo	El Método utilizado es el indicador de porcentaje y se pagó a lo establecido en el Plan Municipal de Desarrollo del Municipio de Puerto Morelos, el cual sirve para verificar la gestión del proceso y para medir el cumplimiento del objetivo del proyecto y siendo este en sentido ascendente



PP03 Municipio Abierto Cuernavaca	ACTIVIDAD C6 A1	Implementar y dar seguimiento a los sistemas administrativos que modernizan la ejecución de las acciones de control interno en las Unidades Administrativas	Número de sistemas administrativos sobre la modernización de las acciones de control interno realizadas	Número de sistemas administrativos sobre la modernización de las acciones de control interno realizadas	Eficiencia	Normativa	1	0	0	0	0%	0%	0	Rojo	El método utilizado es el indicador de porcentaje y se pagó lo establecido en el Plan Municipal de Desarrollo del Municipio de Puerto Morelos, el cual sirve para verificar la gestión del proceso y para medir el cumplimiento del objetivo del proyecto y siendo este en sentido ascendente.
PP03 Municipio Abierto Cuernavaca	ACTIVIDAD C5 A1	Atender 100 solicitudes administrativas recibidas (baja demanda)	Porcentaje de solicitudes administrativas recibidas por atención y gestión para atenciones, pasaport, gestiones y hospedaje	Porcentaje de solicitudes administrativas recibidas por atención y gestión para atenciones, pasaport, gestiones y hospedaje	Eficiencia	Campaña	100	14	0	21	0%	21%	0	Rojo	El método utilizado es el indicador de porcentaje y se pagó lo establecido en el Plan Municipal de Desarrollo del Municipio de Puerto Morelos, el cual sirve para verificar la gestión del proceso y para medir el cumplimiento del objetivo del proyecto y siendo este en sentido ascendente.
PP03 Municipio Abierto Cuernavaca	ACTIVIDAD C5 A2	Atender 80 solicitudes normativas recibidas (baja demanda)	Porcentaje de solicitudes normativas recibidas	Porcentaje de solicitudes normativas recibidas	Eficiencia	Acta de Convocatoria Social	80	30	0	21	0%	26%	0	Rojo	El método utilizado es el indicador de porcentaje y se pagó lo establecido en el Plan Municipal de Desarrollo del Municipio de Puerto Morelos, el cual sirve para verificar la gestión del proceso y para medir el cumplimiento del objetivo del proyecto y siendo este en sentido ascendente.
PP03 Municipio Abierto Cuernavaca	ACTIVIDAD C3 A1	Atender 80 solicitudes jurídicas (baja demanda)	Porcentaje de solicitudes jurídicas	Porcentaje de solicitudes jurídicas	Eficiencia		80	20	0	21	0%	26%	0	Rojo	El método utilizado es el indicador de porcentaje y se pagó lo establecido en el Plan Municipal de Desarrollo del Municipio de Puerto Morelos, el cual sirve para verificar la gestión del proceso y para medir el cumplimiento del objetivo del proyecto y siendo este en sentido ascendente.
PP03 Municipio Abierto Cuernavaca	ACTIVIDAD C5 A4	Atender 80 solicitudes de impugnancia (baja demanda)	Porcentaje de solicitudes de impugnancia	Porcentaje de solicitudes de impugnancia	Eficiencia		80	20	0	21	0%	26%	0	Rojo	El método utilizado es el indicador de porcentaje y se pagó lo establecido en el Plan Municipal de Desarrollo del Municipio de Puerto Morelos, el cual sirve para verificar la gestión del proceso y para medir el cumplimiento del objetivo del proyecto y siendo este en sentido ascendente.
PP03 Municipio Abierto Cuernavaca	ACTIVIDAD C5 A5	Realizar 15 acciones de comprobación del pago de nómina	Porcentaje de acciones de comprobación de pagos de nómina	Porcentaje de acciones de comprobación de pagos de nómina	Eficiencia		15	0	0	6	0%	24%	0	Rojo	El método utilizado es el indicador de porcentaje y se pagó lo establecido en el Plan Municipal de Desarrollo del Municipio de Puerto Morelos, el cual sirve para verificar la gestión del proceso y para medir el cumplimiento del objetivo del proyecto y siendo este en sentido ascendente.
PP03 Municipio Abierto Cuernavaca	ACTIVIDAD C6 A1	Realizar 3 auditorías para verificar la aplicación del gasto público para facilitar el proceso de rendición de cuentas.	Número de auditorías sobre la aplicación del gasto público realizadas	Número de auditorías sobre la aplicación del gasto público realizadas	Eficiencia		3	0	0	1	0%	100%	0	Verde	El método utilizado es el indicador de porcentaje y se pagó lo establecido en el Plan Municipal de Desarrollo del Municipio de Puerto Morelos, el cual sirve para verificar la gestión del proceso y para medir el cumplimiento del objetivo del proyecto y siendo este en sentido ascendente.
PP03 Municipio Abierto Cuernavaca	ACTIVIDAD C7 A1	Realizar 30 áreas de entrega y recepción de los servidores públicos realizados para efectuar su entrega y recepción de forma oral, transmitiendo y recibiendo documentación.	Número de áreas realizadas de entrega y recepción sobre la solicitud de nombramientos de los servidores públicos obligados	Número de áreas realizadas de entrega y recepción sobre la solicitud de nombramientos de los servidores públicos obligados	Eficiencia		30	10	1	58	30%	118%	0	Verde	El método utilizado es el indicador de porcentaje y se pagó lo establecido en el Plan Municipal de Desarrollo del Municipio de Puerto Morelos, el cual sirve para verificar la gestión del proceso y para medir el cumplimiento del objetivo del proyecto y siendo este en sentido ascendente.
PP03 Municipio Abierto Cuernavaca	ACTIVIDAD C7 A2	Realizar 1 campaña informativa que permitan involucrar a los actores y al poder de los servidores públicos.	Número de campañas realizadas	Número de campañas realizadas	Eficiencia		1	0	0	0	0%	0%	0	Rojo	El método utilizado es el indicador de porcentaje y se pagó lo establecido en el Plan Municipal de Desarrollo del Municipio de Puerto Morelos, el cual sirve para verificar la gestión del proceso y para medir el cumplimiento del objetivo del proyecto y siendo este en sentido ascendente.
PP03 Municipio Abierto Cuernavaca	ACTIVIDAD C7 A2	Realizar 13 Areas de Consulta Social que aseguren y fortalezcan el involucramiento de la ciudadanía en las acciones que emprende el gobierno en materia de obra pública y acciones sociales, realizadas con recursos	Porcentaje de áreas de consulta social realizadas donde involucran a la ciudadanía	Porcentaje de áreas de consulta social realizadas donde involucran a la ciudadanía	Eficiencia		13	4	2	9	50%	81%	0	Amarillo	El método utilizado es el indicador de porcentaje y se pagó lo establecido en el Plan Municipal de Desarrollo del Municipio de Puerto Morelos, el cual sirve para verificar la gestión del proceso y para medir el cumplimiento del objetivo del proyecto y siendo este en sentido ascendente.



PROYECTO	ACTIVIDAD	INDICADOR	UNIDAD	VALOR	AVANCE	FECHA	ESTADO	PROYECTO	ACTIVIDAD	INDICADOR	UNIDAD	VALOR	AVANCE	FECHA	ESTADO	COMENTARIOS
PROYECTO Fortalecimiento de la Hacienda Pública	ACTIVIDAD CI AJ	Elaborar y operar sobre la implementación de los mecanismos de programación, ejecución y control y registro de las operaciones que se realicen en las dependencias y/o unidades.	Numero de reportes sobre la implementación de los mecanismos de programación, ejecución y control y registro de las operaciones que se realicen en las dependencias y/o unidades.	Numero de reportes sobre la implementación de los mecanismos de programación, ejecución y control y registro de las operaciones que se realicen en las dependencias y/o unidades.	100%	20	Verde	El método utilizado es el indicador de porcentaje y se pagó a la institución en el Plan Municipal de Desarrollo del Municipio de Puerto Morelos, el cual sirve para verificar la gestión del proceso y para medir el cumplimiento del objetivo del proyecto y siendo este en sentido ascendente.								
PROYECTO Fortalecimiento de la Hacienda Pública	ACTIVIDAD CI AJ	Implementar el sistema sobre el proceso de ejecución, programación y presupuesto mediante el método de gestión por resultados (GCR).	Numero de implementaciones sobre el proceso de ejecución, programación y presupuesto mediante el método de gestión por resultados (GCR).	Numero de implementaciones sobre el proceso de ejecución, programación y presupuesto mediante el método de gestión por resultados (GCR).	100%	20	Verde	El método utilizado es el indicador de porcentaje y se pagó a la institución en el Plan Municipal de Desarrollo del Municipio de Puerto Morelos, el cual sirve para verificar la gestión del proceso y para medir el cumplimiento del objetivo del proyecto y siendo este en sentido ascendente.								
PROYECTO Fortalecimiento de la Hacienda Pública	ACTIVIDAD CI AJ	Realizar la Programación Presupuestaria conforme a la Metodología de Marco lógico de (MLO).	Numero de Programas Presupuestarios realizados conforme a la Metodología de Marco lógico (MLO).	Numero de Programas Presupuestarios realizados conforme a la Metodología de Marco lógico (MLO).	100%	20	Verde	El método utilizado es el indicador de porcentaje y se pagó a la institución en el Plan Municipal de Desarrollo del Municipio de Puerto Morelos, el cual sirve para verificar la gestión del proceso y para medir el cumplimiento del objetivo del proyecto y siendo este en sentido ascendente.								
PROYECTO Fortalecimiento de la Hacienda Pública	ACTIVIDAD CI AJ	Implementar el sistema integral de contabilidad gubernamental que incluya los ingresos, egresos, cuentas, órdenes de pago, órdenes de cancelación y otros.	Instalación del sistema integral de contabilidad gubernamental.	Instalación del sistema integral de contabilidad gubernamental.	100%	20	Verde	El método utilizado es el indicador de porcentaje y se pagó a la institución en el Plan Municipal de Desarrollo del Municipio de Puerto Morelos, el cual sirve para verificar la gestión del proceso y para medir el cumplimiento del objetivo del proyecto y siendo este en sentido ascendente.								
PROYECTO Fortalecimiento de la Hacienda Pública	ACTIVIDAD CI AJ	Implementar el sistema de presupuesto del departamento de finanzas y áreas de 3 dependencias: 1. Administración, 2. Capacitación al Personal, 3. Mantenimiento de Instalaciones, 4. Servicio Informático.	Implementación del sistema de presupuesto del departamento de finanzas.	Implementación del sistema de presupuesto del departamento de finanzas.	100%	20	Verde	El método utilizado es el indicador de porcentaje y se pagó a la institución en el Plan Municipal de Desarrollo del Municipio de Puerto Morelos, el cual sirve para verificar la gestión del proceso y para medir el cumplimiento del objetivo del proyecto y siendo este en sentido ascendente.								
PROYECTO Fortalecimiento de la Hacienda Pública	ACTIVIDAD CI AJ	Elaborar 3 programas de acciones a las dependencias, áreas y dependencias para implementar la recaudación.	Numero de programas de acciones implementados.	Numero de programas de acciones implementados.	100%	20	Verde	El método utilizado es el indicador de porcentaje y se pagó a la institución en el Plan Municipal de Desarrollo del Municipio de Puerto Morelos, el cual sirve para verificar la gestión del proceso y para medir el cumplimiento del objetivo del proyecto y siendo este en sentido ascendente.								
PROYECTO Fortalecimiento de la Hacienda Pública	ACTIVIDAD CI AJ	Implementar el sistema integral de gestión de recursos humanos y optimizar los gastos de operación de la administración municipal, mejorando la eficiencia de los recursos que se asignan a la comunidad.	Programa aplicado para la optimización de los gastos de operación de la administración municipal.	Programa aplicado para la optimización de los gastos de operación de la administración municipal.	100%	20	Verde	El método utilizado es el indicador de porcentaje y se pagó a la institución en el Plan Municipal de Desarrollo del Municipio de Puerto Morelos, el cual sirve para verificar la gestión del proceso y para medir el cumplimiento del objetivo del proyecto y siendo este en sentido ascendente.								
PROYECTO Fortalecimiento de la Hacienda Pública	ACTIVIDAD CI AJ	Implementar el sistema de gestión de recursos humanos y optimizar los gastos de operación de la administración municipal, mejorando la eficiencia de los recursos que se asignan a la comunidad.	Numero de acciones de optimización de recursos y/o acciones.	Numero de acciones de optimización de recursos y/o acciones.	100%	20	Verde	El método utilizado es el indicador de porcentaje y se pagó a la institución en el Plan Municipal de Desarrollo del Municipio de Puerto Morelos, el cual sirve para verificar la gestión del proceso y para medir el cumplimiento del objetivo del proyecto y siendo este en sentido ascendente.								
PROYECTO Fortalecimiento de la Hacienda Pública	ACTIVIDAD CI AJ	Desarrollar el sistema de gestión de recursos humanos y optimizar los gastos de operación de la administración municipal, mejorando la eficiencia de los recursos que se asignan a la comunidad.	Numero de acciones en el sistema de gestión de recursos humanos y/o acciones.	Numero de acciones en el sistema de gestión de recursos humanos y/o acciones.	100%	20	Verde	El método utilizado es el indicador de porcentaje y se pagó a la institución en el Plan Municipal de Desarrollo del Municipio de Puerto Morelos, el cual sirve para verificar la gestión del proceso y para medir el cumplimiento del objetivo del proyecto y siendo este en sentido ascendente.								



PROJ Fortalecimiento de la Hacienda Pública	ACTIVIDAD CI A1	Realizar 4 reportes sobre aplicados del cobro coactivo de contribuciones a ser dado dentro el gobierno municipal	Numero de reportes para la aplicación del cobro coactivo	Numero de reportes para la aplicación del cobro coactivo	Eficiencia	Reporte	1	2	3	4	100%	100%	71	Verde	El Método utilizado es el indicador de porcentaje y se paga a lo establecido en el Plan Municipal de Desarrollo del Municipio de Puerto Morelos, el cual sirve para verificar la gestión del proceso y para medir el cumplimiento del objetivo del proyecto y siendo este en sentido ascendente.
PROJ Fortalecimiento de la Hacienda Pública	ACTIVIDAD CI A2	Reconocer 1 concepto de servicios que generen ingresos adicionales	Numero de conceptos de servicios que generen ingresos	Numero de conceptos de servicios que generen ingresos	Eficiencia	Concepto	1	0	0	0	0%	0%	72	Rojo	El Método utilizado es el indicador de porcentaje y se paga a lo establecido en el Plan Municipal de Desarrollo del Municipio de Puerto Morelos, el cual sirve para verificar la gestión del proceso y para medir el cumplimiento del objetivo del proyecto y siendo este en sentido ascendente.
PROJ Fortalecimiento de la Hacienda Pública	ACTIVIDAD CI A3	Realizar 1 curso online en el código de valores y ética de valores, presentarle la importancia de los servidores públicos y cambiar la cultura	Numero de obligados de conducta y ética de valores realizados	Numero de obligados de conducta y ética de valores realizados	Eficiencia	Acción	1	0	0	0	0%	0%	73	Rojo	El Método utilizado es el indicador de porcentaje y se paga a lo establecido en el Plan Municipal de Desarrollo del Municipio de Puerto Morelos, el cual sirve para verificar la gestión del proceso y para medir el cumplimiento del objetivo del proyecto y siendo este en sentido ascendente.
PROJ Fortalecimiento de la Hacienda Pública	ACTIVIDAD CI A4	Realizar 1 capacitación con base en códigos de conducta y ética de valores, generalizar la importancia de los servidores públicos	Numero de capacitaciones con base en códigos de conducta y ética de valores	Numero de capacitaciones con base en códigos de conducta y ética de valores	Eficiencia	Capacitación	1	0	0	0	0%	0%	74	Rojo	El Método utilizado es el indicador de porcentaje y se paga a lo establecido en el Plan Municipal de Desarrollo del Municipio de Puerto Morelos, el cual sirve para verificar la gestión del proceso y para medir el cumplimiento del objetivo del proyecto y siendo este en sentido ascendente.
PROJ Fortalecimiento de la Hacienda Pública	ACTIVIDAD CI A5	Desarrollar 3 talleres para que los servidores públicos conozcan el uso de un aplicativo en computadora a través de un Smartphone	Señalar implementados para que los servidores públicos conozcan	Señalar implementados para que los servidores públicos conozcan	Eficiencia	Taller	1	0	0	0	0%	0%	75	Rojo	El Método utilizado es el indicador de porcentaje y se paga a lo establecido en el Plan Municipal de Desarrollo del Municipio de Puerto Morelos, el cual sirve para verificar la gestión del proceso y para medir el cumplimiento del objetivo del proyecto y siendo este en sentido ascendente.
PROJ Fortalecimiento de la Hacienda Pública	ACTIVIDAD CI A6	Realizar 2 cursos talleres con personal especializado en el tema de la conciliación	Numero de cursos talleres realizados	Numero de cursos talleres realizados	Eficiencia	Curso-Taller	1	0	0	0	0%	0%	76	Rojo	El Método utilizado es el indicador de porcentaje y se paga a lo establecido en el Plan Municipal de Desarrollo del Municipio de Puerto Morelos, el cual sirve para verificar la gestión del proceso y para medir el cumplimiento del objetivo del proyecto y siendo este en sentido ascendente.
PROJ Fortalecimiento de la Hacienda Pública	ACTIVIDAD CI A7	Atender 100 solicitudes administrativas recibidas (Bajo demanda)	Numero de solicitudes administrativas atendidas	Numero de solicitudes administrativas atendidas	Eficiencia	Solicitudes	100	94	24	100	100%	100%	77	Verde	El Método utilizado es el indicador de porcentaje y se paga a lo establecido en el Plan Municipal de Desarrollo del Municipio de Puerto Morelos, el cual sirve para verificar la gestión del proceso y para medir el cumplimiento del objetivo del proyecto y siendo este en sentido ascendente.
PROJ Fortalecimiento de la Hacienda Pública	ACTIVIDAD CI A7	Atender 80 solicitudes normativas recibidas (Bajo demanda)	Numero de solicitudes normativas atendidas	Numero de solicitudes normativas atendidas	Eficiencia	Solicitudes	80	71	21	80	100%	100%	78	Verde	El Método utilizado es el indicador de porcentaje y se paga a lo establecido en el Plan Municipal de Desarrollo del Municipio de Puerto Morelos, el cual sirve para verificar la gestión del proceso y para medir el cumplimiento del objetivo del proyecto y siendo este en sentido ascendente.
PROJ Fortalecimiento de la Hacienda Pública	ACTIVIDAD CI A7	Atender 80 solicitudes jurídicas atendidas (Bajo demanda)	Numero de solicitudes jurídicas atendidas	Numero de solicitudes jurídicas atendidas	Eficiencia	Solicitudes	80	71	21	80	100%	100%	79	Verde	El Método utilizado es el indicador de porcentaje y se paga a lo establecido en el Plan Municipal de Desarrollo del Municipio de Puerto Morelos, el cual sirve para verificar la gestión del proceso y para medir el cumplimiento del objetivo del proyecto y siendo este en sentido ascendente.
PROJ Fortalecimiento de la Hacienda Pública	ACTIVIDAD CI A7	Atender 80 solicitudes de transacciones atendidas (Bajo demanda)	Numero de solicitudes de transacciones atendidas	Numero de solicitudes de transacciones atendidas	Eficiencia	Solicitudes	80	71	21	80	100%	100%	80	Verde	El Método utilizado es el indicador de porcentaje y se paga a lo establecido en el Plan Municipal de Desarrollo del Municipio de Puerto Morelos, el cual sirve para verificar la gestión del proceso y para medir el cumplimiento del objetivo del proyecto y siendo este en sentido ascendente.
PROJ Fortalecimiento de la Hacienda Pública	ACTIVIDAD CI A8	Ejecutar 25 cobros de recuperación del pago de nomina	Numero de cobros de recuperación de pago de nomina	Numero de cobros de recuperación de pago de nomina	Eficiencia	Solicitudes	25	4	6	25	100%	100%	81	Verde	El Método utilizado es el indicador de porcentaje y se paga a lo establecido en el Plan Municipal de Desarrollo del Municipio de Puerto Morelos, el cual sirve para verificar la gestión del proceso y para medir el cumplimiento del objetivo del proyecto y siendo este en sentido ascendente.



Objetivo	Indicador	Unidad	Valor Objetivo	Valor Real	Porcentaje	Estado	Observaciones
Planificación de recursos para el cumplimiento de las gestiones ante la ciudadanía y el Ayuntamiento	Administrar los recursos públicos bajo los principios de eficiencia, eficacia, economía, transparencia e honestidad, a través de la prestación de los servicios municipales y la realización de obras públicas, favoreciendo la calidad de vida de los habitantes del municipio	Administrar los recursos públicos bajo los principios de eficiencia, eficacia, economía, transparencia e honestidad, a través de la prestación de los servicios municipales y la realización de obras públicas, favoreciendo la calidad de vida de los habitantes del municipio	Porcentaje de habilitación beneficiados con los servicios municipales y las obras públicas administrados bajo los principios de eficiencia, eficacia, economía, transparencia e honestidad	100%	100%	100%	Verde
Planificación de recursos para el cumplimiento de las gestiones ante la ciudadanía y el Ayuntamiento	PROPOSITO	Las estructuras administrativas a nivel municipal deben de ser de cada una de las dependencias y contar con procesos vinculados con las demás unidades administrativas	Las estructuras administrativas actúan conjuntamente dentro de cada una de las dependencias y cuentan con procesos vinculados con las demás unidades administrativas	Porcentaje de dependencias administrativas y/o operativas elaborados para atender los múltiples y variados requerimientos	100%	100%	Verde
Planificación de recursos para el cumplimiento de las gestiones ante la ciudadanía y el Ayuntamiento	COMPONENTE 1	Brindar una excelente atención y servicio a la comunidad por medio de canales y plataformas de atención al ciudadano	Brindar una excelente atención y servicio a la comunidad por medio de canales y plataformas de atención al ciudadano	Porcentaje de atención a usuarios internos y externos	100%	100%	Verde
Planificación de recursos para el cumplimiento de las gestiones ante la ciudadanía y el Ayuntamiento	COMPONENTE 2	Operar con eficiencia y economía los recursos del Ayuntamiento de Puerto Morelos, implementando	Operar con eficiencia y economía los recursos del Ayuntamiento de Puerto Morelos, implementando	Porcentaje de compras en capacidad e ingresos del Ayuntamiento de Puerto Morelos	100%	100%	Verde
Planificación de recursos para el cumplimiento de las gestiones ante la ciudadanía y el Ayuntamiento	COMPONENTE 3	Capacitar en materia de planeación y ejecución a los servidores públicos, implementando	Capacitar en materia de planeación y ejecución a los servidores públicos, implementando	Porcentaje de más de 100 horas en temas de planeación impartidos en el trimestre	100%	95%	Verde
Planificación de recursos para el cumplimiento de las gestiones ante la ciudadanía y el Ayuntamiento	COMPONENTE 4	Procesos Municipales de acciones y/o proyectos actualizados e implementados	Procesos Municipales de acciones y/o proyectos actualizados e implementados	Porcentaje de expedientes actualizados del padrón de acciones y/o proyectos	100%	100%	Verde
Planificación de recursos para el cumplimiento de las gestiones ante la ciudadanía y el Ayuntamiento	COMPONENTE 5	Sistema administrativo de SIAPI, implementado	Sistema administrativo de SIAPI, implementado	Porcentaje de solicitudes atendidas por el SIAPI	100%	74%	Amarillo
Planificación de recursos para el cumplimiento de las gestiones ante la ciudadanía y el Ayuntamiento	COMPONENTE 6	La prestación personalizada de servicios en materia de atención a la ciudadanía y programas de gobierno implementados	Porcentaje de solicitudes y/o acciones de atención a la ciudadanía en materia de atención a la ciudadanía y programas de gobierno implementados	Índice de satisfacción de la ciudadanía / Encuestas de satisfacción (100)	100%	100%	Verde
Planificación de recursos para el cumplimiento de las gestiones ante la ciudadanía y el Ayuntamiento	COMPONENTE 7	Operar la logística de planeación en los procesos de planeación en materia de las dependencias administrativas	Operar la logística de planeación en los procesos de planeación en materia de las dependencias administrativas	Porcentaje de documentos, programas y/o acciones, realizados / Número de documentos, programas y/o acciones, programados (100)	100%	100%	Verde
Planificación de recursos para el cumplimiento de las gestiones ante la ciudadanía y el Ayuntamiento	COMPONENTE 8	Aplicar acciones y programas de gobierno en materia de planeación en los procesos de planeación en materia de las dependencias administrativas	Aplicar acciones y programas de gobierno en materia de planeación en los procesos de planeación en materia de las dependencias administrativas	Porcentaje de dependencias administrativas y/o operativas actualizadas / Número de dependencias administrativas y/o operativas programadas (100)	100%	86%	Verde



Finalidad de recursos para el cumplimiento de las gestiones entre la ciudadanía y el Ayuntamiento	COMPONENTE	Evento del evento municipal, así como proyectos especiales de interés, realizados.	Porcentaje de acciones y proyectos especiales realizados.	(Número de Acciones / Proyectos a cumplir y proyectos realizados, / Número de Acciones realizadas y proyectos programados) 100	Eficiencia	AGOD	AGD	117	57	421	58.72%	80.17%	5	Verde	El Método utilizado es el indicador de porcentaje y se pagó el establecido en el Plan Municipal de Desarrollo del Municipio de Puerto Morelos, el cual sirve para verificar la gestión del proceso y para medir el cumplimiento del objetivo del proyecto y siendo este en sentido ascendente.
Finalidad de recursos para el cumplimiento de las gestiones entre la ciudadanía y el Ayuntamiento	ACTIVIDAD CI AS	Atender 1200 quejas o reclamos de trabajo para la gestión de recursos.	Porcentaje de Ofici de Trabajo para la gestión de recursos.	Porcentaje de Ofici de Trabajo para la gestión de recursos.	Eficiencia	Cita	1200	300	105	408	55.00%	67.33%	11	Amarillo	El Método utilizado es el indicador de porcentaje y se pagó el establecido en el Plan Municipal de Desarrollo del Municipio de Puerto Morelos, el cual sirve para verificar la gestión del proceso y para medir el cumplimiento del objetivo del proyecto y siendo este en sentido ascendente.
Finalidad de recursos para el cumplimiento de las gestiones entre la ciudadanía y el Ayuntamiento	ACTIVIDAD CI AS	Recepcionar 600 documentos de solicitudes de acceso, modificaciones, de cumplimiento, solicitud de información, etc. (base demandada)	Porcentaje de documentos de solicitudes de acceso, modificaciones, de cumplimiento, solicitud de información.	Porcentaje de documentos de solicitud por acceso, modificaciones y solicitud de información.	Eficiencia	Documento	600	120	190	105%	40.17%	74.83%	11	Amarillo	El Método utilizado es el indicador de porcentaje y se pagó el establecido en el Plan Municipal de Desarrollo del Municipio de Puerto Morelos, el cual sirve para verificar la gestión del proceso y para medir el cumplimiento del objetivo del proyecto y siendo este en sentido ascendente.
Finalidad de recursos para el cumplimiento de las gestiones entre la ciudadanía y el Ayuntamiento	ACTIVIDAD CI AS	Examinar 2200 documentos de atención a requerimientos o peticiones de instituciones de gobierno, universidades, etc. (base demandada)	Porcentaje de documentos de atención y seguimiento a peticiones de instituciones de gobierno.	Porcentaje de documentos de solicitud por acceso, modificaciones y peticiones de instituciones de gobierno.	Eficiencia	Documento	1200	300	474	183	158.00%	110.0%	10	Verde	El Método utilizado es el indicador de porcentaje y se pagó el establecido en el Plan Municipal de Desarrollo del Municipio de Puerto Morelos, el cual sirve para verificar la gestión del proceso y para medir el cumplimiento del objetivo del proyecto y siendo este en sentido ascendente.
Finalidad de recursos para el cumplimiento de las gestiones entre la ciudadanía y el Ayuntamiento	ACTIVIDAD CI AS	Recibir 120 solicitudes por parte de la ciudadanía en materia de licencia (base demandada)	Porcentaje de solicitudes por parte de la ciudadanía por parte de la delegación de Loma Vieja.	Porcentaje de solicitudes por parte de la ciudadanía por parte de la delegación de Loma Vieja.	Eficiencia	Solicitud	120	30	18	180	15.00%	61.67%	11	Amarillo	El Método utilizado es el indicador de porcentaje y se pagó el establecido en el Plan Municipal de Desarrollo del Municipio de Puerto Morelos, el cual sirve para verificar la gestión del proceso y para medir el cumplimiento del objetivo del proyecto y siendo este en sentido ascendente.
Finalidad de recursos para el cumplimiento de las gestiones entre la ciudadanía y el Ayuntamiento	ACTIVIDAD CI AS	Constituir 120 comisiones de la ciudadanía de la delegación de Loma Vieja (base demandada)	Porcentaje de comisiones de la ciudadanía de Loma Vieja.	Porcentaje de comisiones de la ciudadanía de Loma Vieja.	Eficiencia	Gestión	120	30	18	101	51.67%	69.17%	10	Amarillo	El Método utilizado es el indicador de porcentaje y se pagó el establecido en el Plan Municipal de Desarrollo del Municipio de Puerto Morelos, el cual sirve para verificar la gestión del proceso y para medir el cumplimiento del objetivo del proyecto y siendo este en sentido ascendente.
Finalidad de recursos para el cumplimiento de las gestiones entre la ciudadanía y el Ayuntamiento	ACTIVIDAD CI AS	Atender 260 quejas o reclamos de la ciudadanía (base demandada)	Porcentaje de quejas o reclamos atendidos a la ciudadanía.	Porcentaje de quejas o reclamos atendidos a la ciudadanía.	Eficiencia	Reunión	260	60	34	174	54.67%	71.33%	10	Amarillo	El Método utilizado es el indicador de porcentaje y se pagó el establecido en el Plan Municipal de Desarrollo del Municipio de Puerto Morelos, el cual sirve para verificar la gestión del proceso y para medir el cumplimiento del objetivo del proyecto y siendo este en sentido ascendente.
Finalidad de recursos para el cumplimiento de las gestiones entre la ciudadanía y el Ayuntamiento	ACTIVIDAD CI AS	Atender 9 solicitudes de los habitantes de Loma Vieja (base demandada)	Porcentaje de solicitudes atendidas de los habitantes de Loma Vieja.	Porcentaje de solicitudes atendidas de los habitantes de Loma Vieja.	Eficiencia	Solicitud	9	3	0	7	0.00%	77.78%	11	Amarillo	El Método utilizado es el indicador de porcentaje y se pagó el establecido en el Plan Municipal de Desarrollo del Municipio de Puerto Morelos, el cual sirve para verificar la gestión del proceso y para medir el cumplimiento del objetivo del proyecto y siendo este en sentido ascendente.
Finalidad de recursos para el cumplimiento de las gestiones entre la ciudadanía y el Ayuntamiento	ACTIVIDAD CI AS	Elaborar y emitir 24 documentos para el cumplimiento de las gestiones entre la ciudadanía y el Ayuntamiento.	Porcentaje de documentos para informar por email.	Porcentaje de documentos para informar por email.	Eficiencia	Documento	24	0	4	24	100.00%	100.00%	5	Verde	El Método utilizado es el indicador de porcentaje y se pagó el establecido en el Plan Municipal de Desarrollo del Municipio de Puerto Morelos, el cual sirve para verificar la gestión del proceso y para medir el cumplimiento del objetivo del proyecto y siendo este en sentido ascendente.
Finalidad de recursos para el cumplimiento de las gestiones entre la ciudadanía y el Ayuntamiento	ACTIVIDAD CI AS	Atender 9 solicitudes de la ciudadanía para el cumplimiento de las gestiones entre la ciudadanía y el Ayuntamiento.	Porcentaje de solicitudes respondidas por correo electrónico.	Porcentaje de solicitudes respondidas por correo electrónico.	Eficiencia	Solicitud	9	1	0	12	0.00%	133.33%	11	Verde	El Método utilizado es el indicador de porcentaje y se pagó el establecido en el Plan Municipal de Desarrollo del Municipio de Puerto Morelos, el cual sirve para verificar la gestión del proceso y para medir el cumplimiento del objetivo del proyecto y siendo este en sentido ascendente.



<p>PROY. Planeación de recursos para el cumplimiento de las gestiones entre la ciudadanía y el ayuntamiento</p>	ACTIVIDAD CI A1	Realizar 12 Compañías para presentar, verificar y validar datos en materia de trámites de personal, jubilación y asistencia de los adultos (Bajo demanda)	Porcentaje de compañías para presentar la lista de personas	Porcentaje de compañías para presentar la lista de personas	Eficiencia	Compañía	12	3	6	15	133.33%	125.00%	45	Verde	El Método utilizado es el indicador de porcentaje y pago a la ciudadanía en el Plan Municipal de Desarrollo del Municipio de Puerto Morelos, el cual sirve para verificar la gestión del proceso y para medir el cumplimiento del objetivo del proyecto y siendo este un sentido ascendente
<p>PROY. Planeación de recursos para el cumplimiento de las gestiones entre la ciudadanía y el ayuntamiento</p>	ACTIVIDAD CI A2	Realizar 12 compañías en la obtención de estudios en rehabilitación, consulta y asistencia (Bajo demanda)	Porcentaje de compañías de estudios de rehabilitación	Porcentaje de compañías de estudios de rehabilitación	Eficiencia	Compañía	12	6	6	11	0.00%	91.67%	45	Verde	El Método utilizado es el indicador de porcentaje y pago a la ciudadanía en el Plan Municipal de Desarrollo del Municipio de Puerto Morelos, el cual sirve para verificar la gestión del proceso y para medir el cumplimiento del objetivo del proyecto y siendo este un sentido ascendente
<p>PROY. Planeación de recursos para el cumplimiento de las gestiones entre la ciudadanía y el ayuntamiento</p>	ACTIVIDAD CI A3	Realizar 12 compañías para atender y atender la salud de personas con problemas de salud y atención a la persona (Bajo demanda)	Porcentaje de compañías para atender la materia y cantidad de género	Porcentaje de compañías para atender la materia y cantidad de género	Eficiencia	Compañía	12	3	13	13	100.00%	246.67%	45	Verde	El Método utilizado es el indicador de porcentaje y pago a la ciudadanía en el Plan Municipal de Desarrollo del Municipio de Puerto Morelos, el cual sirve para verificar la gestión del proceso y para medir el cumplimiento del objetivo del proyecto y siendo este un sentido ascendente
<p>PROY. Planeación de recursos para el cumplimiento de las gestiones entre la ciudadanía y el ayuntamiento</p>	ACTIVIDAD CI A4	Analizar 20 compañías para obtener un número, mediante un contrato, las comunidades de nuestro municipio teniendo las direcciones (Bajo demanda)	Porcentaje de compañías obteniendo con rumbo	Porcentaje de compañías obteniendo con rumbo	Eficiencia	Compañía	20	8	8	31	100.00%	210.00%	45	Verde	El Método utilizado es el indicador de porcentaje y pago a la ciudadanía en el Plan Municipal de Desarrollo del Municipio de Puerto Morelos, el cual sirve para verificar la gestión del proceso y para medir el cumplimiento del objetivo del proyecto y siendo este un sentido ascendente
<p>PROY. Planeación de recursos para el cumplimiento de las gestiones entre la ciudadanía y el ayuntamiento</p>	ACTIVIDAD CI A5	Realizar 12 visitas a la Ciudad de Oaxaca y a las sesiones ordinarias para la igualdad entre mujeres y hombres (Bajo demanda)	Porcentaje de visitas a las sesiones ordinarias	Porcentaje de visitas a las sesiones ordinarias	Eficiencia	Visita	12	6	0	13	0.00%	54.17%	45	Amarillo	El Método utilizado es el indicador de porcentaje y pago a la ciudadanía en el Plan Municipal de Desarrollo del Municipio de Puerto Morelos, el cual sirve para verificar la gestión del proceso y para medir el cumplimiento del objetivo del proyecto y siendo este un sentido ascendente
<p>PROY. Planeación de recursos para el cumplimiento de las gestiones entre la ciudadanía y el ayuntamiento</p>	ACTIVIDAD CI A6	Elaborar 200 mapas de trabajo para cumplir con los objetivos de la ley general de protección de datos personales	Porcentaje de mapas de trabajo en tema de transparencia impartidos en el trimestre	Porcentaje de mapas de trabajo en tema de transparencia impartidos en el trimestre	Eficiencia	Mapa de Trabajo	180	90	68	141	97.50%	100.00%	45	Verde	El Método utilizado es el indicador de porcentaje y pago a la ciudadanía en el Plan Municipal de Desarrollo del Municipio de Puerto Morelos, el cual sirve para verificar la gestión del proceso y para medir el cumplimiento del objetivo del proyecto y siendo este un sentido ascendente
<p>PROY. Planeación de recursos para el cumplimiento de las gestiones entre la ciudadanía y el ayuntamiento</p>	ACTIVIDAD CI A7	Analizar 250 solicitudes de información pública que son de transparencia (Bajo demanda)	Porcentaje de solicitudes de información pública por parte de transparentes	Porcentaje de solicitudes de información pública por parte de transparentes	Eficiencia	Solicitud	250	76	68	175	85.17%	100.00%	45	Verde	El Método utilizado es el indicador de porcentaje y pago a la ciudadanía en el Plan Municipal de Desarrollo del Municipio de Puerto Morelos, el cual sirve para verificar la gestión del proceso y para medir el cumplimiento del objetivo del proyecto y siendo este un sentido ascendente
<p>PROY. Planeación de recursos para el cumplimiento de las gestiones entre la ciudadanía y el ayuntamiento</p>	ACTIVIDAD CI A8	Realizar 1 visita de trabajo a la Ciudad de México para gestionar procesos de nombramiento ante la Dirección General de Asesorías Legislativas, de la Secretaría de Gobernación	Porcentaje de visitas de trabajo a la Ciudad de México para gestión de procesos	Porcentaje de visitas de trabajo a la Ciudad de México para gestión de procesos	Eficiencia	Visita de Trabajo	2	0	0	3	0.00%	100.00%	45	Verde	El Método utilizado es el indicador de porcentaje y pago a la ciudadanía en el Plan Municipal de Desarrollo del Municipio de Puerto Morelos, el cual sirve para verificar la gestión del proceso y para medir el cumplimiento del objetivo del proyecto y siendo este un sentido ascendente



Indicador de recursos para el cumplimiento de las gestiones entre la ciudadanía y el ayuntamiento	ACTIVIDAD 06 A2	Aplicar 23 talleres de capacitación para miembros de comités representativos regios de las áreas del Municipio de Puerto Morelos (Base demanda)	Porcentaje de talleres para la capacitación de miembros de comités representativos regios	Porcentaje de talleres para la capacitación de miembros de comités representativos regios	Eficiencia	Taller de capacitación	2	1	0	1	100%	50.00%	10	Amplio	El Método utilizado es el indicador de porcentaje va por a lo establecido en el Plan Municipal de Desarrollo del Municipio de Puerto Morelos, el cual sirve para verificar la gestión del proceso y para medir el cumplimiento del objetivo del proyecto estando este en sentido ascendente
Indicador de recursos para el cumplimiento de las gestiones entre la ciudadanía y el ayuntamiento	ACTIVIDAD 06 A3	Realizar 6 visitas a las delegaciones y subdelegaciones del Municipio para identificar nuevos lugares	Porcentaje de visitas a las delegaciones del municipio	Porcentaje de visitas a las delegaciones del municipio	Eficiencia	Visita	6	2	1	1	100.00%	83.33%	11	Amplio	El Método utilizado es el indicador de porcentaje va por a lo establecido en el Plan Municipal de Desarrollo del Municipio de Puerto Morelos, el cual sirve para verificar la gestión del proceso y para medir el cumplimiento del objetivo del proyecto estando este en sentido ascendente
Indicador de recursos para el cumplimiento de las gestiones entre la ciudadanía y el ayuntamiento	ACTIVIDAD 06 A4	Brindar 30 sesiones sobre normas y procesos municipales (Base demanda)	Porcentaje de sesiones sobre normas municipales	Porcentaje de sesiones sobre normas municipales	Eficiencia	Asesoría	30	6	8	26	100.00%	66.67%	11	Verde	El Método utilizado es el indicador de porcentaje va por a lo establecido en el Plan Municipal de Desarrollo del Municipio de Puerto Morelos, el cual sirve para verificar la gestión del proceso y para medir el cumplimiento del objetivo del proyecto estando este en sentido ascendente
Indicador de recursos para el cumplimiento de las gestiones entre la ciudadanía y el ayuntamiento	ACTIVIDAD 06 A5	Atender 31 solicitudes administrativas recibidas por atención y gestión para atención, parámetros, gestiones y normativas (Base demanda)	Porcentaje de solicitudes administrativas recibidas para atención, parámetros, gestiones y normativas	Porcentaje de solicitudes administrativas recibidas para atención, parámetros, gestiones y normativas	Eficiencia	Solicitud	31	9	5	61	100.00%	194.84%	12	Verde	El Método utilizado es el indicador de porcentaje va por a lo establecido en el Plan Municipal de Desarrollo del Municipio de Puerto Morelos, el cual sirve para verificar la gestión del proceso y para medir el cumplimiento del objetivo del proyecto estando este en sentido ascendente
Indicador de recursos para el cumplimiento de las gestiones entre la ciudadanía y el ayuntamiento	ACTIVIDAD 06 A6	Atender 383 solicitudes administrativas recibidas (Base demanda)	Porcentaje de solicitudes administrativas recibidas	Porcentaje de solicitudes administrativas recibidas	Eficiencia	Solicitud	383	106	604	404	44.88%	113.27%	13	Amplio	El Método utilizado es el indicador de porcentaje va por a lo establecido en el Plan Municipal de Desarrollo del Municipio de Puerto Morelos, el cual sirve para verificar la gestión del proceso y para medir el cumplimiento del objetivo del proyecto estando este en sentido ascendente
Indicador de recursos para el cumplimiento de las gestiones entre la ciudadanía y el ayuntamiento	ACTIVIDAD 06 A7	Atender 11 solicitudes jurídicas (Base demanda)	Porcentaje de solicitudes jurídicas	Porcentaje de solicitudes jurídicas	Eficiencia	Solicitud	11	3	3	16	100.00%	130.00%	14	Verde	El Método utilizado es el indicador de porcentaje va por a lo establecido en el Plan Municipal de Desarrollo del Municipio de Puerto Morelos, el cual sirve para verificar la gestión del proceso y para medir el cumplimiento del objetivo del proyecto estando este en sentido ascendente
Indicador de recursos para el cumplimiento de las gestiones entre la ciudadanía y el ayuntamiento	ACTIVIDAD 06 A8	Atender 23 solicitudes de Transparencia (Base demanda)	Porcentaje de solicitudes de Transparencia	Porcentaje de solicitudes de Transparencia	Eficiencia	Solicitud	23	87	45	159	100.00%	169.00%	15	Verde	El Método utilizado es el indicador de porcentaje va por a lo establecido en el Plan Municipal de Desarrollo del Municipio de Puerto Morelos, el cual sirve para verificar la gestión del proceso y para medir el cumplimiento del objetivo del proyecto estando este en sentido ascendente
Indicador de recursos para el cumplimiento de las gestiones entre la ciudadanía y el ayuntamiento	ACTIVIDAD 06 A9	Ejecutar 23 eventos de conmemoración del pago de impuestos	Porcentaje de eventos de conmemoración de pago de impuestos	Porcentaje de eventos de conmemoración de pago de impuestos	Eficiencia	Evento	23	7	7	14	100.00%	100.00%	16	Verde	El Método utilizado es el indicador de porcentaje va por a lo establecido en el Plan Municipal de Desarrollo del Municipio de Puerto Morelos, el cual sirve para verificar la gestión del proceso y para medir el cumplimiento del objetivo del proyecto estando este en sentido ascendente
Indicador de recursos para el cumplimiento de las gestiones entre la ciudadanía y el ayuntamiento	ACTIVIDAD 06 A10	Del 01/01/2019 al 31/12/2020, difundir en los medios de comunicación, mensajes sencillos y resultados del plan de desarrollo municipal	Porcentaje de difusión de mensajes del ayuntamiento	Porcentaje de difusión de mensajes del ayuntamiento	Eficiencia	Boletín	481	123	123	505	104.07%	103.84%	17	Verde	El Método utilizado es el indicador de porcentaje va por a lo establecido en el Plan Municipal de Desarrollo del Municipio de Puerto Morelos, el cual sirve para verificar la gestión del proceso y para medir el cumplimiento del objetivo del proyecto estando este en sentido ascendente
Indicador de recursos para el cumplimiento de las gestiones entre la ciudadanía y el ayuntamiento	ACTIVIDAD 06 A11	Del 01/01/2019 al 31/12/2020, difundir en los medios de comunicación, mensajes sencillos y resultados del plan de desarrollo municipal	Porcentaje de difusión de mensajes del ayuntamiento	Porcentaje de difusión de mensajes del ayuntamiento	Eficiencia	Videotutorial	120	30	39	157	130.00%	130.83%	18	Verde	El Método utilizado es el indicador de porcentaje va por a lo establecido en el Plan Municipal de Desarrollo del Municipio de Puerto Morelos, el cual sirve para verificar la gestión del proceso y para medir el cumplimiento del objetivo del proyecto estando este en sentido ascendente



Indicador	Objetivo	Unidad de Medida	Valor Objetivo	Valor Real	Porcentaje de Cumplimiento	Estado	Observaciones
PO3 Desarrollo económico para las Pertenenciamas con gestiones de recursos, capacitación empresarial, fomentando su emprendimiento	Fin	Contribuir a promover el desarrollo económico, mediante acciones que permitan a Puerto Morelos como uno de los municipios de mayor fortaleza en los sectores productivos y turísticos del país, impulsando la generación de empleo y fortaleciendo a los actores económicos representados (empresas, agropecuario).	Porcentaje de acciones que posicionen a Puerto Morelos como uno de los principales destinos turísticos del país, impulsando la generación de empleo y fortaleciendo a los actores económicos representados (empresas, agropecuario).	(Número de acciones para la promoción, difusión y generación de emprendimientos / Número de acciones programadas) * 100			
PO3 Desarrollo económico para las Pertenenciamas con gestiones de recursos, capacitación empresarial, fomentando su emprendimiento	PROCESO	El municipio de Puerto Morelos se posiciona como uno de los principales destinos turísticos del país.	Porcentaje de actividades para promocionar el destino y los servicios turísticos, incorporando a actividades, mediante estrategias de divulgación, spots, etc.	(Número de actividades realizadas para el destino y los servicios turísticos / Número de actividades programadas) * 100	28%	71%	Amatitlán
PO3 Desarrollo económico para las Pertenenciamas con gestiones de recursos, capacitación empresarial, fomentando su emprendimiento	COMPONENTE 1	Desarrollo económico de las empresas y/o emprendedores, asociación empresarial y sectorial y los habitantes (el ofteno, las personas, las familias).	Porcentaje de gestiones para el desarrollo económico de las empresas y/o emprendedores, con recursos, capacitación empresarial, al mismo tiempo impulsando a los habitantes y/o familias emprendedoras para el desarrollo.	(Número de gestiones realizadas para el desarrollo económico de las empresas y/o emprendedores, con recursos, capacitación empresarial, al mismo tiempo impulsando a los habitantes y/o familias emprendedoras para el desarrollo / Número de gestiones programadas) * 100	75%	90%	Verde
PO3 Desarrollo económico para las Pertenenciamas con gestiones de recursos, capacitación empresarial, fomentando su emprendimiento	COMPONENTE 2	Mucho regulatorio para ayudar a fortalecer la actividad y fortalecer el turismo.	Porcentaje de acciones en gestión de turismo, regulaciones, apoyo, asesoría, gestión regulatoria, manual de operación y zonas de intervención de la mejor regulación turística.	(Número de acciones en gestión de turismo, regulaciones, apoyo, asesoría, gestión regulatoria, manual de operación y zonas de intervención de la mejor regulación turística / Número de acciones programadas) * 100	29%	90%	Verde
PO3 Desarrollo económico para las Pertenenciamas con gestiones de recursos, capacitación empresarial, fomentando su emprendimiento	COMPONENTE 3	Desarrollo del turismo sostenible.	Porcentaje de acciones para el desarrollo del turismo sostenible, el desarrollo del turismo sostenible.	(Número de acciones para el desarrollo del turismo sostenible / Número de acciones programadas) * 100	28%	110%	Verde
PO3 Desarrollo económico para las Pertenenciamas con gestiones de recursos, capacitación empresarial, fomentando su emprendimiento	COMPONENTE 4	Aumentar la producción agropecuaria, avícola, acuícola y pesquera, realizando acciones.	Porcentaje de las acciones dirigidas a las pequeñas y medianas empresas productoras del municipio de Puerto Morelos.	(Número de acciones dirigidas a las pequeñas y medianas empresas productoras del municipio de Puerto Morelos / Número de acciones programadas) * 100	99%	114%	Verde
PO3 Desarrollo económico para las Pertenenciamas con gestiones de recursos, capacitación empresarial, fomentando su emprendimiento	COMPONENTE 5	Sistema administrativo de SIAF implementado.	Porcentaje de acciones de SIAF implementado.	(Número de acciones de SIAF implementado / Número de acciones programadas) * 100	75%	110%	Amatitlán
PO3 Desarrollo económico para las Pertenenciamas con gestiones de recursos, capacitación empresarial, fomentando su emprendimiento	ACTIVIDAD CI A1	Regulación de acciones y emprendimientos y MIPYMES que están en proceso de apertura.	Número de acciones programadas y emprendimientos y MIPYMES que están en proceso de apertura.	(Número de acciones programadas y emprendimientos y MIPYMES que están en proceso de apertura / Número de acciones programadas y emprendimientos y MIPYMES que están en proceso de apertura) * 100	100%	59%	Verde
PO3 Desarrollo económico para las Pertenenciamas con gestiones de recursos, capacitación empresarial, fomentando su emprendimiento	ACTIVIDAD CI A2	Generar acciones de recursos, capacitación empresarial, para las MIPYMES y emprendimientos.	Porcentaje de acciones programadas y emprendimientos y MIPYMES que están en proceso de apertura.	(Número de acciones programadas y emprendimientos y MIPYMES que están en proceso de apertura / Número de acciones programadas y emprendimientos y MIPYMES que están en proceso de apertura) * 100	0%	10%	Rojo
PO3 Desarrollo económico para las Pertenenciamas con gestiones de recursos, capacitación empresarial, fomentando su emprendimiento	ACTIVIDAD CI A3	Facilitar y promover acciones y emprendimientos y MIPYMES que están en proceso de apertura.	Número de acciones programadas y emprendimientos y MIPYMES que están en proceso de apertura.	(Número de acciones programadas y emprendimientos y MIPYMES que están en proceso de apertura / Número de acciones programadas y emprendimientos y MIPYMES que están en proceso de apertura) * 100	0%	10%	Rojo



PPM Desarrollo económico para las Participaciones con gestiones de recursos, capacidad empresarial, fomentando su crecimiento	ACTIVIDAD CI A4	Realizar 12 reuniones oficiales para el análisis de actividades y demandas de las actividades de las empresas y gobierno en el Municipio de Puerto Morelos (Baja demanda)	Porcentaje de tiempo invertido	Porcentaje de tiempo invertido	Eficiencia	Financiera	12	8	3	12	100%	100%	0	Verde	El método utilizado es el indicador de porcentaje y sego se estableció en el Plan Municipal de Desarrollo del Municipio de Puerto Morelos, el cual tiene para verificar la gestión del proyecto y para medir el cumplimiento del objetivo del proyecto y siendo este en verde satisfactorio
PPM Desarrollo económico para las Participaciones con gestiones de recursos, capacidad empresarial, fomentando su crecimiento	ACTIVIDAD CI A5	Realizar 12 reuniones de trabajo con representantes de las empresas y gobierno en el Municipio de Puerto Morelos (Baja demanda)	Numero de actividades realizadas	Numero de actividades realizadas	Eficiencia	Directiva	12	4	4	0%	0%	0%	Rojo	El método utilizado es el indicador de porcentaje y sego se estableció en el Plan Municipal de Desarrollo del Municipio de Puerto Morelos, el cual tiene para verificar la gestión del proyecto y para medir el cumplimiento del objetivo del proyecto y siendo este en verde satisfactorio	
PPM Desarrollo económico para las Participaciones con gestiones de recursos, capacidad empresarial, fomentando su crecimiento	ACTIVIDAD CI A6	Realizar 3 reuniones para el análisis de actividades de las empresas y gobierno en el Municipio de Puerto Morelos (Baja demanda)	Porcentaje de actividades realizadas	Porcentaje de actividades realizadas	Eficiencia	Financiera	3	0	0	0%	0%	0%	Rojo	El método utilizado es el indicador de porcentaje y sego se estableció en el Plan Municipal de Desarrollo del Municipio de Puerto Morelos, el cual tiene para verificar la gestión del proyecto y para medir el cumplimiento del objetivo del proyecto y siendo este en verde satisfactorio	
PPM Desarrollo económico para las Participaciones con gestiones de recursos, capacidad empresarial, fomentando su crecimiento	ACTIVIDAD CI A7	Realizar 6 reuniones y la elaboración de un informe del Municipio de Puerto Morelos (Baja demanda)	Porcentaje de actividades realizadas	Porcentaje de actividades realizadas	Eficiencia	Financiera	6	13	18	67	100%	100%	0	Verde	El método utilizado es el indicador de porcentaje y sego se estableció en el Plan Municipal de Desarrollo del Municipio de Puerto Morelos, el cual tiene para verificar la gestión del proyecto y para medir el cumplimiento del objetivo del proyecto y siendo este en verde satisfactorio
PPM Desarrollo económico para las Participaciones con gestiones de recursos, capacidad empresarial, fomentando su crecimiento	ACTIVIDAD CI A8	Realizar 6 reuniones de trabajo con representantes de las empresas y gobierno en el Municipio de Puerto Morelos (Baja demanda)	Porcentaje de actividades realizadas	Porcentaje de actividades realizadas	Eficiencia	Financiera	6	2	1	3	30%	50%	0	Amarillo	El método utilizado es el indicador de porcentaje y sego se estableció en el Plan Municipal de Desarrollo del Municipio de Puerto Morelos, el cual tiene para verificar la gestión del proyecto y para medir el cumplimiento del objetivo del proyecto y siendo este en verde satisfactorio
PPM Desarrollo económico para las Participaciones con gestiones de recursos, capacidad empresarial, fomentando su crecimiento	ACTIVIDAD CI A9	Realizar 20 reuniones de trabajo con representantes de las empresas y gobierno en el Municipio de Puerto Morelos (Baja demanda)	Porcentaje de actividades realizadas	Porcentaje de actividades realizadas	Eficiencia	Financiera	20	5	0	10	0%	0%	0	Amarillo	El método utilizado es el indicador de porcentaje y sego se estableció en el Plan Municipal de Desarrollo del Municipio de Puerto Morelos, el cual tiene para verificar la gestión del proyecto y para medir el cumplimiento del objetivo del proyecto y siendo este en verde satisfactorio
PPM Desarrollo económico para las Participaciones con gestiones de recursos, capacidad empresarial, fomentando su crecimiento	ACTIVIDAD CI B3	Realizar 12 reuniones de trabajo con representantes de las empresas y gobierno en el Municipio de Puerto Morelos (Baja demanda)	Numero de actividades realizadas	Numero de actividades realizadas	Eficiencia	Financiera	12	8	4	10	100%	100%	0	Amarillo	El método utilizado es el indicador de porcentaje y sego se estableció en el Plan Municipal de Desarrollo del Municipio de Puerto Morelos, el cual tiene para verificar la gestión del proyecto y para medir el cumplimiento del objetivo del proyecto y siendo este en verde satisfactorio
PPM Desarrollo económico para las Participaciones con gestiones de recursos, capacidad empresarial, fomentando su crecimiento	ACTIVIDAD CI A1	Realizar 100 reuniones de trabajo con representantes de las empresas y gobierno en el Municipio de Puerto Morelos (Baja demanda)	Numero de actividades realizadas	Numero de actividades realizadas	Eficiencia	Financiera	100	23	24	176	100%	100%	0	Verde	El método utilizado es el indicador de porcentaje y sego se estableció en el Plan Municipal de Desarrollo del Municipio de Puerto Morelos, el cual tiene para verificar la gestión del proyecto y para medir el cumplimiento del objetivo del proyecto y siendo este en verde satisfactorio
PPM Desarrollo económico para las Participaciones con gestiones de recursos, capacidad empresarial, fomentando su crecimiento	ACTIVIDAD CI A2	Realizar 300 reuniones de trabajo con representantes de las empresas y gobierno en el Municipio de Puerto Morelos (Baja demanda)	Porcentaje de actividades realizadas	Porcentaje de actividades realizadas	Eficiencia	Financiera	300	75	0	0	0%	0%	0	Rojo	El método utilizado es el indicador de porcentaje y sego se estableció en el Plan Municipal de Desarrollo del Municipio de Puerto Morelos, el cual tiene para verificar la gestión del proyecto y para medir el cumplimiento del objetivo del proyecto y siendo este en verde satisfactorio
PPM Desarrollo económico para las Participaciones con gestiones de recursos, capacidad empresarial, fomentando su crecimiento	ACTIVIDAD CI A3	Realizar 35 reuniones de trabajo con representantes de las empresas y gobierno en el Municipio de Puerto Morelos (Baja demanda)	Numero de actividades realizadas	Numero de actividades realizadas	Eficiencia	Financiera	35	10	0	10	0%	37%	0	Amarillo	El método utilizado es el indicador de porcentaje y sego se estableció en el Plan Municipal de Desarrollo del Municipio de Puerto Morelos, el cual tiene para verificar la gestión del proyecto y para medir el cumplimiento del objetivo del proyecto y siendo este en verde satisfactorio



<p>PM03 Desarrollo económico para las Pertenencias con problemas de recursos, capacidades empresariales, fomentando su crecimiento</p>	ACTIVIDAD C2 01	Crear 1 manual de organización SAREE	Manual de organización SAREE	Manual de organización SAREE	Estrategia	Manuel	1	0	0	1	0%	100%	C	Verde	El Método utilizado es el indicador de porcentaje y se aplica la fórmula en el Plan Municipal de Desarrollo del Municipio de Puerto Morelos, el cual tiene para verificar la gestión del proyecto y para medir el cumplimiento del objetivo del proyecto y validar este en sentido cuantitativo
<p>PM04 Desarrollo económico para las Pertenencias con problemas de recursos, capacidades empresariales, fomentando su crecimiento</p>	ACTIVIDAD C2 05	Crear 6 campañas de sensibilización en plazas y calles de información respecto a Normas Regulatorias para la Ciudadanía	Porcentaje de actividades realizadas	Porcentaje de personas informadas	Estrategia	Limpieza	6	1	2	0%	33%	100%	C	Azul	El Método utilizado es el indicador de porcentaje y se aplica la fórmula en el Plan Municipal de Desarrollo del Municipio de Puerto Morelos, el cual tiene para verificar la gestión del proyecto y para medir el cumplimiento del objetivo del proyecto y validar este en sentido cuantitativo
<p>PM05 Desarrollo económico para las Pertenencias con problemas de recursos, capacidades empresariales, fomentando su crecimiento</p>	ACTIVIDAD C2 06	Realizar 5 visitas en campo, instalaciones, cursos de capacitación, en representación como representante del H. Ayuntamiento de Puerto Morelos, Baja de Quintana Roo	Numero de participaciones en foros y cursos	Numero de participaciones en foros y cursos	Estrategia	Visitas	5	1	4	100%	80%	100%	C	Amarillo	El Método utilizado es el indicador de porcentaje y se aplica la fórmula en el Plan Municipal de Desarrollo del Municipio de Puerto Morelos, el cual tiene para verificar la gestión del proyecto y para medir el cumplimiento del objetivo del proyecto y validar este en sentido cuantitativo
<p>PM06 Desarrollo económico para las Pertenencias con problemas de recursos, capacidades empresariales, fomentando su crecimiento</p>	ACTIVIDAD C2 03	Conducir 3 sesiones regulatorias de las personas involucradas por los valores adquiridos de los participantes del H. Ayuntamiento	Porcentaje de usuarios de los servicios	Porcentaje de usuarios de los servicios	Estrategia	Apoyo regulatorio	3	1	0	0%	0%	100%	C	Rubi	El Método utilizado es el indicador de porcentaje y se aplica la fórmula en el Plan Municipal de Desarrollo del Municipio de Puerto Morelos, el cual tiene para verificar la gestión del proyecto y para medir el cumplimiento del objetivo del proyecto y validar este en sentido cuantitativo
<p>PM07 Desarrollo económico para las Pertenencias con problemas de recursos, capacidades empresariales, fomentando su crecimiento</p>	ACTIVIDAD C2 02	Elaborar 01 manual de normas regulatorias en 10 días hábiles, en representación del H. Ayuntamiento de Puerto Morelos, Baja de Quintana Roo	Porcentaje de días trabajados	Porcentaje de días trabajados	Estrategia	Preparación	00	4	4	100%	100%	100%	C	Verde	El Método utilizado es el indicador de porcentaje y se aplica la fórmula en el Plan Municipal de Desarrollo del Municipio de Puerto Morelos, el cual tiene para verificar la gestión del proyecto y para medir el cumplimiento del objetivo del proyecto y validar este en sentido cuantitativo
<p>PM08 Desarrollo económico para las Pertenencias con problemas de recursos, capacidades empresariales, fomentando su crecimiento</p>	ACTIVIDAD C2 04	Realizar 4 sesiones de cursos, talleres y capacitaciones, en representación del H. Ayuntamiento de Puerto Morelos, Baja de Quintana Roo	Porcentaje de actividades realizadas	Porcentaje de actividades realizadas	Estrategia	Actividades	17	2	2	14	100%	100%	C	Verde	El Método utilizado es el indicador de porcentaje y se aplica la fórmula en el Plan Municipal de Desarrollo del Municipio de Puerto Morelos, el cual tiene para verificar la gestión del proyecto y para medir el cumplimiento del objetivo del proyecto y validar este en sentido cuantitativo
<p>PM09 Desarrollo económico para las Pertenencias con problemas de recursos, capacidades empresariales, fomentando su crecimiento</p>	ACTIVIDAD C2 08	Realizar 01 curso de capacitación en representación del H. Ayuntamiento de Puerto Morelos, Baja de Quintana Roo	Numero de talleres capacitados	Numero de talleres capacitados	Estrategia	Visitas	00	13	13	100%	100%	100%	C	Verde	El Método utilizado es el indicador de porcentaje y se aplica la fórmula en el Plan Municipal de Desarrollo del Municipio de Puerto Morelos, el cual tiene para verificar la gestión del proyecto y para medir el cumplimiento del objetivo del proyecto y validar este en sentido cuantitativo
<p>PM10 Desarrollo económico para las Pertenencias con problemas de recursos, capacidades empresariales, fomentando su crecimiento</p>	ACTIVIDAD C2 04	Realizar 01 Capacitación como mujer de Puerto Morelos, en el Ayuntamiento de Puerto Morelos	Numero de capacitaciones	Numero de capacitaciones	Estrategia	Capacitación	0	2	2	100%	100%	100%	C	Azul	El Método utilizado es el indicador de porcentaje y se aplica la fórmula en el Plan Municipal de Desarrollo del Municipio de Puerto Morelos, el cual tiene para verificar la gestión del proyecto y para medir el cumplimiento del objetivo del proyecto y validar este en sentido cuantitativo
<p>PM11 Desarrollo económico para las Pertenencias con problemas de recursos, capacidades empresariales, fomentando su crecimiento</p>	ACTIVIDAD C2 05	Elaborar 15 visitas en campo, instalaciones, cursos de capacitación, en representación del H. Ayuntamiento de Puerto Morelos, Baja de Quintana Roo	Total de visitas en campo, instalaciones, cursos de capacitación	Total de visitas en campo, instalaciones, cursos de capacitación	Estrategia	Visitas	15	8	6	40	100%	113%	C	Verde	El Método utilizado es el indicador de porcentaje y se aplica la fórmula en el Plan Municipal de Desarrollo del Municipio de Puerto Morelos, el cual tiene para verificar la gestión del proyecto y para medir el cumplimiento del objetivo del proyecto y validar este en sentido cuantitativo
<p>PM12 Desarrollo económico para las Pertenencias con problemas de recursos, capacidades empresariales, fomentando su crecimiento</p>	ACTIVIDAD C2 01	Elaborar 01 manual de normas regulatorias en 10 días hábiles, en representación del H. Ayuntamiento de Puerto Morelos, Baja de Quintana Roo	Numero de manuales elaborados	Numero de manuales elaborados	Estrategia	Capacitación	00	00	00	00	100%	100%	C	Verde	El Método utilizado es el indicador de porcentaje y se aplica la fórmula en el Plan Municipal de Desarrollo del Municipio de Puerto Morelos, el cual tiene para verificar la gestión del proyecto y para medir el cumplimiento del objetivo del proyecto y validar este en sentido cuantitativo



Actividad	Descripción	Indicador	Valor Objetivo	Valor Real	Porcentaje	Estado	Observaciones
ACTIVIDAD CA 01	Capilar 10 unidades de libro de Banco del municipio (Bajo demanda)	Numero de certificaciones registradas	15	15	100%	Verde	El Mando Utilizado es el indicador de puntajes y según lo establecido en el Plan Municipal de Desarrollo del Municipio de Puerto Morelos, el cual tiene como finalidad la gestión del proceso y para medir el cumplimiento del objetivo del proyecto y validar este en sentido ascendente.
ACTIVIDAD CA 02	Asesorar y capacitar en 5 reuniones a las comités de asociaciones y sociedades independientes	Numero de personas capacitadas por sector o por reunión	5	5	100%	Amarillo	El Mando Utilizado es el indicador de puntajes y según lo establecido en el Plan Municipal de Desarrollo del Municipio de Puerto Morelos, el cual tiene como finalidad la gestión del proceso y para medir el cumplimiento del objetivo del proyecto y validar este en sentido ascendente.
ACTIVIDAD CA 04	Capilar 500 proyectos de construcción tipo de vivienda para la población en general (Bajo demanda)	Numero de proyectos de vivienda entregados	500	500	100%	Verde	El Mando Utilizado es el indicador de puntajes y según lo establecido en el Plan Municipal de Desarrollo del Municipio de Puerto Morelos, el cual tiene como finalidad la gestión del proceso y para medir el cumplimiento del objetivo del proyecto y validar este en sentido ascendente.
ACTIVIDAD CA 05	Capilar 30 unidades de construcción para los sectores de bajos recursos (Bajo demanda)	Numero de unidades construidas	10	3	30%	Amarillo	El Mando Utilizado es el indicador de puntajes y según lo establecido en el Plan Municipal de Desarrollo del Municipio de Puerto Morelos, el cual tiene como finalidad la gestión del proceso y para medir el cumplimiento del objetivo del proyecto y validar este en sentido ascendente.
ACTIVIDAD CA 06	Capilar 10 unidades de construcción para los sectores de bajos recursos (Bajo demanda)	Numero de unidades entregadas	10	15	150%	Verde	El Mando Utilizado es el indicador de puntajes y según lo establecido en el Plan Municipal de Desarrollo del Municipio de Puerto Morelos, el cual tiene como finalidad la gestión del proceso y para medir el cumplimiento del objetivo del proyecto y validar este en sentido ascendente.
ACTIVIDAD CA 07	Capilar 500 proyectos de tipo vivienda y más.	Total de proyectos entregados	500	500	100%	Verde	El Mando Utilizado es el indicador de puntajes y según lo establecido en el Plan Municipal de Desarrollo del Municipio de Puerto Morelos, el cual tiene como finalidad la gestión del proceso y para medir el cumplimiento del objetivo del proyecto y validar este en sentido ascendente.
ACTIVIDAD CA 08	Capilar 10 unidades de viviendas integradas (Bajo demanda)	Numero de unidades entregadas	10	10	100%	Verde	El Mando Utilizado es el indicador de puntajes y según lo establecido en el Plan Municipal de Desarrollo del Municipio de Puerto Morelos, el cual tiene como finalidad la gestión del proceso y para medir el cumplimiento del objetivo del proyecto y validar este en sentido ascendente.
ACTIVIDAD CA 09	Capilar 10 unidades de vivienda tipo de vivienda social	Numero de unidades entregadas	10	10	100%	Verde	El Mando Utilizado es el indicador de puntajes y según lo establecido en el Plan Municipal de Desarrollo del Municipio de Puerto Morelos, el cual tiene como finalidad la gestión del proceso y para medir el cumplimiento del objetivo del proyecto y validar este en sentido ascendente.
ACTIVIDAD CA 10	Capilar 10 unidades de vivienda tipo de vivienda social	Numero de unidades entregadas	10	10	100%	Verde	El Mando Utilizado es el indicador de puntajes y según lo establecido en el Plan Municipal de Desarrollo del Municipio de Puerto Morelos, el cual tiene como finalidad la gestión del proceso y para medir el cumplimiento del objetivo del proyecto y validar este en sentido ascendente.
ACTIVIDAD CA 11	Capilar 10 unidades de vivienda tipo de vivienda social	Numero de unidades entregadas	10	10	100%	Verde	El Mando Utilizado es el indicador de puntajes y según lo establecido en el Plan Municipal de Desarrollo del Municipio de Puerto Morelos, el cual tiene como finalidad la gestión del proceso y para medir el cumplimiento del objetivo del proyecto y validar este en sentido ascendente.
ACTIVIDAD CA 12	Capilar 10 unidades de vivienda tipo de vivienda social	Numero de unidades entregadas	10	10	100%	Verde	El Mando Utilizado es el indicador de puntajes y según lo establecido en el Plan Municipal de Desarrollo del Municipio de Puerto Morelos, el cual tiene como finalidad la gestión del proceso y para medir el cumplimiento del objetivo del proyecto y validar este en sentido ascendente.
ACTIVIDAD CA 13	Capilar 10 unidades de vivienda tipo de vivienda social	Numero de unidades entregadas	10	10	100%	Verde	El Mando Utilizado es el indicador de puntajes y según lo establecido en el Plan Municipal de Desarrollo del Municipio de Puerto Morelos, el cual tiene como finalidad la gestión del proceso y para medir el cumplimiento del objetivo del proyecto y validar este en sentido ascendente.
ACTIVIDAD CA 14	Capilar 10 unidades de vivienda tipo de vivienda social	Numero de unidades entregadas	10	10	100%	Verde	El Mando Utilizado es el indicador de puntajes y según lo establecido en el Plan Municipal de Desarrollo del Municipio de Puerto Morelos, el cual tiene como finalidad la gestión del proceso y para medir el cumplimiento del objetivo del proyecto y validar este en sentido ascendente.



<p>PRO5 Desarrollo económico para los Puertomorelenses con gestiones de recursos, capacitación empresarial, fomentando su crecimiento</p>	ACTIVIDAD CS A2	Atender 4 solicitudes normativas recibidas (Bajo demanda)	Porcentaje de solicitudes normativas recibidas	Porcentaje de solicitudes normativas recibidas	Eficiencia	Solicitudes	4	1	1	3	100%	75%	4	Amarillo	<p>El Método utilizado es el Indicador de porcentaje y apego a lo establecido en el Plan Municipal de Desarrollo del Municipio de Puerto Morelos, el cual sirve para verificar la gestión del proceso y para medir el cumplimiento del objetivo del proyecto y siendo este en sentido ascendente.</p>
<p>PRO5 Desarrollo económico para los Puertomorelenses con gestiones de recursos, capacitación empresarial, fomentando su crecimiento</p>	ACTIVIDAD CS A3	Atender 2 solicitudes jurídicas (Bajo demanda)	Porcentaje de solicitudes jurídicas	Porcentaje de solicitudes jurídicas	Eficiencia	Solicitudes	2	1	1	1	100%	50%	4	Amarillo	<p>El Método utilizado es el Indicador de porcentaje y apego a lo establecido en el Plan Municipal de Desarrollo del Municipio de Puerto Morelos, el cual sirve para verificar la gestión del proceso y para medir el cumplimiento del objetivo del proyecto y siendo este en sentido ascendente.</p>
<p>PRO5 Desarrollo económico para los Puertomorelenses con gestiones de recursos, capacitación empresarial, fomentando su crecimiento</p>	ACTIVIDAD CS A4	Atender 16 solicitudes de transparencia (Bajo demanda)	Porcentaje de solicitudes de transparencia	Porcentaje de solicitudes de transparencia	Eficiencia	Solicitudes	16	5	5	16	100%	100%	5	Verde	<p>El Método utilizado es el Indicador de porcentaje y apego a lo establecido en el Plan Municipal de Desarrollo del Municipio de Puerto Morelos, el cual sirve para verificar la gestión del proceso y para medir el cumplimiento del objetivo del proyecto y siendo este en sentido ascendente.</p>
<p>PRO5 Desarrollo económico para los Puertomorelenses con gestiones de recursos, capacitación empresarial, fomentando su crecimiento</p>	ACTIVIDAD CS A5	Ejecutar 25 acciones de comprobación del pago de nómina	Porcentaje de acciones de comprobación de pagos de nómina	Porcentaje de acciones de comprobación de pagos de nómina	Eficiencia	Acciones	25	7	7	75	100%	100%	5	Verde	<p>El Método utilizado es el Indicador de porcentaje y apego a lo establecido en el Plan Municipal de Desarrollo del Municipio de Puerto Morelos, el cual sirve para verificar la gestión del proceso y para medir el cumplimiento del objetivo del proyecto y siendo este en sentido ascendente.</p>



Programa Municipal de Ordenamiento Territorial, Ecológico y Desarrollo Urbano de Puerto Morelos	PM	Contribuir a impulsar acciones que impulsen un desarrollo urbano ordenado, mediante la construcción de infraestructura básica y la prestación de servicios públicos de calidad, eficientes y con amplia cobertura, respetando el medio ambiente	Porcentaje de avance en la ejecución de las bases de operación, diagnóstico y promoción del Programa de Ordenamiento Ecológico local del municipio de Puerto Morelos	(Porcentaje de acciones que impulsen un desarrollo urbano ordenado, la construcción de infraestructura básica y la prestación de servicios públicos de calidad, eficientes y con amplia cobertura/Total de acciones que impulsen un desarrollo urbano ordenado)	Eficiencia	Acción	50	0	0	10	0%	40%	12	Rajo	El Método utilizado es el indicador de porcentaje y se apega a lo establecido en el Plan Municipal de Desarrollo del Municipio de Puerto Morelos, el cual sirve para verificar la gestión del proceso y para medir el cumplimiento del objetivo del proyecto y siendo este en sentido ascendente.
PMO Programa Municipal de Ordenamiento Territorial, Ecológico y Desarrollo Urbano de Puerto Morelos	PROCESO	un ordenamiento territorial sostenible que impulse al desarrollo urbano con la conciliación y equilibrio del medio ambiente, garantice al ingreso libre, equitativo y seguro por calles, avenidas y plazas caminables del municipio	Impulsar acciones que impulsen un desarrollo urbano ordenado, la construcción de infraestructura básica y la prestación de servicios públicos de calidad, eficientes y con amplia cobertura, respetando el medio ambiente.	(Número de acciones realizadas para impulsar el desarrollo urbano / Número de acciones programadas para impulsar el desarrollo urbano) * 100	Eficiencia	Numero	2708	0	0	576	0%	25%	57	Rajo	El Método utilizado es el indicador de porcentaje y se apega a lo establecido en el Plan Municipal de Desarrollo del Municipio de Puerto Morelos, el cual sirve para verificar la gestión del proceso y para medir el cumplimiento del objetivo del proyecto y siendo este en sentido ascendente.
PMO Programa Municipal de Ordenamiento Territorial, Ecológico y Desarrollo Urbano de Puerto Morelos	COMPONENTE 1	Municipio ordenado, habitable, sustentable, que mejore la calidad de vida de los Puertoblanquenses, consolidado.	Porcentaje de las acciones (gestiones, trámites, campañas) que se impulsen a cabo para el mejoramiento del desarrollo urbano	(Número de trámites gestionados y campañas para un mejoramiento del desarrollo urbano)	Eficiencia	Acciones	648	273	150	623	87%	90%	5	Verde	El Método utilizado es el indicador de porcentaje y se apega a lo establecido en el Plan Municipal de Desarrollo del Municipio de Puerto Morelos, el cual sirve para verificar la gestión del proceso y para medir el cumplimiento del objetivo del proyecto y siendo este en sentido ascendente.
PMO Programa Municipal de Ordenamiento Territorial, Ecológico y Desarrollo Urbano de Puerto Morelos	COMPONENTE 2	Alcance del equilibrio ecológico de Puerto Morelos, Rescatado	Porcentaje de acciones de mejora para el equilibrio ecológico de Puerto Morelos	(Número de acciones de mejora para el equilibrio ecológico de Puerto Morelos programadas) * 100	Eficiencia	Acciones	85	20	26	273	300%	28%	5	Rajo	El Método utilizado es el indicador de porcentaje y se apega a lo establecido en el Plan Municipal de Desarrollo del Municipio de Puerto Morelos, el cual sirve para verificar la gestión del proceso y para medir el cumplimiento del objetivo del proyecto y siendo este en sentido ascendente.
PMO Programa Municipal de Ordenamiento Territorial, Ecológico y Desarrollo Urbano de Puerto Morelos	COMPONENTE 3	Movilidad urbana adecuada, eficiente y moderna del Municipio de Puerto Morelos, Implementada	Porcentaje de gestiones para una movilidad urbana del municipio de Puerto Morelos	(Número de gestiones para una movilidad urbana de Puerto Morelos realizadas / Número de gestiones para una movilidad urbana de Puerto Morelos programadas) * 100	Eficiencia	GESTIONES	44	13	9	26	75%	59%	12	Amarillo	El Método utilizado es el indicador de porcentaje y se apega a lo establecido en el Plan Municipal de Desarrollo del Municipio de Puerto Morelos, el cual sirve para verificar la gestión del proceso y para medir el cumplimiento del objetivo del proyecto y siendo este en sentido ascendente.
PMO Programa Municipal de Ordenamiento Territorial, Ecológico y Desarrollo Urbano de Puerto Morelos	COMPONENTE 5	Sistema administrativo de Staff, Implementado	Porcentaje de solicitudes atendidas por el Staff	(Número de solicitudes a Staff atendidas / Total de solicitudes a Staff recibidas) * 100	Eficiencia	Solicitudes	88	18	115	1040	98%	100%	5	Verde	El Método utilizado es el indicador de porcentaje y se apega a lo establecido en el Plan Municipal de Desarrollo del Municipio de Puerto Morelos, el cual sirve para verificar la gestión del proceso y para medir el cumplimiento del objetivo del proyecto y siendo este en sentido ascendente.



PROG Programa Municipal de Desarrollo Terminal, Ecología y Desarrollo Urbano de Puerto Morelos	ACTIVIDAD CI A3	Realizar 10 actividades de proyectos para construcción de proyectos de transporte urbano en el Municipio de Puerto Morelos, a través de la Secretaría de Seguridad y Protección Ciudadana del Estado de Yucatán.	Numero de proyectos autorizados	Numero de proyectos autorizados	Ejecución	Requeridos	12	1	1	12	100%	100%	0	Verde	El trabajo realizado es el indicador de avance y se reporta a la ciudadanía en el Plan Municipal de Desarrollo del Municipio de Puerto Morelos, el cual sirve para verificar la gestión del gobierno y para medir el cumplimiento del objetivo del proyecto y cumplir con los estándares de calidad.
PROG Programa Municipal de Desarrollo Terminal, Ecología y Desarrollo Urbano de Puerto Morelos	ACTIVIDAD CI A4	Realizar 10 actividades de proyectos para construcción de proyectos de transporte urbano en el Municipio de Puerto Morelos, a través de la Secretaría de Seguridad y Protección Ciudadana del Estado de Yucatán.	Numero de proyectos autorizados	Numero de proyectos autorizados	Ejecución	Requeridos	15	0	0	15	0%	100%	0	Verde	El trabajo realizado es el indicador de avance y se reporta a la ciudadanía en el Plan Municipal de Desarrollo del Municipio de Puerto Morelos, el cual sirve para verificar la gestión del gobierno y para medir el cumplimiento del objetivo del proyecto y cumplir con los estándares de calidad.
PROG Programa Municipal de Desarrollo Terminal, Ecología y Desarrollo Urbano de Puerto Morelos	ACTIVIDAD CI A5	Realizar 10 actividades de proyectos para construcción de proyectos de transporte urbano en el Municipio de Puerto Morelos, a través de la Secretaría de Seguridad y Protección Ciudadana del Estado de Yucatán.	Numero de proyectos autorizados	Numero de proyectos autorizados	Ejecución	Requeridos	800	0	0	231	0%	29%	0	Verde	El trabajo realizado es el indicador de avance y se reporta a la ciudadanía en el Plan Municipal de Desarrollo del Municipio de Puerto Morelos, el cual sirve para verificar la gestión del gobierno y para medir el cumplimiento del objetivo del proyecto y cumplir con los estándares de calidad.
PROG Programa Municipal de Desarrollo Terminal, Ecología y Desarrollo Urbano de Puerto Morelos	ACTIVIDAD CI A6	Realizar 10 actividades de proyectos para construcción de proyectos de transporte urbano en el Municipio de Puerto Morelos, a través de la Secretaría de Seguridad y Protección Ciudadana del Estado de Yucatán.	Numero de proyectos autorizados	Numero de proyectos autorizados	Ejecución	Requeridos	10	2	2	10	100%	100%	0	Verde	El trabajo realizado es el indicador de avance y se reporta a la ciudadanía en el Plan Municipal de Desarrollo del Municipio de Puerto Morelos, el cual sirve para verificar la gestión del gobierno y para medir el cumplimiento del objetivo del proyecto y cumplir con los estándares de calidad.
PROG Programa Municipal de Desarrollo Terminal, Ecología y Desarrollo Urbano de Puerto Morelos	ACTIVIDAD CI A7	Realizar 10 actividades de proyectos para construcción de proyectos de transporte urbano en el Municipio de Puerto Morelos, a través de la Secretaría de Seguridad y Protección Ciudadana del Estado de Yucatán.	Numero de proyectos autorizados	Numero de proyectos autorizados	Ejecución	Requeridos	10	4	4	8	100%	80%	0	Amarillo	El trabajo realizado es el indicador de avance y se reporta a la ciudadanía en el Plan Municipal de Desarrollo del Municipio de Puerto Morelos, el cual sirve para verificar la gestión del gobierno y para medir el cumplimiento del objetivo del proyecto y cumplir con los estándares de calidad.
PROG Programa Municipal de Desarrollo Terminal, Ecología y Desarrollo Urbano de Puerto Morelos	ACTIVIDAD CI A8	Realizar 10 actividades de proyectos para construcción de proyectos de transporte urbano en el Municipio de Puerto Morelos, a través de la Secretaría de Seguridad y Protección Ciudadana del Estado de Yucatán.	Numero de proyectos autorizados	Numero de proyectos autorizados	Ejecución	Requeridos	4	1	1	4	100%	100%	0	Verde	El trabajo realizado es el indicador de avance y se reporta a la ciudadanía en el Plan Municipal de Desarrollo del Municipio de Puerto Morelos, el cual sirve para verificar la gestión del gobierno y para medir el cumplimiento del objetivo del proyecto y cumplir con los estándares de calidad.
PROG Programa Municipal de Desarrollo Terminal, Ecología y Desarrollo Urbano de Puerto Morelos	ACTIVIDAD CI A9	Realizar 10 actividades de proyectos para construcción de proyectos de transporte urbano en el Municipio de Puerto Morelos, a través de la Secretaría de Seguridad y Protección Ciudadana del Estado de Yucatán.	Numero de proyectos autorizados	Numero de proyectos autorizados	Ejecución	Requeridos	10	1	1	9	100%	90%	0	Verde	El trabajo realizado es el indicador de avance y se reporta a la ciudadanía en el Plan Municipal de Desarrollo del Municipio de Puerto Morelos, el cual sirve para verificar la gestión del gobierno y para medir el cumplimiento del objetivo del proyecto y cumplir con los estándares de calidad.
PROG Programa Municipal de Desarrollo Terminal, Ecología y Desarrollo Urbano de Puerto Morelos	ACTIVIDAD CI A10	Realizar 10 actividades de proyectos para construcción de proyectos de transporte urbano en el Municipio de Puerto Morelos, a través de la Secretaría de Seguridad y Protección Ciudadana del Estado de Yucatán.	Tasa de ejecución: 100%	Tasa de ejecución: 100%	Ejecución	Requeridos	100	80	100	84%	12%	78%	0	Amarillo	El trabajo realizado es el indicador de avance y se reporta a la ciudadanía en el Plan Municipal de Desarrollo del Municipio de Puerto Morelos, el cual sirve para verificar la gestión del gobierno y para medir el cumplimiento del objetivo del proyecto y cumplir con los estándares de calidad.
PROG Programa Municipal de Desarrollo Terminal, Ecología y Desarrollo Urbano de Puerto Morelos	ACTIVIDAD CI A11	Realizar 10 actividades de proyectos para construcción de proyectos de transporte urbano en el Municipio de Puerto Morelos, a través de la Secretaría de Seguridad y Protección Ciudadana del Estado de Yucatán.	Tasa de ejecución: 100%	Tasa de ejecución: 100%	Ejecución	Requeridos	800	80	0	0	0%	0%	0	Verde	El trabajo realizado es el indicador de avance y se reporta a la ciudadanía en el Plan Municipal de Desarrollo del Municipio de Puerto Morelos, el cual sirve para verificar la gestión del gobierno y para medir el cumplimiento del objetivo del proyecto y cumplir con los estándares de calidad.



<p>PM6 Programa Municipal de Ordenamiento Territorial, Ecológico y Desarrollo Urbano de Puerto Morelos</p>	<p>ACTIVIDADES</p>	<p>Atender 2 solicitudes pendientes (bajo demanda)</p>	<p>Total de solicitudes atendidas</p>	<p>Total de solicitudes atendidas</p>	<p>Eficiencia</p>	<p>Solicitudes</p>	<p>4</p>	<p>3</p>	<p>0</p>	<p>0</p>	<p>0%</p>	<p>0%</p>	<p>↓</p>	<p>Rojo</p>	<p>El Método utilizado es el Indicador de porcentaje y apego a lo establecido en el Plan Municipal de Desarrollo del Municipio de Puerto Morelos, el cual sirve para verificar la gestión del proceso y para medir el cumplimiento del objetivo del proyecto y siendo este en sentido ascendente.</p>
<p>PM6 Programa Municipal de Ordenamiento Territorial, Ecológico y Desarrollo Urbano de Puerto Morelos</p>	<p>ACTIVIDADES</p>	<p>Atender 16 solicitudes de transparencia (bajo demanda)</p>	<p>Total de solicitudes atendidas</p>	<p>Total de solicitudes atendidas</p>	<p>Eficiencia</p>	<p>Solicitudes</p>	<p>4</p>	<p>3</p>	<p>1</p>	<p>4</p>	<p>100%</p>	<p>100%</p>	<p>↔</p>	<p>Verde</p>	<p>El Método utilizado es el Indicador de porcentaje y apego a lo establecido en el Plan Municipal de Desarrollo del Municipio de Puerto Morelos, el cual sirve para verificar la gestión del proceso y para medir el cumplimiento del objetivo del proyecto y siendo este en sentido ascendente.</p>
<p>PM6 Programa Municipal de Ordenamiento Territorial, Ecológico y Desarrollo Urbano de Puerto Morelos</p>	<p>ACTIVIDADES</p>	<p>Efectuar 25 acciones de aprobación del pago de nómina</p>	<p>Total de comprobaciones realizadas</p>	<p>Total de comprobaciones realizadas</p>	<p>Eficiencia</p>	<p>Acciones</p>	<p>25</p>	<p>6</p>	<p>6</p>	<p>24</p>	<p>100%</p>	<p>96%</p>	<p>↔</p>	<p>Verde</p>	<p>El Método utilizado es el Indicador de porcentaje y apego a lo establecido en el Plan Municipal de Desarrollo del Municipio de Puerto Morelos, el cual sirve para verificar la gestión del proceso y para medir el cumplimiento del objetivo del proyecto y siendo este en sentido ascendente.</p>



PROYECTO	ACTIVIDAD CLAVE	INDICADOR DE RESULTADOS	UNIDAD DE MEDIDA	VALOR OBJETIVO	VALOR REALIZADO	AVANCE (%)	FECHA DE EJECUCIÓN	ESTADO	COMENTARIOS
PROYECTO Construcción y mejoramiento de la infraestructura básica	ACTIVIDAD CLAVE	Construcción y la posterior sobre la separación adecuada de residuos sólidos, mediante 33 curbs	Cantidad de curbs instalados sobre la separación adecuada de residuos sólidos	33	0	0	01/01/2016	01/01/2016	0
PROYECTO Construcción y mejoramiento de la infraestructura básica	ACTIVIDAD CLAVE	Construcción y la posterior sobre la separación adecuada de residuos sólidos, mediante 23 curbs	Cantidad de curbs instalados sobre la separación adecuada de residuos sólidos	23	24	104%	01/01/2016	01/01/2016	100%
PROYECTO Construcción y mejoramiento de la infraestructura básica	ACTIVIDAD CLAVE	Instalación de campañas de reciclaje en el municipio de Puerto Morelos, mediante 35 campañas de reciclaje	Cantidad de campañas de reciclaje instaladas en el municipio de Puerto Morelos	35	2	6%	01/01/2016	01/01/2016	2%
PROYECTO Construcción y mejoramiento de la infraestructura básica	ACTIVIDAD CLAVE	Instalación de 120 salidas administrativas en el municipio de Puerto Morelos	Cantidad de salidas administrativas instaladas en el municipio de Puerto Morelos	120	50	42%	01/01/2016	01/01/2016	42%
PROYECTO Construcción y mejoramiento de la infraestructura básica	ACTIVIDAD CLAVE	Instalación de 10 salidas administrativas en el municipio de Puerto Morelos	Cantidad de salidas administrativas instaladas en el municipio de Puerto Morelos	10	0	0%	01/01/2016	01/01/2016	0%
PROYECTO Construcción y mejoramiento de la infraestructura básica	ACTIVIDAD CLAVE	Instalación de 10 salidas administrativas en el municipio de Puerto Morelos	Cantidad de salidas administrativas instaladas en el municipio de Puerto Morelos	10	10	100%	01/01/2016	01/01/2016	100%



PRO	ACTIVIDAD	Descripción de la actividad (Bajo el rubro)	Indicador de Seguimiento	Indicador de Seguimiento	Clasificación	Subclasificación	2019	2020	2021	2022	2023	2024	2025	2026	2027	2028	2029	2030	Observaciones
7700	ACTIVIDAD 01 A1	Capacitación de personal (Bajo el rubro)	Numero de Capacitados	Numero de Capacitados Capacitados	Oficiados	Capacitados	30	10	21	36	220	720							El mismo utilizado es el indicador de personal y agrega la capacitación en el Plan Municipal de Desarrollo Municipal de Puerto Morelos, el cual tiene para medir el cumplimiento del objetivo del proyecto y cuando esto se cumple se considera
7700	ACTIVIDAD 01 A2	Programación de Evaluación de (Bajo el rubro)	Numero de Evaluaciones Realizadas para el rubro	Numero de Evaluaciones Realizadas para el rubro	Oficiados	Evaluaciones	150	15	21	96	600	600							El mismo utilizado es el indicador de personal y agrega la capacitación en el Plan Municipal de Desarrollo Municipal de Puerto Morelos, el cual tiene para medir el cumplimiento del objetivo del proyecto y cuando esto se cumple se considera
7700	ACTIVIDAD 01 A3	Asesorar al personal administrativo recibido (Bajo el rubro)	Numero de capacitados administrativos recibidos	Numero de capacitados administrativos recibidos	Oficiados	Seguimiento	100	25	5	15	800	200							El mismo utilizado es el indicador de personal y agrega la capacitación en el Plan Municipal de Desarrollo Municipal de Puerto Morelos, el cual tiene para medir el cumplimiento del objetivo del proyecto y cuando esto se cumple se considera
7700	ACTIVIDAD 01 A4	Asesorar al personal administrativo recibido (Bajo el rubro)	Numero de capacitados administrativos recibidos	Numero de capacitados administrativos recibidos	Oficiados	Seguimiento	10	4	14	14	330	100							El mismo utilizado es el indicador de personal y agrega la capacitación en el Plan Municipal de Desarrollo Municipal de Puerto Morelos, el cual tiene para medir el cumplimiento del objetivo del proyecto y cuando esto se cumple se considera
7700	ACTIVIDAD 01 A5	Asesorar al personal administrativo recibido (Bajo el rubro)	Numero de capacitados administrativos recibidos	Numero de capacitados administrativos recibidos	Oficiados	Seguimiento	10	4	6	21	100	100							El mismo utilizado es el indicador de personal y agrega la capacitación en el Plan Municipal de Desarrollo Municipal de Puerto Morelos, el cual tiene para medir el cumplimiento del objetivo del proyecto y cuando esto se cumple se considera
7700	ACTIVIDAD 01 A6	Asesorar al personal administrativo recibido (Bajo el rubro)	Numero de capacitados administrativos recibidos	Numero de capacitados administrativos recibidos	Oficiados	Seguimiento	20	1	1	5	100	250							El mismo utilizado es el indicador de personal y agrega la capacitación en el Plan Municipal de Desarrollo Municipal de Puerto Morelos, el cual tiene para medir el cumplimiento del objetivo del proyecto y cuando esto se cumple se considera
7700	ACTIVIDAD 01 A7	Asesorar al personal administrativo recibido (Bajo el rubro)	Numero de capacitados administrativos recibidos	Numero de capacitados administrativos recibidos	Oficiados	Seguimiento	20	4	0	0	20	80	20						El mismo utilizado es el indicador de personal y agrega la capacitación en el Plan Municipal de Desarrollo Municipal de Puerto Morelos, el cual tiene para medir el cumplimiento del objetivo del proyecto y cuando esto se cumple se considera
7700	ACTIVIDAD 01 A8	Asesorar al personal administrativo recibido (Bajo el rubro)	Numero de capacitados administrativos recibidos	Numero de capacitados administrativos recibidos	Oficiados	Seguimiento	100	20	80	110	1000	1200							El mismo utilizado es el indicador de personal y agrega la capacitación en el Plan Municipal de Desarrollo Municipal de Puerto Morelos, el cual tiene para medir el cumplimiento del objetivo del proyecto y cuando esto se cumple se considera



Objetivo	Indicador	Valor Objetivo	Valor Real	Valor Objetivo	Valor Real	Valor Objetivo	Valor Real	Valor Objetivo	Valor Real	Valor Objetivo	Valor Real	Valor Objetivo	Valor Real	Valor Objetivo	Valor Real	Valor Objetivo	Valor Real	Valor Objetivo	Valor Real	
PR11 Brindar salud para el mejoramiento y calidad de vida de los grupos vulnerables y de extrema pobreza del municipio.	Existencia del cumplimiento de los programas de salud en los grupos vulnerables y de extrema pobreza del municipio.	100	100	100	100	100	100	100	100	100	100	100	100	100	100	100	100	100	100	100
PR11 Brindar salud para el mejoramiento y calidad de vida de los grupos vulnerables y de extrema pobreza del municipio.	PR11.1 Brindar salud para el mejoramiento y calidad de vida de los grupos vulnerables y de extrema pobreza del municipio.	PROGRESO																		
PR11 Brindar salud para el mejoramiento y calidad de vida de los grupos vulnerables y de extrema pobreza del municipio.	PR11.2 Brindar salud para el mejoramiento y calidad de vida de los grupos vulnerables y de extrema pobreza del municipio.	COMPROMISO 1																		
PR11 Brindar salud para el mejoramiento y calidad de vida de los grupos vulnerables y de extrema pobreza del municipio.	PR11.3 Brindar salud para el mejoramiento y calidad de vida de los grupos vulnerables y de extrema pobreza del municipio.	COMPROMISO 2																		
PR11 Brindar salud para el mejoramiento y calidad de vida de los grupos vulnerables y de extrema pobreza del municipio.	PR11.4 Brindar salud para el mejoramiento y calidad de vida de los grupos vulnerables y de extrema pobreza del municipio.	COMPROMISO 3																		
PR11 Brindar salud para el mejoramiento y calidad de vida de los grupos vulnerables y de extrema pobreza del municipio.	PR11.5 Brindar salud para el mejoramiento y calidad de vida de los grupos vulnerables y de extrema pobreza del municipio.	COMPROMISO 5																		
PR11 Brindar salud para el mejoramiento y calidad de vida de los grupos vulnerables y de extrema pobreza del municipio.	PR11.6 Brindar salud para el mejoramiento y calidad de vida de los grupos vulnerables y de extrema pobreza del municipio.	ACTIVIDAD 11 A1																		
PR11 Brindar salud para el mejoramiento y calidad de vida de los grupos vulnerables y de extrema pobreza del municipio.	PR11.7 Brindar salud para el mejoramiento y calidad de vida de los grupos vulnerables y de extrema pobreza del municipio.	ACTIVIDAD 11 A2																		
PR11 Brindar salud para el mejoramiento y calidad de vida de los grupos vulnerables y de extrema pobreza del municipio.	PR11.8 Brindar salud para el mejoramiento y calidad de vida de los grupos vulnerables y de extrema pobreza del municipio.	ACTIVIDAD 11 A3																		



ACTIVIDAD	INDICADOR	UNIDAD	2011	2012	2013	2014	2015	2016	2017	2018	2019	2020	2021	2022	2023	2024	2025	2026	2027	2028	2029	2030	COMENTARIOS
ACTIVIDAD C1 A1
ACTIVIDAD C1 A2
ACTIVIDAD C1 A3
ACTIVIDAD C1 A4
ACTIVIDAD C1 A5
ACTIVIDAD C1 A6
ACTIVIDAD C1 A7
ACTIVIDAD C1 A8
ACTIVIDAD C1 A9
ACTIVIDAD C1 A10
ACTIVIDAD C1 A11
ACTIVIDAD C1 A12
ACTIVIDAD C1 A13
ACTIVIDAD C1 A14
ACTIVIDAD C1 A15
ACTIVIDAD C1 A16
ACTIVIDAD C1 A17
ACTIVIDAD C1 A18
ACTIVIDAD C1 A19
ACTIVIDAD C1 A20

ELABORÓ

Lic. Moisés Nivaldo Fernández Espadas
Jefe de Control Presupuestal

REVISÓ

Lic. Pedro Valencia Luna
Sub Director de Planeación para el
Desarrollo municipal



PUERTO MORELOS
H. AYUNTAMIENTO 2018-2021
Evoluciona con rumbo!



Entrega de la Cuenta Pública correspondiente al ejercicio 2019 del H. Ayuntamiento de Puerto Morelos, del Estado de Quintana Roo.

C. Carlo Fonseca León
Síndico Municipal
Del H. Ayuntamiento de Puerto Morelos

Lic. Eligio Sierra Peña
Tesorero Municipal
Del H. Ayuntamiento de Puerto Morelos

Ing. José Luis Ciau Xiu
Director de Contabilidad, Control Presupuestal y Finanzas
Del H. Ayuntamiento de Puerto Morelos