



**PUERTO MORELOS**  
EL AYUNTAMIENTO 2018-2021  
*Evoluciona con rumbo!*



# PLAN MUNICIPAL DE DESARROLLO 2018-2021

## AVANCES DE CUMPLIMIENTO AL 30 SEPTIEMBRE DE 2019




EL AYUNTAMIENTO DE PUERTO MORELOS  
TESORERÍA MUNICIPAL  
DIRECCIÓN DE PLANEACIÓN  
PARA EL DESARROLLO MUNICIPAL

 SECRETARÍA TÉCNICA



# ESQUEMA DE SEMAFORIZACIÓN



• Los proyectos que alcanzan un **33%** o más



**Color amarillo**

• Los proyectos que alcanzan entre un **31%** y **32.99%**



• Los proyectos menor al **30.99%**

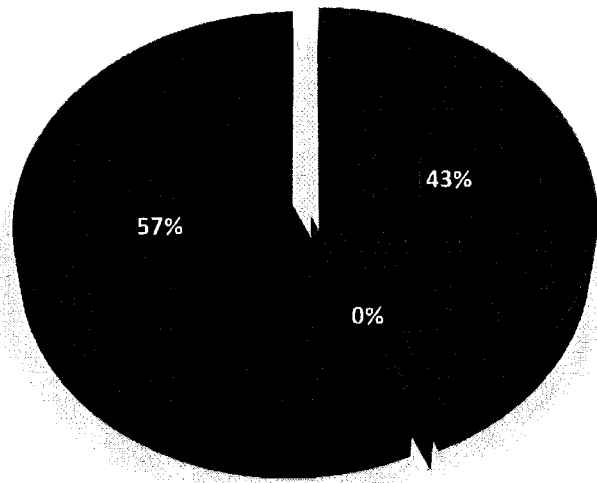


EL AYUNTAMIENTO DE PUERTO MORELOS  
TESORERÍA MUNICIPAL  
DIRECCIÓN DE PLANEACIÓN  
PARA EL DESARROLLO MUNICIPAL



PUERTO MORELOS  
EL SIGUIENTE MUNICIPIO 2018-2021  
Evoluciona con rumbo!

### EJE 1. GOBIERNO Y ADMINISTRACIÓN TRANSPARENTE, GESTIÓN CON RUMBO.



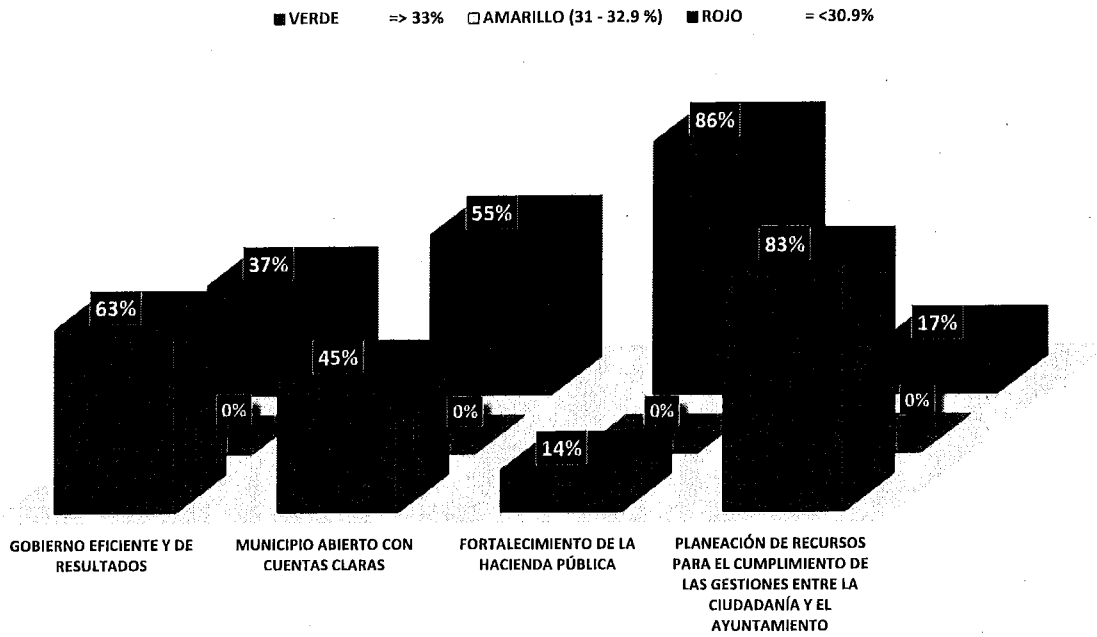
% de cumplimiento al 30 de Septiembre 2019

- VERDE => 33%
- AMARILLO (31 - 32.9 %)
- ROJO =<30.9%

**4 Programas integrados por 76 proyectos**



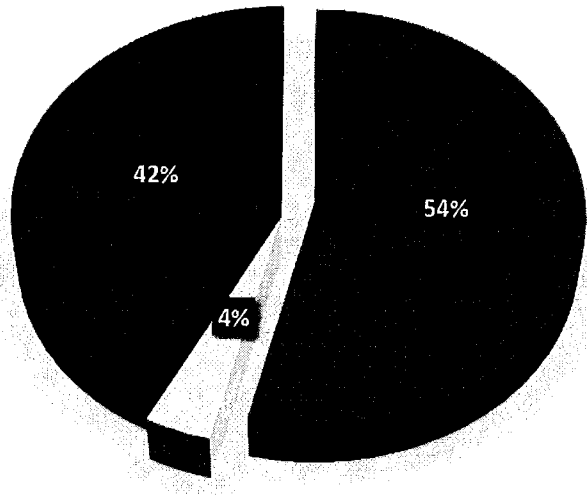
**EJE 1. GOBIERNO Y ADMINISTRACIÓN TRANSPARENTE, GESTIÓN CON RUMBO.**



H. AYUNTAMIENTO DE PUERTO MORELOS  
TESORERÍA MUNICIPAL  
DIRECCIÓN DE PLANEACIÓN  
PARA EL DESARROLLO MUNICIPAL




## EJE 2. TURISMO E IMPULSO ECONÓMICO



% de cumplimiento al 30 de Septiembre 2019

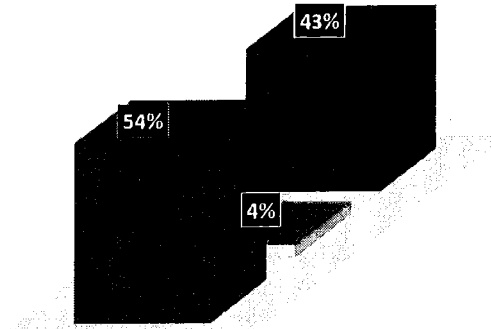
- VERDE => 33%
- AMARILLO (31 - 32.9%)
- ROJO = <30.9%

**1 Programa integrado por 54 proyectos**



## EJE 2. TURISMO E IMPULSO ECONÓMICO

■ VERDE => 33%    □ AMARILLO (31 - 32.9%)    ■ ROJO = <30.9%



**DESARROLLO ECONÓMICO  
PARA LOS PORTOMORELENSES  
CON GESTIONES DE RECURSOS,  
CAPACITACIÓN EMPRESARIAL,  
FOMENTANDO SU  
CRECIMIENTO**

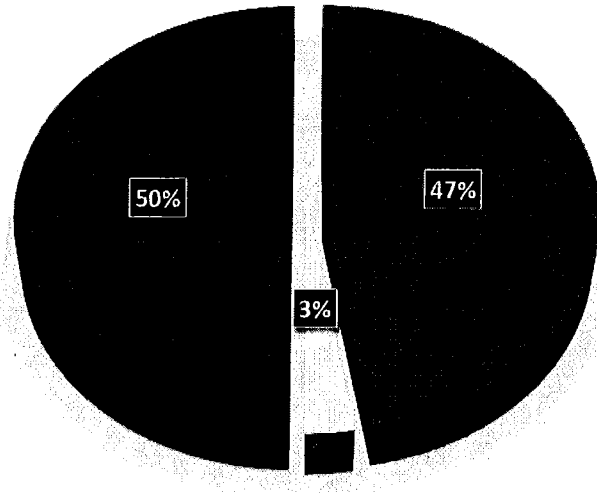


GOBIERNO DEL ESTADO DE PUERTO MORELOS  
SECRETARÍA DE ECONOMÍA  
SECRETARÍA DE PLANEACIÓN  
SECRETARÍA DE LA ECONOMÍA



### EJE 3. PUERTO MORELOS VERDE, DESARROLLO URBANO SOSTENIBLE E INFRAESTRUCTURA

% de cumplimiento al 30 de Septiembre 2019



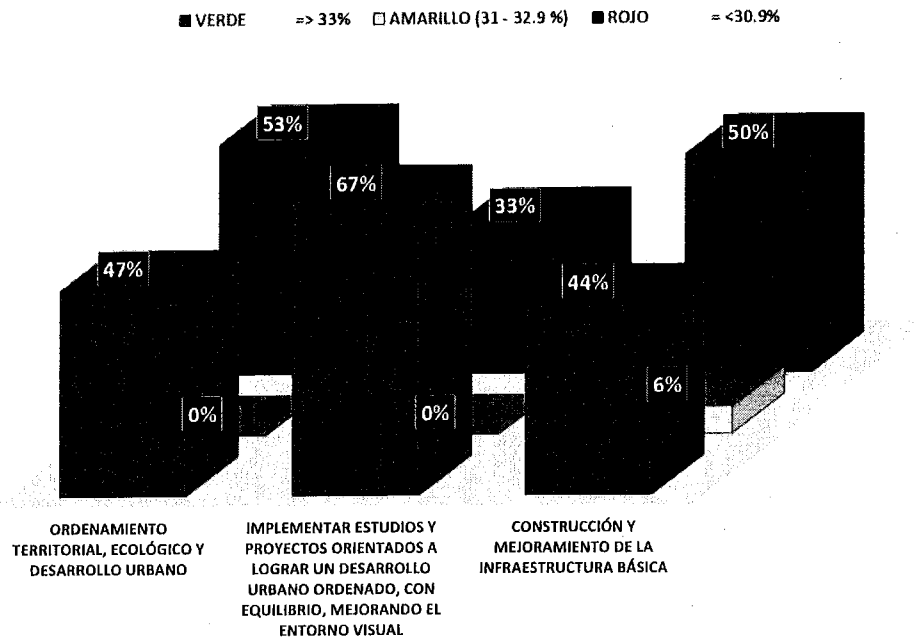
- VERDE => 33%
- AMARILLO (31 - 32.9 %)
- ROJO = <30.9%

**3 Programas integrados por 38 proyectos**



H. AYUNTAMIENTO DE PUERTO MORELOS  
TESORERÍA MUNICIPAL  
DIRECCIÓN DE PLANEACIÓN  
PARA EL DESARROLLO MUNICIPAL

### EJE 3. PUERTO MORELOS VERDE, DESARROLLO URBANO SOSTENIBLE E INFRAESTRUCTURA

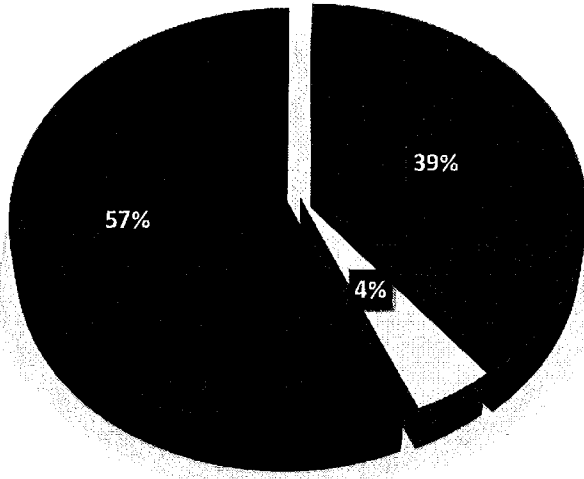


EL AYUNTAMIENTO DE PUERTO MORELOS  
TESORERÍA MUNICIPAL  
DIRECCIÓN DE PLANEACIÓN  
PARA EL DESARROLLO MUNICIPAL





### EJE 4. SEGURIDAD PARA TODOS



% de cumplimiento al  
30 de Septiembre 2019

- VERDE => 33%
- AMARILLO (31 - 32.9%)
- ROJO =< 30.9%

**2 Programas integrados por 23 proyectos**

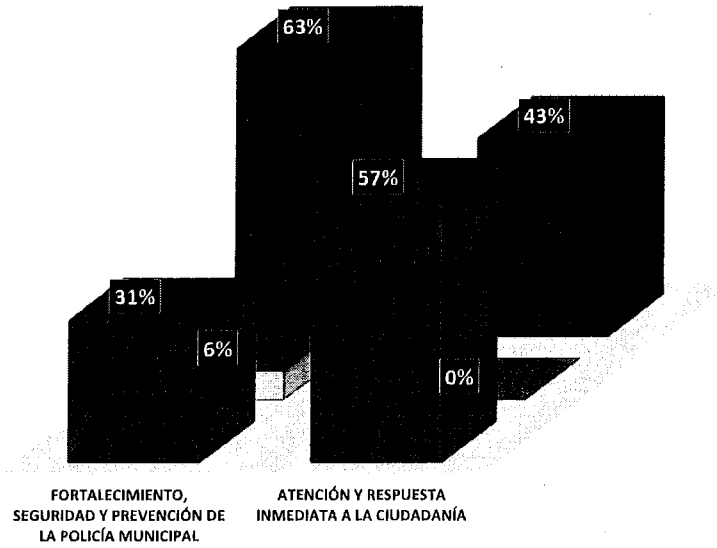


M. AYUNTAMIENTO DE PUERTO MORELOS  
TESORERÍA MUNICIPAL  
DIRECCIÓN DE PLANEACIÓN  
PARA EL DESARROLLO MUNICIPAL



### EJE 4. SEGURIDAD PARA TODOS

■ VERDE => 33% □ AMARILLO (31 - 32.9 %) ■ ROJO =<30.9%

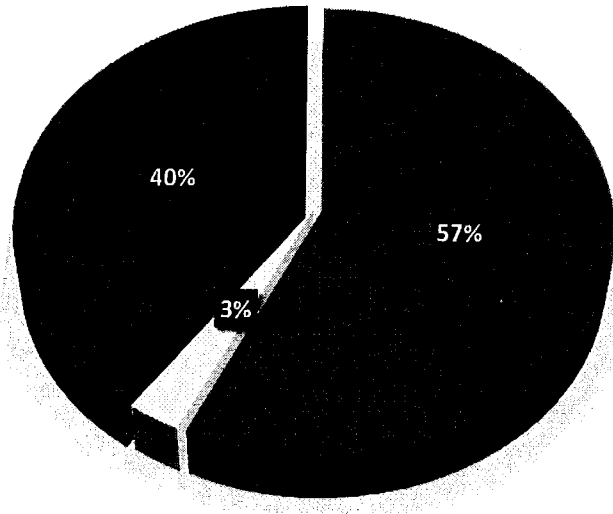


ESTADOS UNIDOS MEXICANOS

AYUNTAMIENTO DE PUERTO MORELOS  
TESORERÍA MUNICIPAL  
INFORMACIÓN AL PÚBLICO  
CALLE DE LOS MEXICANOS 1000 700



EJE 5. BIENESTAR SOCIAL Y CALIDAD DE VIDA



% de cumplimiento al  
30 de Septiembre 2019

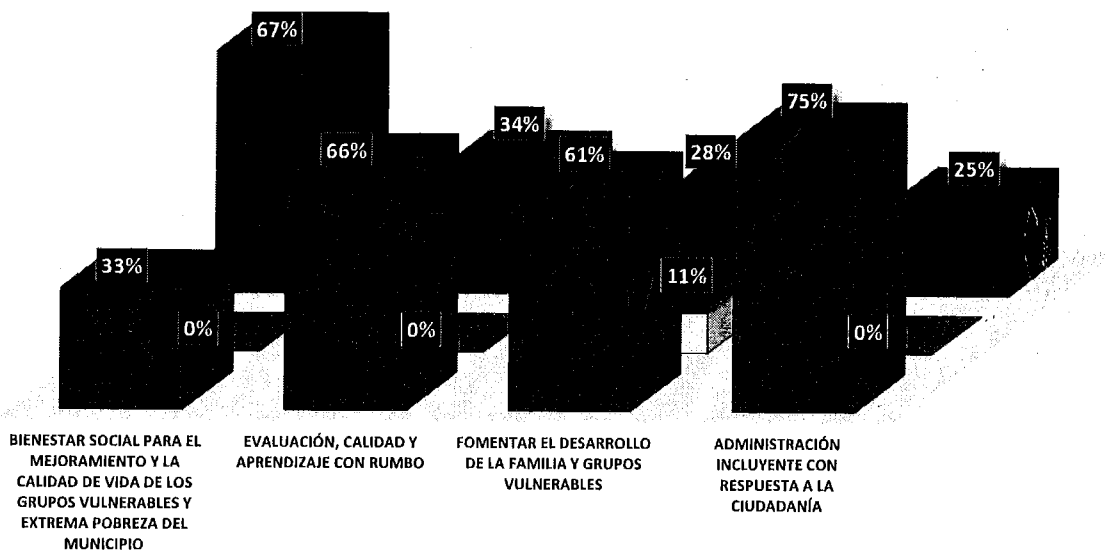
- VERDE => 33%
- AMARILLO (31 - 32.9%)
- ROJO = <30.9%

**4 Programas integrados por 72 proyectos**



**EJE 5. BIENESTAR SOCIAL Y CALIDAD DE VIDA**

■ VERDE => 33% □ AMARILLO (31 - 32.9%) ■ ROJO =<30.9%



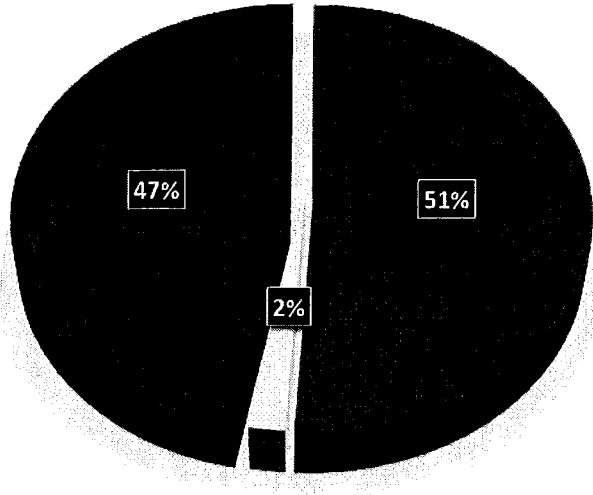
AL APORTAMIENTO DE PUERTO MORELOS  
 TESORERÍA MUNICIPAL  
 DIRECCIÓN DE PLANEACIÓN  
 PARA EL DESARROLLO MUNICIPAL



**PUERTO MORELOS**  
 H. AYUNTAMIENTO 2018-2021  
*Evoluciona con rumbo!*

**PLAN MUNICIPAL DE DESARROLLO 2018-2021**

% de cumplimiento al 30 de Septiembre 2019



- VERDE => 33%
- AMARILLO (31 - 32.9 %)
- ROJO = <30.9%

**14 Programas integrados por 263 proyectos**



H. AYUNTAMIENTO DE PUERTO MORELOS  
 TESORERÍA MUNICIPAL  
 DIRECCIÓN DE PLANEACIÓN  
 PARA EL DESARROLLO MUNICIPAL



**PLAN MUNICIPAL DE DESARROLLO 2018-2021**

■ VERDE => 33%    □ AMARILLO (31 - 32.9 %)    ■ ROJO = <30.9%

