



PUERTO MORELOS
H. AYUNTAMIENTO 2018-2021
Evoluciona con rumbo!

MUNICIPIO DE PUERTO MORELOS, QUINTANA ROO.
TESORERIA MUNICIPAL
ESTADO ANALÍTICO DEL EJERCICIO DEL PRESUPUESTO DE EGRESOS
CLASIFICACIÓN POR OBJETO DEL GASTO (CAPÍTULO Y CONCEPTO)

EJERCICIO : 2021
DEL 1 DE ENERO AL 30 DE JUNIO DEL 2021

Concepto	Egresos					Subejercicio
	Aprobado	Ampliaciones / Reducciones	Modificado	Devengado	Pagado	
SERVICIOS PERSONALES	244,081,754.00	2,086,500.00	246,168,254.00	115,422,931.14	97,146,259.50	130,745,322.86
REMUNERACIONES AL PERSONAL DE CARÁCTER PERMANENTE	244,081,754.00	-27,141,156.68	216,940,597.32	88,150,773.91	83,605,559.71	128,789,823.41
REMUNERACIONES AL PERSONAL DE CARÁCTER TRANSITORIO	0.00	2,643,500.00	2,643,500.00	2,628,500.00	2,592,776.08	15,000.00
REMUNERACIONES ADICIONALES Y ESPECIALES	0.00	2,161,568.45	2,161,568.45	1,994,368.06	1,562,658.40	167,200.39
SEGURIDAD SOCIAL	0.00	14,318,860.48	14,318,860.48	13,106,441.22	0.00	1,212,419.26
OTRAS PRESTACIONES SOCIALES Y ECONÓMICAS	0.00	9,961,957.43	9,961,957.43	9,403,849.24	9,246,274.24	558,108.19
PAGO DE ESTÍMULOS A SERVIDORES PÚBLICOS	0.00	141,770.32	141,770.32	138,998.71	138,991.07	2,771.61
MATERIALES Y SUMINISTROS	42,267,000.00	-2,439,107.24	39,827,892.76	27,757,859.77	25,042,641.16	12,070,032.99
MATERIALES DE ADMINISTRACIÓN, EMISIÓN DE DOCUMENTOS Y ARTÍCULOS OFICIALES	42,267,000.00	-25,977,154.21	16,289,845.79	6,460,144.98	5,937,843.73	9,829,700.81
ALIMENTOS Y UTENSILIOS	0.00	3,040,253.46	3,040,253.46	2,297,321.45	2,275,871.05	742,932.01
MATERIAS PRIMAS Y MATERIALES DE PRODUCCIÓN Y COMERCIALIZACIÓN	0.00	0.00	0.00	0.00	0.00	0.00
MATERIALES Y ARTÍCULOS DE CONSTRUCCIÓN Y DE REPARACIÓN	0.00	4,946,214.58	4,946,214.58	4,645,228.53	4,406,358.56	300,986.05
PRODUCTOS QUÍMICOS, FARMACÉUTICOS Y DE LABORATORIO	0.00	3,162,025.91	3,162,025.91	2,658,852.01	2,352,061.21	503,173.90
COMBUSTIBLES, LUBRICANTES Y ADITIVOS	0.00	7,441,102.12	7,441,102.12	7,382,485.09	6,173,125.28	58,617.03
VESTUARIO, BLANCOS, PRENDAS DE PROTECCIÓN Y ARTÍCULOS DEPORTIVOS	0.00	2,622,890.99	2,622,890.99	2,375,070.95	2,129,232.71	247,820.04
MATERIALES Y SUMINISTROS PARA SEGURIDAD	0.00	125,454.00	125,454.00	125,454.00	125,454.00	0.00
HERRAMIENTAS, REFACCIONES Y ACCESORIOS MENORES	0.00	2,200,105.91	2,200,105.91	1,813,302.76	1,642,694.62	386,803.15
SERVICIOS GENERALES	91,789,966.00	13,953,978.63	105,743,944.63	60,616,255.52	41,691,698.04	45,127,689.11
SERVICIOS BÁSICOS	91,789,966.00	-84,220,496.35	7,569,469.65	1,938,727.79	1,554,032.55	5,630,741.86
SERVICIOS DE ARRENDAMIENTO	0.00	28,017,373.07	28,017,373.07	12,827,102.30	5,378,820.83	15,190,270.77
SERVICIOS PROFESIONALES, CIENTÍFICOS, TÉCNICOS Y OTROS SERVICIOS	0.00	6,953,046.33	6,953,046.33	6,549,578.12	4,897,745.53	403,468.21
SERVICIOS FINANCIEROS, BANCARIOS Y COMERCIALES	0.00	871,303.74	871,303.74	811,644.56	811,001.82	59,659.18
SERVICIOS DE INSTALACIÓN, REPARACIÓN, MANTENIMIENTO CONSERVACIÓN	0.00	27,137,906.99	27,137,906.99	19,741,271.05	18,625,625.98	7,396,635.94
SERVICIOS DE COMUNICACIÓN SOCIAL Y PUBLICIDAD	0.00	25,655,145.56	25,655,145.56	13,146,321.56	7,612,211.56	12,508,824.00
SERVICIOS DE TRASLADO Y VIÁTICOS	0.00	3,969,259.46	3,969,259.46	186,637.99	186,637.99	3,782,621.47
SERVICIOS OFICIALES	0.00	1,141,290.16	1,141,290.16	999,290.16	999,290.16	142,000.00
OTROS SERVICIOS GENERALES	0.00	4,429,149.67	4,429,149.67	4,415,681.99	1,626,331.62	13,467.68
TRANSFERENCIAS, ASIGNACIONES, SUBSIDIOS Y OTRAS AYUDAS	500,000.00	469,127.06	969,127.06	832,149.23	652,259.23	136,977.83
AYUDAS SOCIALES	500,000.00	469,127.06	969,127.06	832,149.23	652,259.23	136,977.83
BIENES MUEBLES, INMUEBLES E INTANGIBLES	1,350,000.00	23,999.99	1,373,999.99	390,071.08	376,350.28	983,928.91
MOBILIARIO Y EQUIPO DE ADMINISTRACIÓN	1,350,000.00	-83,412.44	1,266,587.56	289,827.45	289,827.45	976,760.11
MOBILIARIO Y EQUIPO EDUCACIONAL Y RECREATIVO	0.00	10,496.84	10,496.84	10,496.84	10,496.84	0.00
EQUIPO E INSTRUMENTAL MÉDICO Y DE LABORATORIO	0.00	0.00	0.00	0.00	0.00	0.00





PUERTO MORELOS
H. AYUNTAMIENTO 2018-2021
Evoluciona con rumbo!


MUNICIPIO DE PUERTO MORELOS, QUINTANA ROO.
TESORERIA MUNICIPAL
ESTADO ANALÍTICO DEL EJERCICIO DEL PRESUPUESTO DE EGRESOS
CLASIFICACIÓN POR OBJETO DEL GASTO (CAPÍTULO Y CONCEPTO)


EJERCICIO : 2021
DEL 1 DE ENERO AL 30 DE JUNIO DEL 2021

Concepto	Egresos					
	Aprobado	Ampliaciones/ Reducciones	Modificado	Devengado	Pagado	Subejercicio
VEHÍCULOS Y EQUIPO DE TRANSPORTE	0.00	0.00	0.00	0.00	0.00	0.00
MAQUINARIA, OTROS EQUIPOS Y HERRAMIENTAS	0.00	82,577.99	82,577.99	82,577.99	76,025.99	0.00
ACTIVOS INTANGIBLES	0.00	14,337.60	14,337.60	7,168.80	0.00	7,168.80
INVERSIÓN PÚBLICA	39,002,093.00	-10,024,732.40	28,977,360.60	20,348,907.69	8,799,698.83	8,628,452.91
OBRA PÚBLICA EN BIENES DE DOMINIO PÚBLICO	39,002,093.00	-14,564,125.21	24,437,967.79	18,580,182.75	8,458,416.39	5,857,785.04
OBRA PÚBLICA EN BIENES PROPIOS	0.00	4,539,392.81	4,539,392.81	1,768,724.94	341,282.44	2,770,667.87
INVERSIONES FINANCIERAS Y OTRAS PROVISIONES	39,615,615.00	-3,473,344.26	36,142,270.74	0.00	0.00	36,142,270.74
PROVISIONES PARA CONTINGENCIAS Y OTRAS EROGACIONES ESPECIALES	39,615,615.00	-3,473,344.26	36,142,270.74	0.00	0.00	36,142,270.74
PARTICIPACIONES Y APORTACIONES	0.00	0.00	0.00	0.00	0.00	0.00
PARTICIPACIONES	0.00	0.00	0.00	0.00	0.00	0.00
CONVENIOS	0.00	0.00	0.00	0.00	0.00	0.00
DEUDA PÚBLICA	0.00	168,493.22	168,493.22	161,992.82	161,992.82	6,500.40
AMORTIZACIÓN DE LA DEUDA PÚBLICA	0.00	0.00	0.00	0.00	0.00	0.00
INTERESES DE LA DEUDA PÚBLICA	0.00	168,493.22	168,493.22	161,992.82	161,992.82	6,500.40
COMISIONES DE LA DEUDA PÚBLICA	0.00	0.00	0.00	0.00	0.00	0.00
Total del Gasto	458,606,428.00	764,915.00	459,371,343.00	225,530,167.25	173,870,899.86	233,841,175.75


C. YAMEL PALACIOS MENDIOLA
ELABORÓ




C. MOISES N. FERNANDES ESPADAS
REVISÓ


C. PEDRO VALENCIA LUNA
AUTORIZÓ