


MUNICIPIO DE PUERTO MORELOS

GASTO POR CATEGORÍA PROGRAMÁTICA

DEL 01 DE ENERO AL 31 DE SEPTIEMBRE DE 2020

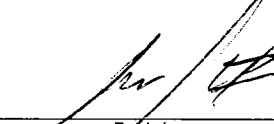
CONCEPTO	Egresos					SUBEJERCIDO
	APROBADO	AMPLIACIONES /(REDUCCIONES)	MODIFICADO	DEVENGADO	PAGADO	
	1	2	3 = (1 + 2)	4	5	
Programas	\$ 423,166,252.00	\$ 88,143,398.91	\$ 511,309,650.91	\$ 336,558,720.76	\$ 229,077,528.83	\$ 174,750,930.15
Subsidios: Sector Social y Privado o Entidades Federativas y Municipios	0	0	0	0	0	0
Sujetos a Reglas de Operación	0	0	0	0	0	0
Otros Subsidios	0	0	0	0	0	0
Desempeño de las Funciones	\$ 287,668,418.11	\$ 148,224,282.86	\$ 435,892,700.97	\$ 293,063,933.90	\$ 198,725,142.32	\$ 142,828,767.07
Prestación de Servicios Públicos	\$ 163,892,794.57	\$ 73,529,037.19	\$ 237,421,831.76	\$ 183,664,851.88	\$ 129,576,410.50	\$ 53,756,979.88
Provisión de Bienes Públicos	0	0	0	0	0	0
Planeación, seguimiento y evaluación de políticas públicas	\$ 96,608,855.33	\$ 29,071,971.36	\$ 125,680,826.69	\$ 66,481,263.67	\$ 41,996,272.36	\$ 59,199,563.02
Promoción y fomento	0	\$ -	\$ -	\$ -	\$ -	\$ -
Regulación y supervisión	\$ 1,734,981.63	\$ 7,837,966.59	\$ 9,572,948.22	\$ 9,236,824.30	\$ 6,235,277.20	\$ 336,123.92
Funciones de las Fuerzas Armadas (Únicamente Gobierno Federal)	0	0	0	0	0	0
Específicos	0	0	\$ -	\$ -	\$ -	\$ -
Proyectos de Inversión	\$ 25,431,786.58	\$ 37,785,307.72	\$ 63,217,094.30	\$ 33,680,994.05	\$ 20,917,182.26	\$ 29,536,100.25
Administrativos y de Apoyo	\$ 135,497,833.89	\$ -60,080,883.95	\$ 75,416,949.94	\$ 43,494,786.86	\$ 30,352,386.51	\$ 31,922,163.08
Apoyo al proceso presupuestario y para mejorar la eficiencia institucional	\$ 126,145,859.72	\$ -58,835,254.96	\$ 67,310,604.76	\$ 38,297,525.55	\$ 27,281,082.52	\$ 29,013,079.21
Apoyo a la función pública y al mejoramiento de la gestión	\$ 9,351,974.17	\$ -1,245,628.99	\$ 8,106,345.18	\$ 5,197,261.31	\$ 3,071,303.99	\$ 2,909,083.87
Operaciones ajenas	0	0	0	0	0	0
Compromisos	0	0	0	0	0	0
Obligaciones de cumplimiento de resolución jurisdiccional	0	0	0	0	0	0
Desastres Naturales	0	0	0	0	0	0
Obligaciones	0	0	0	0	0	0
Pensiones y jubilaciones	0	0	0	0	0	0
Aportaciones a la seguridad social	0	0	0	0	0	0
Aportaciones a fondos de estabilización	0	0	0	0	0	0
Aportaciones a fondos de inversión y reestructura de pensiones	0	0	0	0	0	0
Programas de Gasto Federalizado (Gobierno Federal)	0	0	0	0	0	0
Gasto Federalizado	0	0	0	0	0	0
Participaciones a entidades federativas y municipios	0	0	0	0	0	0
Costo financiero, deuda o apoyos a deudores y ahorradores de la banca	0	0	0	0	0	0
Adeudos de ejercicios fiscales anteriores	0	0	0	0	0	0
Total del Gasto	\$ 423,166,252.00	\$ 88,143,398.91	\$ 511,309,650.91	\$ 336,558,720.76	\$ 229,077,528.83	\$ 174,750,930.15


Elaboró
Yamel Palacios Mendiola

Jefa de Departamento de Control Presupuestal




H. AYUNTAMIENTO DE PUERTO MORELOS
TESORERÍA MUNICIPAL
DIRECCIÓN DE PLANEACIÓN
PARA EL DESARROLLO MUNICIPAL


Revisó
Moisés Nivarro Fernández Espadas

Coordinador de Control Presupuestal



H. AYUNTAMIENTO DE PUERTO MORELOS
TESORERÍA MUNICIPAL
DIRECCIÓN DE PLANEACIÓN
PARA EL DESARROLLO MUNICIPAL


Autorizó
PEDRO VALENCIA LUNA
Sudirector de Planeación para el
Desarrollo Municipal