



PUERTO MORELOS
H. AYUNTAMIENTO 2018-2021
Evoluciona con rumbo!

MUNICIPIO DE PUERTO MORELOS, QUINTANA ROO.

TESORERIA MUNICIPAL

ESTADO ANALITICO DE INGRESOS

EJERCICIO : 2019

DEL 1 DE ENERO AL 31 DE DICIEMBRE DEL 2019

Rubro de Ingresos	Estimado	Ampliaciones y Reducciones	Ingresos		Devengado	Recaudado	Diferencia
			Modificado				
Total	378,883,458.00	118,018,104.49	496,901,562.49	496,901,562.49	496,966,084.32	416,329,174.33	-80,572,388.16
INGRESOS DERIVADOS DE FINANCIAMIENTOS	0.00	19,000,000.00	19,000,000.00	19,000,000.00	19,000,000.00	19,000,000.00	0.00
IMPUESTOS	142,503,498.00	20,300,678.02	162,804,176.02	162,804,176.02	186,436,929.62	108,216,654.57	-54,587,521.45
DERECHOS	79,748,861.00	48,700,640.28	128,449,501.28	128,449,501.28	136,774,022.44	136,880,443.11	8,430,941.83
PRODUCTOS	0.00	579,878.35	579,878.35	579,878.35	744,759.61	743,375.00	163,496.65
PRODUCTOS DE TIPO CORRIENTE	125,321.00	579,878.35	0.00	0.00	353,630.06	354,997.06	-350,202.29
PRODUCTOS DE CAPITAL	0.00	0.00	0.00	0.00	0.00	0.00	0.00
APROVECHAMIENTOS	21,334,014.00	0.00	21,334,014.00	21,334,014.00	4,451,201.65	4,451,201.65	-16,882,812.35
APROVECHAMIENTOS DE TIPO CORRIENTE	4,190,039.99	0.00	0.00	0.00	8,605,269.10	8,605,269.10	4,415,229.11
APORVECHAMIENTOS DE CAPITAL	0.00	0.00	0.00	0.00	0.00	0.00	0.00
INGRESOS POR VENTA DE BIENES Y SERVICIOS	0.00	113,139.84	113,139.84	113,139.84	414,535.00	414,535.00	301,395.16
PARTICIPACIONES Y APORTACIONES	135,297,085.00	29,323,768.00	164,620,853.00	164,620,853.00	149,144,636.00	146,622,965.00	-17,997,888.00
TRANSFERENCIAS, ASIGNACIONES, SUBSIDIOS Y OTRAS AYUDAS	0.00	0.00	0.00	0.00	0.00	0.00	0.00


[Signature]
DACA RAXOS



H. AYUNTAMIENTO DE PUERTO MORELOS
TESORERIA MUNICIPAL
OFICINA DE PLANEACION
PARA EL DESARROLLO MUNICIPAL

[Signature]
PEDRO VALENCIA

[Signature]
MOISES MUNDO
FERNANDEZ



H. AYUNTAMIENTO DE PUERTO MORELOS
TESORERIA MUNICIPAL



H. AYUNTAMIENTO DE PUERTO MORELOS
TESORERIA MUNICIPAL
Pag. 1 de 1
DIRECCION DE PLANIFICACION
PARA EL DESARROLLO MUNICIPAL



PUERTO MORELOS
 H. AYUNTAMIENTO MUNICIPAL
 Evolucionando con rumbo!

MUNICIPIO DE PUERTO MORELOS, QUINTANA ROO.
 TESORERIA MUNICIPAL
 ESTADO ANALITICO DE INGRESOS POR CONCEPTO

EJERCICIO: 2019
 DEL 1 DE ENERO AL 31 DE DICIEMBRE DEL 2019


Ingresos por concepto	Adecuaciones		Modificado	Devengado	Recaudado	Por Devengar	Por Recaudar	% Recaudado Anual	Al Mes		Ingresos Excedentes
	Estimado	Ampliaciones							Reducciones	Estimado	
INGRESOS DERIVADOS DE FINANCIAMIENTOS	378,883,458.00	118,954,877.79	936,773.30	496,901,562.49	416,314,736.16	0.00	80,586,826.33	83.78	378,883,458.00	416,314,736.16	109.88
IMPUESTOS	0.00	19,000,000.00	0.00	19,000,000.00	19,000,000.00	0.00	0.00	100.00	0.00	19,000,000.00	0.00
DERECHOS	142,503,498.00	20,300,678.02	0.00	162,804,176.02	108,205,928.01	-23,622,027.04	78,220,275.05	66.46	142,503,498.00	108,205,928.01	75.93
PRODUCTOS	79,748,861.00	48,700,640.28	0.00	128,449,501.28	136,876,731.50	-8,270,725.89	-156,504.33	106.56	79,748,861.00	136,876,731.50	171.63
APROVECHAMIENTOS	0.00	579,878.35	0.00	579,878.35	744,759.61	-164,881.26	1,384.61	128.19	0.00	744,375.00	0.00
INGRESOS POR VENTA DE BIENES Y SERVICIOS	21,334,014.00	0.00	0.00	21,334,014.00	4,451,201.65	16,882,812.35	0.00	20.86	21,334,014.00	4,451,201.65	20.86
PARTICIPACIONES Y APORTACIONES	0.00	113,139.84	0.00	113,139.84	414,535.00	-301,395.16	0.00	366.39	0.00	414,535.00	0.00
TRANSFERENCIAS, ASIGNACIONES, SUBSIDIOS Y OTRAS AYUDAS	135,297,085.00	30,280,541.30	936,773.30	166,620,853.00	149,144,636.00	15,476,217.00	2,521,671.00	89.07	135,297,085.00	146,622,965.00	108.37
	0.00	0.00	0.00	0.00	0.00	0.00	0.00	0.00	0.00	0.00	0.00

[Signature]
 DAVID RAMOS



H. AYUNTAMIENTO DE PUERTO MORELOS
 TESORERIA MUNICIPAL
 DIRECCION DE PLANEACION
 PARA EL DESARROLLO MUNICIPAL

[Signature]



H. AYUNTAMIENTO DE PUERTO MORELOS
 TESORERIA MUNICIPAL
 DIRECCION DE PLANEACION
 PARA EL DESARROLLO MUNICIPAL

[Signature]
 ROGER YAGUENCA
 LUNA

H. AYUNTAMIENTO DE PUERTO MORELOS
 TESORERIA MUNICIPAL
 DIRECCION DE PLANEACION
 PARA EL DESARROLLO MUNICIPAL




PUERTO MORELOS
 H. AYUNTAMIENTO MUNICIPAL
 Evolución con rumbo

MUNICIPIO DE PUERTO MORELOS, QUINTANA ROO.
TESORERIA MUNICIPAL
ESTADO ANALITICO DE INGRESOS POR FUENTE Y CONCEPTO

EJERCICIO : 2019
 DEL 1 DE ENERO AL 31 DE DICIEMBRE DEL 2019

Ingresos por Fuente y Concepto	Adecuaciones		Modificado	Devengado	Recaudado	Por Devengar		Por Recaudar		Al Mes	
	Ampliaciones	Reducciones				Absoluto	Relativo	Absoluto	Relativo	Estimado	Recaudado
INGRESOS PROPIOS											
IMPUESTOS SOBRE LOS INGRESOS	88,694,336.49	0.00	332,280,709.49	347,756,926.49	269,691,771.16	-15,476,217.00	78,065,155.33	243,586,373.00	269,691,771.16	196,222.00	173,573.79
IMPUESTOS SOBRE EL PATRIMONIO	20,300,678.02	0.00	144,686,157.02	186,252,629.27	108,032,354.22	-41,566,472.25	78,220,275.05	124,385,473.00	108,032,354.22	0.00	0.00
ACCESORIOS	0.00	0.00	0.00	0.00	0.00	0.00	0.00	0.00	0.00	0.00	0.00
OTROS IMPUESTOS	17,921,797.00	0.00	17,921,797.00	0.00	0.00	17,921,797.00	0.00	17,921,797.00	0.00	17,921,797.00	0.00
DERECHOS POR EL USO, GOCE, APROVECHAMIENTO O EXPLOTACION DE BIENES DE DOMINIO PUBLICO	1,171,543.00	0.00	1,171,543.00	278,966.63	277,841.35	892,586.37	1,115.28	1,171,543.00	277,841.35	1,171,543.00	277,841.35
DERECHOS POR PRESTACION DE SERVICIOS	78,577,318.00	48,356,229.64	126,933,547.64	135,055,588.42	136,212,611.38	-9,122,020.78	-157,042.96	78,577,318.00	136,212,611.38	78,577,318.00	136,212,611.38
OTROS DERECHOS	0.00	344,410.64	344,410.64	385,702.12	386,278.77	-41,291.48	-576.65	0.00	386,278.77	0.00	386,278.77
PRODUCTOS DE TIPO CORRIENTE	0.00	579,878.35	579,878.35	744,759.61	743,375.00	-164,881.26	1,384.61	0.00	743,375.00	0.00	743,375.00
PRODUCTOS DE CAPITAL	0.00	0.00	0.00	0.00	0.00	0.00	0.00	0.00	0.00	0.00	0.00
APROVECHAMIENTOS DE TIPO CORRIENTE	21,334,014.00	0.00	21,334,014.00	4,266,701.65	4,266,701.65	-17,067,312.35	0.00	21,334,014.00	4,266,701.65	21,334,014.00	4,266,701.65
APROVECHAMIENTOS DE CAPITAL	0.00	0.00	0.00	184,500.00	184,500.00	-184,500.00	0.00	0.00	184,500.00	0.00	184,500.00
INGRESOS POR VENTAS DE BIENES Y SERVICIOS DE ORGANISMOS DESCENTRALIZADOS	0.00	113,139.84	113,139.84	414,535.00	414,535.00	-301,395.16	0.00	0.00	414,535.00	0.00	414,535.00
SUBSIDIOS Y SUBVENCIONES	0.00	0.00	0.00	0.00	0.00	0.00	0.00	0.00	0.00	0.00	0.00
ENDEUDAMIENTO INTERNO	0.00	19,000,000.00	19,000,000.00	19,000,000.00	19,000,000.00	0.00	0.00	0.00	19,000,000.00	0.00	19,000,000.00
FONDO DE APORTACIONES PARA LA INFRAESTRUCTURA SOCIAL MUNICIPAL	5,619,020.00	1,396,946.30	6,079,193.30	6,079,193.00	6,079,193.00	0.00	0.00	5,619,020.00	6,079,193.00	5,619,020.00	6,079,193.00
APORTACIONES	5,619,020.00	1,396,946.30	6,079,193.30	6,079,193.00	6,079,193.00	0.00	0.00	5,619,020.00	6,079,193.00	5,619,020.00	6,079,193.00
FAPM	12,254,503.00	89,666.00	12,344,169.00	12,344,169.00	12,344,169.00	0.00	0.00	12,254,503.00	12,344,169.00	12,254,503.00	12,344,169.00
APORTACIONES	12,254,503.00	89,666.00	12,344,169.00	12,344,169.00	12,344,169.00	0.00	0.00	12,254,503.00	12,344,169.00	12,254,503.00	12,344,169.00
PARTICIPACIONES	92,837,417.00	28,773,929.00	121,611,346.00	105,649,704.00	103,723,204.00	15,961,642.00	1,926,500.00	92,837,417.00	103,723,204.00	92,837,417.00	103,723,204.00
PARTICIPACIONES	67,725,248.00	28,773,929.00	96,499,177.00	100,196,841.00	98,270,341.00	-3,697,664.00	1,926,500.00	67,725,248.00	98,270,341.00	67,725,248.00	98,270,341.00
APORTACIONES	19,638,281.00	0.00	19,638,281.00	43,236.00	43,236.00	-19,595,045.00	0.00	19,638,281.00	43,236.00	19,638,281.00	43,236.00
CONVENIOS	5,473,888.00	0.00	5,473,888.00	5,409,627.00	5,409,627.00	64,261.00	0.00	5,473,888.00	5,409,627.00	5,473,888.00	5,409,627.00
SUBSIDIOS Y SUBVENCIONES	0.00	0.00	0.00	0.00	0.00	0.00	0.00	0.00	0.00	0.00	0.00
PROVISIONES SALARIALES Y ECONÓMICAS	0.00	0.00	0.00	0.00	0.00	0.00	0.00	0.00	0.00	0.00	0.00
SUBSIDIOS Y SUBVENCIONES	0.00	0.00	0.00	0.00	0.00	0.00	0.00	0.00	0.00	0.00	0.00
APORTACION FEDERAL DE LA SEDATU	0.00	0.00	0.00	0.00	0.00	0.00	0.00	0.00	0.00	0.00	0.00
SUBSIDIOS Y SUBVENCIONES	0.00	0.00	0.00	0.00	0.00	0.00	0.00	0.00	0.00	0.00	0.00
APORTACIONES	0.00	0.00	0.00	0.00	0.00	0.00	0.00	0.00	0.00	0.00	0.00



[Handwritten signature]

[Handwritten signature]

[Handwritten signature]

H. AYUNTAMIENTO DE PUERTO MORELOS, QUINTANA ROO
 TESORERIA MUNICIPAL
 PUERTO MORELOS, QUINTANA ROO



PUERTO MORELOS
 H. AYUNTAMIENTO 2018-2021
 Evoluencia con rumbo!

MUNICIPIO DE PUERTO MORELOS, QUINTANA ROO.
TESORERIA MUNICIPAL

ESTADO ANALITICO DE INGRESOS POR FUENTE Y CONCEPTO
 EJERCICIO : 2019
 DEL 1 DE ENERO AL 31 DE DICIEMBRE DEL 2019

Ingresos por Fuente y Concepto	Adecuaciones		Modificado	Devengado	Recaudado	Por Devengar		Por Recaudar		Al Mes
	Estimado	Ampliaciones				Reducciones	Absoluto	Relativo	Absoluto	
	378,883,458.00	118,954,877.79	936,773.30	496,901,562.49	416,314,736.16	0.00	0.00	80,586,826.33	378,883,458.00	416,314,736.16
APORTACIONES	0.00	0.00	0.00	0.00	0.00	0.00	0.00	0.00	0.00	0.00
RAMO 21.- TURISMO	0.00	0.00	0.00	0.00	0.00	0.00	0.00	0.00	0.00	0.00
APORTACIONES	0.00	0.00	0.00	0.00	0.00	0.00	0.00	0.00	0.00	0.00
FONDO DE FOMENTO MUNICIPAL	17,860,111.00	0.00	0.00	18,187,643.00	17,867,683.00	-327,532.00	0.00	319,960.00	17,860,111.00	17,867,683.00
PARTICIPACIONES	17,860,111.00	0.00	0.00	18,187,643.00	17,867,683.00	-327,532.00	0.00	319,960.00	17,860,111.00	17,867,683.00
IMPUESTO ESPECIAL SOBRE PRODUCCION Y SERVICIOS	2,660,264.00	0.00	0.00	3,020,373.00	2,816,435.00	-360,109.00	0.00	203,938.00	2,660,264.00	2,816,435.00
PARTICIPACIONES	2,660,264.00	0.00	0.00	3,020,373.00	2,816,435.00	-360,109.00	0.00	203,938.00	2,660,264.00	2,816,435.00
FONDO DE COMPENSACION DEL ISAN	431,547.00	0.00	0.00	432,875.00	432,847.00	-1,328.00	0.00	28.00	431,547.00	432,847.00
PARTICIPACIONES	431,547.00	0.00	0.00	432,875.00	432,847.00	-1,328.00	0.00	28.00	431,547.00	432,847.00
PARTICIPACIONES DE GASOLINA Y DIESEL	1,805,140.00	0.00	0.00	1,834,171.00	1,766,387.00	-29,031.00	0.00	67,784.00	1,805,140.00	1,766,387.00
PARTICIPACIONES	1,805,140.00	0.00	0.00	1,834,171.00	1,766,387.00	-29,031.00	0.00	67,784.00	1,805,140.00	1,766,387.00
IMPUESTO SOBRE TENENCIA O USO DE VEHICULOS	3,763.00	0.00	0.00	8,571.00	8,571.00	-4,808.00	0.00	0.00	3,763.00	8,571.00
PARTICIPACIONES	3,763.00	0.00	0.00	8,571.00	8,571.00	-4,808.00	0.00	0.00	3,763.00	8,571.00
IMPUESTO SOBRE AUTOMOVILES NUEVOS	1,825,320.00	0.00	0.00	1,587,937.00	1,584,476.00	-237,383.00	0.00	3,461.00	1,825,320.00	1,584,476.00
PARTICIPACIONES	1,825,320.00	0.00	0.00	1,587,937.00	1,584,476.00	-237,383.00	0.00	3,461.00	1,825,320.00	1,584,476.00

[Signature]
DAVID RAMOS
 TRESORERO MUNICIPAL
 H. AYUNTAMIENTO DE PUERTO MORELOS

H. AYUNTAMIENTO DE PUERTO MORELOS
 TRESORERIA MUNICIPAL
 DIRECCION DE PLANEACION
 PARA EL DESARROLLO MUNICIPAL

[Signature]
Moises Nuñez
Fernandez Espinoza
 TRESORERO MUNICIPAL
 H. AYUNTAMIENTO DE PUERTO MORELOS

H. AYUNTAMIENTO DE PUERTO MORELOS
 TRESORERIA MUNICIPAL
 DIRECCION DE PLANEACION
 PARA EL DESARROLLO MUNICIPAL

[Signature]
PEPE VALENZUELA
 TRESORERO MUNICIPAL
 H. AYUNTAMIENTO DE PUERTO MORELOS

H. AYUNTAMIENTO DE PUERTO MORELOS
 TRESORERIA MUNICIPAL
 DIRECCION DE PLANEACION
 PARA EL DESARROLLO MUNICIPAL