



MUNICIPIO DE PUERTO MORELOS
AV. JOAQUÍN ZETINA GASCA, MORELOS, Q. ROO.
PUERTO MORELOS QUINTANA ROO MÉXICO




ESTADO ANALÍTICO DEL EJERCICIO DEL PRESUPUESTO DE EGRESOS
CLASIFICACIÓN POR OBJETO DEL GASTO (CAPÍTULO Y CONCEPTO)

Del 01 de Enero al 31 de Marzo del 2023

Página: 1/3

Concepto	Egresos					Subejercicio
	Aprobado	Ampliaciones/ Reducciones	Modificado	Devengado	Pagado	
SERVICIOS PERSONALES	309,202,112.76	0.00	309,202,112.76	70,260,238.54	65,361,397.47	238,941,874.22
REMUNERACIONES AL PERSONAL DE CARÁCTER P	214,133,161.92	0.00	214,133,161.92	50,566,402.65	49,521,569.06	163,566,759.27
REMUNERACIONES AL PERSONAL DE CARÁCTER T	3,359,402.88	0.00	3,359,402.88	1,453,198.54	1,447,289.20	1,906,204.34
REMUNERACIONES ADICIONALES Y ESPECIALES	30,101,419.56	0.00	30,101,419.56	4,807,124.30	4,459,270.16	25,294,295.26
SEGURIDAD SOCIAL	33,836,615.76	0.00	33,836,615.76	8,264,253.39	4,878,432.73	25,572,362.37
OTRAS PRESTACIONES SOCIALES Y ECONOMICAS	19,635,813.48	0.00	19,635,813.48	4,726,895.66	4,621,527.73	14,908,917.82
PREVISIONES	6,300,261.36	0.00	6,300,261.36	0.00	0.00	6,300,261.36
PAGO DE ESTÍMULOS A SERVIDORES PÚBLICOS	1,835,437.80	0.00	1,835,437.80	442,364.00	433,308.59	1,393,073.80
MATERIALES Y SUMINISTROS	57,828,228.84	0.00	57,828,228.84	8,651,834.57	5,160,634.82	49,176,394.27
MATERIALES DE ADMINISTRACION, EMISION DE	10,505,499.96	0.00	10,505,499.96	2,667,275.85	758,197.73	7,838,224.11
ALIMENTOS Y UTENSILIOS	3,384,435.24	0.00	3,384,435.24	1,451,421.43	1,313,390.41	1,933,013.81
MATERIAS PRIMAS Y MATERIALES DE PRODUCCI	69,999.96	0.00	69,999.96	0.00	0.00	69,999.96
MATERIALES Y ARTÍCULOS DE CONSTRUCCIÓN Y	15,829,950.12	0.00	15,829,950.12	792,529.95	429,929.56	15,037,420.17
PRODUCTOS QUÍMICOS, FARMACÉUTICOS Y DE L	2,807,000.04	0.00	2,807,000.04	37,057.60	37,057.60	2,769,942.44
COMBUSTIBLES, LUBRICANTES Y ADITIVOS	15,526,335.60	0.00	15,526,335.60	3,024,351.94	2,039,716.41	12,501,983.66
VESTUARIO, BLANCOS, PRENDAS DE PROTECCIÓ	3,931,008.00	0.00	3,931,008.00	326,005.56	321,860.80	3,605,002.44
MATERIALES Y SUMINISTROS PARA SEGURIDAD	1,500,000.00	0.00	1,500,000.00	0.00	0.00	1,500,000.00
HERRAMIENTAS, REFACCIONES Y ACCESORIOS M	4,273,999.92	0.00	4,273,999.92	353,192.24	260,482.31	3,920,807.68
SERVICIOS GENERALES	137,334,876.48	0.00	137,334,876.48	40,468,510.82	34,671,596.11	96,866,365.66
SERVICIOS BÁSICOS	6,954,300.36	0.00	6,954,300.36	1,189,619.63	1,006,597.71	5,764,680.80
SERVICIOS DE ARRENDAMIENTO	24,780,000.00	0.00	24,780,000.00	6,911,246.43	3,823,638.50	17,868,753.57
SERVICIOS PROFESIONALES, CIENTÍFICOS, TÉ	26,603,555.64	0.00	26,603,555.64	1,800,629.70	1,597,320.48	24,802,925.94
SERVICIOS FINANCIEROS, BANCARIOS Y COMER	1,720,000.08	0.00	1,720,000.08	737,348.20	737,348.20	982,651.88
SERVICIOS DE INSTALACIÓN, REPARACIÓN, MA	48,737,183.04	0.00	48,737,183.04	7,878,120.77	6,862,033.90	40,859,062.27
SERVICIOS DE COMUNICACIÓN SOCIAL Y PUBLI	8,000,000.16	0.00	8,000,000.16	774,592.90	118,552.00	7,225,407.26
SERVICIOS DE TRASLADO Y VIATICOS	2,500,000.08	0.00	2,500,000.08	451,667.34	431,532.09	2,048,332.74
SERVICIOS OFICIALES	3,733,999.92	0.00	3,733,999.92	15,463,431.28	15,350,498.66	-11,729,431.36
OTROS SERVICIOS GENERALES	14,305,837.20	0.00	14,305,837.20	5,261,854.57	4,744,074.57	9,043,982.63
TRANSFERENCIAS, ASIGNACIONES , SUBSIDIOS	5,730,400.08	0.00	5,730,400.08	1,687,090.75	717,984.98	4,043,309.33
TRANSFERENCIAS INTERNAS Y ASIGNACIONES A	0.00	0.00	0.00	0.00	0.00	0.00
TRANSFERENCIAS AL RESTO DEL SECTOR PUBLI	0.00	0.00	0.00	0.00	0.00	0.00
SUBSIDIOS Y SUBVENCIONES	0.00	0.00	0.00	0.00	0.00	0.00
AYUDAS SOCIALES.	5,730,400.08	0.00	5,730,400.08	1,687,090.75	717,984.98	4,043,309.33
PENSIONES Y JUBILACIONES	0.00	0.00	0.00	0.00	0.00	0.00
TRANSFERENCIAS A FIDEICOMISOS, MANDATOS	0.00	0.00	0.00	0.00	0.00	0.00
TRANSFERENCIAS A LA SEGURIDAD SOCIAL	0.00	0.00	0.00	0.00	0.00	0.00


MUNICIPIO DE PUERTO MORELOS
TESORERÍA MUNICIPAL
DIRECCIÓN DE CONTABILIDAD,
CONTROL PRESUPUESTAL Y FINANZAS



**MUNICIPIO DE PUERTO MORELOS
AV. JOAQUÍN ZETINA GASCA, MORELOS, Q. ROO.
PUERTO MORELOS QUINTANA ROO MÉXICO**




**ESTADO ANALÍTICO DEL EJERCICIO DEL PRESUPUESTO DE EGRESOS
CLASIFICACIÓN POR OBJETO DEL GASTO (CAPÍTULO Y CONCEPTO)**

Del 01 de Enero al 31 de Marzo del 2023

Página: 2/3

Concepto	Egresos					Subejercicio
	Aprobado	Ampliaciones/ Reducciones	Modificado	Devengado	Pagado	
DONATIVOS	0.00	0.00	0.00	0.00	0.00	0.00
TRANSFERENCIAS AL EXTERIOR	0.00	0.00	0.00	0.00	0.00	0.00
BIENES MUEBLES, INMUEBLES E INTANGIBLES	21,262,636.80	0.00	21,262,636.80	42,296.80	31,856.80	21,220,340.00
MOBILIARIO Y EQUIPO DE ADMINISTRACIÓN	3,651,000.00	0.00	3,651,000.00	0.00	0.00	3,651,000.00
MOBILIARIO Y EQUIPO EDUCACIONAL Y RECREA	57,999.96	0.00	57,999.96	0.00	0.00	57,999.96
EQUIPO E INSTRUMENTAL MÉDICO Y DE LABOR	49,999.92	0.00	49,999.92	0.00	0.00	49,999.92
VEHICULOS Y EQUIPO DE TRANSPORTE	1,186,860.72	0.00	1,186,860.72	0.00	0.00	1,186,860.72
EQUIPO DE DEFENSA Y SEGURIDAD	2,238,000.00	0.00	2,238,000.00	0.00	0.00	2,238,000.00
MAQUINARIA, OTROS EQUIPOS Y HERRAMIENTAS	1,819,999.92	0.00	1,819,999.92	42,296.80	31,856.80	1,777,703.12
ACTIVOS BIOLÓGICOS	0.00	0.00	0.00	0.00	0.00	0.00
BIENES INMUEBLES	0.00	0.00	0.00	0.00	0.00	0.00
ACTIVOS INTANGIBLES	12,258,776.28	0.00	12,258,776.28	0.00	0.00	12,258,776.28
INVERSION PÚBLICA	44,859,600.00	0.00	44,859,600.00	0.00	0.00	44,859,600.00
OBRA PÚBLICA EN BIENES DE DOMINIO PÚBLIC	44,859,600.00	0.00	44,859,600.00	0.00	0.00	44,859,600.00
OBRA PUBLICA EN BIENES PROPIOS	0.00	0.00	0.00	0.00	0.00	0.00
PROYECTOS PRODUCTIVOS Y ACCIONES DE FOME	0.00	0.00	0.00	0.00	0.00	0.00
INVERSIONES FINANCIERAS Y OTRAS PROVISIO	17,000,000.04	0.00	17,000,000.04	0.00	0.00	17,000,000.04
INVERSIONES PARA EL FOMENTO DE ACTIVIDAD	0.00	0.00	0.00	0.00	0.00	0.00
ACCIONES Y PARTICIPACIONES DE CAPITAL	0.00	0.00	0.00	0.00	0.00	0.00
COMPRA DE TITULOS Y VALORES	0.00	0.00	0.00	0.00	0.00	0.00
CONCESION DE PRÉSTAMOS	0.00	0.00	0.00	0.00	0.00	0.00
INVERSIONES EN FIDEICOMISOS, MANDATOS Y	0.00	0.00	0.00	0.00	0.00	0.00
OTRAS INVERSIONES FINANCIERAS	0.00	0.00	0.00	0.00	0.00	0.00
PROVISIONES PARA CONTINGENCIAS Y OTRAS E	17,000,000.04	0.00	17,000,000.04	0.00	0.00	17,000,000.04
PARTICIPACIONES Y APORTACIONES	0.00	0.00	0.00	0.00	0.00	0.00
PARTICIPACIONES	0.00	0.00	0.00	0.00	0.00	0.00
APORTACIONES	0.00	0.00	0.00	0.00	0.00	0.00
CONVENIOS	0.00	0.00	0.00	0.00	0.00	0.00
DEUDA PÚBLICA	0.00	0.00	0.00	0.00	0.00	0.00
AMORTIZACIÓN DE LA DEUDA PÚBLICA	0.00	0.00	0.00	0.00	0.00	0.00
INTERESES DE LA DEUDA PÚBLICA	0.00	0.00	0.00	0.00	0.00	0.00
COMISIONES DE LA DEUDA PÚBLICA	0.00	0.00	0.00	0.00	0.00	0.00
GASTOS DE LA DEUDA PÚBLICA	0.00	0.00	0.00	0.00	0.00	0.00
COSTO POR COBERTURAS	0.00	0.00	0.00	0.00	0.00	0.00
APOYOS FINANCIEROS	0.00	0.00	0.00	0.00	0.00	0.00
ADEUDOS DE EJERCICIOS FISCALES ANTERIORE	0.00	0.00	0.00	0.00	0.00	0.00


 MUNICIPIO DE PUERTO MORELOS
 TESORERÍA MUNICIPAL
 DIRECCIÓN DE CONTABILIDAD,
 CONTROL PRESUPUESTAL Y FINANZAS



MUNICIPIO DE PUERTO MORELOS
AV. JOAQUÍN ZETINA GASCA, MORELOS, Q. ROO.
PUERTO MORELOS QUINTANA ROO MÉXICO



ESTADO ANALÍTICO DEL EJERCICIO DEL PRESUPUESTO DE EGRESOS
CLASIFICACIÓN POR OBJETO DEL GASTO (CAPÍTULO Y CONCEPTO)

Del 01 de Enero al 31 de Marzo del 2023

Página: 3/3

Concepto	Egresos					Subejercicio
	Aprobado	Ampliaciones/ Reducciones	Modificado	Devengado	Pagado	
Total del Gasto	593,217,855.00	0.00	593,217,855.00	121,109,971.48	105,943,470.18	472,107,883.52

BAJO PROTESTA DE DECIR VERDAD DECLARAMOS QUE LOS ESTADOS FINANCIEROS Y SUS NOTAS SON RAZONABLEMENTE CORRECTOS Y SON RESPONSABILIDAD DEL EMISOR.

Elaboró
Ing. Yamili Jazmin Coba Can
Jefa de Departamento de la Dirección
Contabilidad, Control Presupuestal y Finanzas

Revisó
Ing. Larissa Zapata Vela
Jefa de Departamento de la Dirección
Contabilidad, Control Presupuestal y Finanzas



Autorizó
Ing. Jose Luis Cia Xiu
Director de Contabilidad, Control
Presupuestal y Finanzas

MUNICIPIO DE PUERTO MORELOS
TESORERÍA MUNICIPAL
DIRECCIÓN DE CONTABILIDAD,
CONTROL PRESUPUESTAL Y FINANZAS



MUNICIPIO DE PUERTO MORELOS
AV. JOAQUÍN ZETINA GASCA, MORELOS, Q. ROO.
PUERTO MORELOS QUINTANA ROO MÉXICO
 Estado Analítico del Ejercicio del Presupuesto de Egresos
 Clasificación Administrativa
 (en pesos)
EJERCICIO 2023
DEL 1 DE ENERO AL 31 DE MARZO DEL 2023



Entidad	Aprobado	Ampliaciones/ Reducciones	Modificado	Devengado	Pagado	Subejercicio
OFICINA DE LA SINDICATURA	0.00	1,161,492.69	1,161,492.69	1,138,523.34	570,194.20	22,969.35
PRIMERA REGIDURIA	0.00	609,009.19	609,009.19	590,342.37	498,106.13	18,666.82
SEGUNDA REGIDURIA	0.00	963,482.33	963,482.33	939,101.28	831,627.46	24,381.05
TERCERA REGIDURIA	0.00	679,988.16	679,988.16	669,169.36	603,863.41	10,818.80
CUARTA REGIDURIA	0.00	837,657.90	837,657.90	813,409.18	728,569.70	24,248.72
QUINTA REGIDURIA	0.00	877,001.27	877,001.27	860,898.62	731,866.72	16,102.65
SEXTA REGIDURIA	0.00	589,989.42	589,989.42	543,686.21	451,190.64	46,303.21
SEPTIMA REGIDURIA	0.00	708,727.52	708,727.52	696,729.75	622,751.25	11,997.77
OCTAVA REGIDURIA	0.00	810,386.23	810,386.23	774,966.00	653,725.72	35,420.23
NOVENA REGIDURIA	0.00	694,908.40	694,908.40	684,172.42	656,526.56	10,735.98
DIRECCION GRAL ASUNTOS JURIDICOS Y CONSU	0.00	689,645.68	689,645.68	343,764.50	294,778.26	345,881.18
DIRECCION JURIDICA CONTENCIOSA	0.00	41,563.81	41,563.81	39,702.40	38,098.78	1,861.41
SECRETARIA PARTICULAR	0.00	1,039,660.51	1,039,660.51	961,357.75	873,508.78	78,302.76
COORDINACION DE ASESORES	0.00	1,009,109.74	1,009,109.74	991,070.50	895,387.73	18,039.24
SECRETARIA TECNICA	0.00	850,113.88	850,113.88	788,366.74	739,001.33	61,747.14
DIRECCIÓN COMUNICACIÓN SOCIAL Y EXTRA DI	0.00	9,133,653.76	9,133,653.76	1,961,051.75	1,210,701.76	7,172,602.01
DIRECCION DE GIRAS Y AVANZADA	0.00	441,123.15	441,123.15	431,756.20	398,727.90	9,366.95
DIRECCIÓN DE RELACIONES PÚBLICAS	0.00	490,755.83	490,755.83	486,443.38	474,338.84	4,312.45
DIRECCION DE LA UNIDAD DE TRANSPARENCIA	0.00	476,594.82	476,594.82	434,146.46	411,626.15	42,448.36
DIRECCION DE ASUNTOS RELIGIOSOS	0.00	316,286.98	316,286.98	310,458.62	293,221.55	5,828.36
DELEGACION DE LEONA VICARIO	0.00	2,412,683.36	2,412,683.36	2,158,235.96	1,984,598.11	254,447.40
SUBDELEGACION DE CENTRAL VALLARTA	0.00	276,304.26	276,304.26	267,612.14	250,158.02	8,692.12
DIRECCION DE ESTRATEGIAS DIGITALES E IMA	0.00	106,881.60	106,881.60	106,881.60	98,369.09	0.00
CONSEJERIA JURIDICA Y ASESORIA LEGAL	0.00	263,798.30	263,798.30	262,415.18	227,835.71	1,383.12
DIRECCION GENERAL DEL INSTITUTO MUNICIPA	0.00	846,303.73	846,303.73	837,660.41	809,574.52	8,643.32
DIRECCION GENERAL DE GESTION SOCIAL	0.00	279,536.61	279,536.61	279,536.61	243,304.67	0.00
OFICINA DE LA PRESIDENCIA MUNICIPAL	0.00	988,928.23	988,928.23	936,461.47	883,677.49	52,466.76
SUBDELEGACION DE DELIRIOS	0.00	37,460.79	37,460.79	37,460.79	36,442.18	0.00
DIRECCION DE DIVERSIDAD SEXUAL	0.00	78,187.10	78,187.10	75,525.50	70,454.45	2,661.60
DIRECCION DE PROTECCION CIVIL	0.00	2,586,065.89	2,586,065.89	2,515,584.32	2,001,759.51	70,481.57
DIRECCION DE BOMBEROS	0.00	3,592,997.27	3,592,997.27	1,110,582.74	982,097.76	2,482,414.53
DIRECCION DE LA UNIDAD TECNICA JURIDICA	0.00	18,177.43	18,177.43	10,337.34	10,337.34	7,840.09
DIRECCION DE GOBIERNO	0.00	369,775.45	369,775.45	360,808.17	334,927.46	8,967.28
DIRECCION DE ARCHIVO MUNICIPAL	0.00	215,429.04	215,429.04	210,480.92	196,471.62	4,948.12



MUNICIPIO DE PUERTO MORELOS
 TESORERÍA MUNICIPAL
 DIRECCIÓN DE CONTABILIDAD,
 CONTROL PRESUPUESTAL Y FINANZAS



MUNICIPIO DE PUERTO MORELOS
AV. JOAQUÍN ZETINA GASCA, MORELOS, Q. ROO.
PUERTO MORELOS QUINTANA ROO MÉXICO
 Estado Analítico del Ejercicio del Presupuesto de Egresos
 Clasificación Administrativa
 (en pesos)
EJERCICIO 2023
DEL 1 DE ENERO AL 31 DE MARZO DEL 2023



Entidad	Aprobado	Ampliaciones/ Reducciones	Modificado	Devengado	Pagado	Subejercicio
DIRECCION DEL REGISTRO CIVIL	0.00	799,748.19	799,748.19	631,929.96	560,592.22	167,818.23
DIRECCION DE JUZGADOS CALIFICADORES Y CE	0.00	349,370.94	349,370.94	342,694.62	321,889.72	6,676.32
OFICINA DEL SECRETARIO GENERAL	0.00	1,198,689.56	1,198,689.56	1,188,490.45	1,130,479.54	10,199.11
SUBSECRETARIA GENERAL DEL AYUNTAMIENTO	0.00	558,981.41	558,981.41	549,518.22	518,236.30	9,463.19
DIRECCION DE LA GACETA OFICIAL DEL MUNIC	0.00	220,995.02	220,995.02	216,183.87	204,374.57	4,811.15
SEC EJEC DEL SIS DE PROTEC DE LOS DER DE	0.00	14,426.04	14,426.04	4,726.04	0.00	9,700.00
DIRECCION DE INGRESOS	0.00	1,440,282.61	1,440,282.61	1,233,435.94	1,138,453.72	206,846.67
DIRECCION DE EGRESOS	0.00	970,902.86	970,902.86	962,398.30	926,410.20	8,504.56
DIRECCION DE FISCALIZACION	0.00	691,061.68	691,061.68	676,546.90	633,356.90	14,514.78
DIRECCION DE CATASTRO	0.00	1,262,392.25	1,262,392.25	1,246,610.59	1,009,633.06	15,781.66
DIRECCION DE CONTABILIDAD	0.00	1,565,517.89	1,565,517.89	1,528,917.62	1,506,090.09	36,600.27
DIRECCION DE ZONA FEDERAL MARITIMO Y TER	0.00	7,488,120.93	7,488,120.93	3,703,690.00	3,605,486.73	3,784,430.93
DIRECCION DE PLANEACION MUNICIPAL	0.00	874,396.10	874,396.10	847,034.21	782,046.64	27,361.89
OFICINA DEL TESORERO MUNICIPAL	284,015,742.24	-116,573,167.12	167,442,575.12	3,180,426.40	3,050,731.12	164,262,148.72
DIRECCION DE COBRANZA	0.00	31,163.87	31,163.87	31,163.87	31,112.22	0.00
SUBCONTRALORIA MUNICIPAL	0.00	4,400.00	4,400.00	4,400.00	4,400.00	0.00
DIRECCION DE FISCALIZACION Y AUDITORIA F	0.00	257,660.99	257,660.99	250,312.90	232,290.92	7,348.09
DIRECCION DE AUDITORIA DE OBRA PUBLICA	0.00	105,290.10	105,290.10	101,967.10	92,120.44	3,323.00
DIRECCION DE LA FUNCION PUBLICA	0.00	205,434.96	205,434.96	201,554.77	191,032.92	3,880.19
DIRECCION DE PREVENCION E INVESTIGACION	0.00	176,375.60	176,375.60	170,149.56	160,946.76	6,226.04
DIRECCION DE SUSTANCIACION DE PROCEDIMIE	0.00	236,169.96	236,169.96	228,025.35	207,601.75	8,144.61
OFICINA DE LA CONTRALORIA MUNICIPAL	0.00	1,043,996.19	1,043,996.19	1,026,689.47	935,350.19	17,306.72
DIRECCION DE RECURSOS HUMANOS	309,202,112.76	6,293,152.81	315,495,265.57	1,278,817.94	1,205,094.57	314,216,447.63
DIRECCION DE EVENTOS CIVICOS	0.00	766,593.00	766,593.00	749,174.89	690,223.08	17,418.11
DIRECCION DE RECURSOS MATERIALES Y SUMIN	0.00	7,031,439.56	7,031,439.56	5,701,148.62	3,362,782.43	1,330,290.94
DIRECCION DE SERVICIOS MUNICIPALES Y LOG	0.00	2,600,407.15	2,600,407.15	2,552,748.01	1,749,896.23	47,659.14
DIRECCION DE INFORMATICA	0.00	1,152,879.94	1,152,879.94	1,142,767.32	1,002,410.22	10,112.62
DIRECCION DE PATRIMONIO MUNICIPAL	0.00	1,115,595.58	1,115,595.58	1,059,041.06	1,027,032.66	56,554.52
DIRECCION DE CAPACITACION EN CALIDAD	0.00	456,356.26	456,356.26	441,373.66	403,421.34	14,982.60
OFICINA DE LA OFICIALIA MAYOR	0.00	1,569,338.89	1,569,338.89	1,485,720.09	1,204,096.26	83,618.80
DIRECCION DE POLICIA PREVENTIVA Y POLICI	0.00	8,673,800.93	8,673,800.93	8,445,867.24	7,867,114.72	227,933.69
DIRECCION DE POLICIA DE TRANSITO Y VIALI	0.00	1,580,522.95	1,580,522.95	1,541,960.43	1,439,766.22	38,562.52
DIRECCION DE ADMINISTRACION Y APOYO INST	0.00	554,820.68	554,820.68	529,584.62	494,631.72	25,236.06
DIRECCION DE PROFESIONALIZACION	0.00	234,355.95	234,355.95	230,699.10	217,323.00	3,656.85


MUNICIPIO DE PUERTO MORELOS
TESORERÍA MUNICIPAL
DIRECCIÓN DE CONTABILIDAD,
CONTROL PRESUPUESTAL Y FINANZAS



MUNICIPIO DE PUERTO MORELOS
AV. JOAQUÍN ZETINA GASCA, MORELOS, Q. ROO.
PUERTO MORELOS QUINTANA ROO MÉXICO
 Estado Analítico del Ejercicio del Presupuesto de Egresos
 Clasificación Administrativa
 (en pesos)
EJERCICIO 2023
DEL 1 DE ENERO AL 31 DE MARZO DEL 2023



Entidad	Aprobado	Ampliaciones/ Reducciones	Modificado	Devengado	Pagado	Subejercicio
DIRECCION DE ASUNTOS JURIDICOS	0.00	335,151.58	335,151.58	317,727.02	292,507.24	17,424.56
OFICINA DE LA SECRETARIA MPAL SEG PUB	0.00	3,227,673.15	3,227,673.15	2,808,192.87	2,105,719.84	419,480.28
DIRECCION DE ASUNTOS INTERNOS	0.00	97,668.73	97,668.73	82,747.32	81,141.39	14,921.41
DIRECCION DEL GRUPO ESPECIALIZADO DE ATE	0.00	287,165.71	287,165.71	250,452.16	244,176.20	36,713.55
DIRECCION DE PREVENCION DEL DELITO Y PAR	0.00	153,265.85	153,265.85	147,816.78	144,172.14	5,449.07
DIRECCION DEL GRUPO ESPECIALIZADO DE ATE	0.00	20,004.31	20,004.31	12,426.95	12,426.95	7,577.36
DIRECCION DE PREVENCION DEL DELITO Y PAR	0.00	12,202.82	12,202.82	7,929.49	7,929.49	4,273.33
SUBSECRETARIO MUNICIPAL DE SEGURIDAD PUB	0.00	69,164.92	69,164.92	69,164.92	67,559.76	0.00
DIRECCION GENERAL DE DESARROLLO URBANO	0.00	125,000.64	125,000.64	122,729.93	114,531.12	2,270.71
DIRECCION DE NORMATIVIDAD E IMAGEN URBAN	0.00	275,217.75	275,217.75	269,777.41	253,790.19	5,440.34
DIRECCION DE OBRAS ARQUITECTONICAS	0.00	381,927.11	381,927.11	374,177.97	347,017.79	7,749.14
DIRECCION GENERAL DE ECOLOGIA	0.00	262,390.44	262,390.44	255,186.90	229,529.11	7,203.54
DIRECCION DE NORMATIVA Y EVALUACION	0.00	171,235.65	171,235.65	166,191.50	149,775.89	5,044.15
DIRECCION DE PROTECCION DE GESTION AMBIE	0.00	122,344.69	122,344.69	119,815.16	112,117.56	2,529.53
DIRECCION GENERAL DE MOVILIDAD URBANA SO	0.00	204,805.79	204,805.79	202,121.76	184,649.42	2,684.03
DIRECCION DE TRANSPORTE	0.00	85,968.45	85,968.45	84,241.41	82,619.48	1,727.04
DIRECCION DE VIALIDAD	0.00	57,516.93	57,516.93	56,055.33	54,480.56	1,461.60
OFICINA SECRETARIA MPAL DESARROLLO URBAN	0.00	600,999.97	600,999.97	599,210.06	521,979.62	1,789.91
DIRECCION GENERAL DE OBRAS PUBLICAS	0.00	418,552.01	418,552.01	408,147.55	383,687.59	10,404.46
DIRECCION DE PROYECTOS	0.00	87,921.01	87,921.01	87,921.01	83,126.30	0.00
DIRECCION DE LICITACIONES Y CONTRATOS	0.00	93,415.92	93,415.92	91,554.51	86,225.72	1,861.41
DIRECCION DE CONSTRUCCION	0.00	133,309.94	133,309.94	100,816.32	89,543.43	32,493.62
DIRECCION DE CONTROL Y SEGUIMIENTO DE OB	0.00	88,129.32	88,129.32	86,402.32	80,615.32	1,727.00
DIRECCION GENERAL DE SERVICIOS PUBLICOS	0.00	2,072,593.16	2,072,593.16	2,035,316.96	1,697,691.52	37,276.20
DIRECCION DE ALUMBRADO	0.00	2,422,306.03	2,422,306.03	2,339,417.54	1,901,906.44	82,888.49
DIRECCION DE PARQUES Y JARDINES	0.00	1,843,148.93	1,843,148.93	1,815,616.15	1,437,085.26	27,532.78
DIRECCION DE OPERATIVIDAD DE SERVICIOS P	0.00	323,908.22	323,908.22	317,456.09	300,236.28	6,452.13
DIRECCION DE MANEJO INTEGRAL DE RESIDUOS	0.00	368,390.73	368,390.73	360,219.55	339,231.04	8,171.18
OFICINA SECRETARIA OBRAS Y SERVICIOS PUB	0.00	12,426,402.47	12,426,402.47	7,959,337.41	5,864,749.05	4,467,065.06
DIRECCION GENERAL DE DESARROLLO SOCIAL	0.00	274,625.91	274,625.91	184,544.13	167,645.17	90,081.78
DIRECCION DE ORGANIZACION COMUNITARIA	0.00	134,413.60	134,413.60	132,499.62	126,602.32	1,913.98
DIRECCION DE PROGRAMAS FEDERALES	0.00	143,711.53	143,711.53	141,504.17	135,644.67	2,207.36
DIRECCION GENERAL DE PARTICIPACION CIUDA	0.00	457,881.90	457,881.90	451,346.09	427,254.86	6,535.81
DIRECCION DEL PROGRAMA PRESIDENTE EN TU	0.00	114,606.53	114,606.53	112,213.93	105,883.95	2,392.60

ESTADOS UNIDOS MEXICANOS
 MUNICIPIO DE PUERTO MORELOS
 TESORERÍA MUNICIPAL
 DIRECCIÓN DE CONTABILIDAD
 CONTROL PRESUPUESTAL Y FINANZAS



MUNICIPIO DE PUERTO MORELOS
AV. JOAQUÍN ZETINA GASCA, MORELOS, Q. ROO.
PUERTO MORELOS QUINTANA ROO MÉXICO
Estado Analítico del Ejercicio del Presupuesto de Egresos
Clasificación Administrativa
(en pesos)
EJERCICIO 2023
DEL 1 DE ENERO AL 31 DE MARZO DEL 2023



Entidad	Aprobado	Ampliaciones/ Reducciones	Modificado	Devengado	Pagado	Subejercicio
DIRECCION DE ASUNTOS EMERGENTES	0.00	148,406.64	148,406.64	144,025.18	131,570.01	4,381.46
DIRECCION GENERAL DE SALUD	0.00	256,092.07	256,092.07	251,002.97	239,506.20	5,089.10
DIRECCION DE SERVICIOS Y PROMOCIONES DE	0.00	190,257.54	190,257.54	186,960.58	174,803.88	3,296.96
DIRECCION DE DISPENSARIOS MEDICOS	0.00	1,839,110.11	1,839,110.11	1,792,027.97	1,679,283.37	47,082.14
DIRECCION DE PROTECCION Y BIENESTAR ANIM	0.00	157,430.35	157,430.35	153,882.81	143,388.44	3,547.54
OFICINA SECRETARIA MPAL DESARROLLO SOCIA	0.00	747,135.50	747,135.50	719,463.59	484,704.84	27,671.91
DIRECCION GENERAL DE DESARROLLO ECONOMIC	0.00	204,390.59	204,390.59	200,161.06	180,940.69	4,229.53
DIRECCION DE PROMOCION ECONOMICA	0.00	170,442.85	170,442.85	164,202.13	151,356.13	6,240.72
DIRECCION DE VINCULACION EMPRESARIAL	0.00	197,367.23	197,367.23	194,775.62	163,780.00	2,591.61
DIRECCION GENERAL DE TURISMO	0.00	279,769.18	279,769.18	277,633.32	253,350.70	2,135.86
DIRECCION DE ATENCION AL VISITANTE	0.00	24,664.39	24,664.39	21,805.05	19,070.07	2,859.34
DIRECCION GENERAL DE FOMENTO AGROPECUARI	0.00	255,172.78	255,172.78	249,736.37	233,468.48	5,436.41
DIRECCION DE FOMENTO AGROPECUARIO	0.00	207,525.62	207,525.62	203,006.23	191,111.52	4,519.39
DIRECCION DE FOMENTO PESQUERO	0.00	113,554.60	113,554.60	110,949.23	103,371.01	2,605.37
DIRECCION DE PROYECTOS ESTRATEGICOS	0.00	93,415.81	93,415.81	91,554.41	86,225.66	1,861.40
OFICINA SECRETARIA MPAL DESARROLLO ECONO	0.00	453,053.18	453,053.18	448,781.31	396,527.65	4,271.87
DIRECCION GENERAL DE COMERCIO Y MEJORA R	0.00	214,497.81	214,497.81	212,079.22	204,023.61	2,418.59
DIRECCION DE COMERCIO	0.00	122,105.71	122,105.71	117,583.70	106,801.53	4,522.01
DIRECCION DE MEJORA REGULATORIA	0.00	556,527.17	556,527.17	543,367.91	509,595.49	13,159.26
DIRECCION GENERAL DE EDUCACION	0.00	573,183.41	573,183.41	562,419.37	389,507.60	10,764.04
DIRECCION DE CALIDAD EDUCATIVA	0.00	1,593,007.11	1,593,007.11	1,570,419.82	1,434,492.13	22,587.29
DIRECCION DE BECAS Y APOYO A LA EDUCACIO	0.00	119,900.16	119,900.16	118,038.76	109,043.92	1,861.40
DIRECCION GENERAL DE JUVENTUD	0.00	160,301.71	160,301.71	158,165.86	151,395.64	2,135.85
DIRECCION DE PROYECTOS ACADEMICOS	0.00	72,667.26	72,667.26	71,205.66	66,594.17	1,461.60
DIRECCION DE SERVICIOS A LA JUVENTUD	0.00	139,802.92	139,802.92	137,649.65	130,941.35	2,153.27
DIRECCION GENERAL DE DEPORTE	0.00	683,201.28	683,201.28	674,021.61	650,260.67	9,179.67
DIRECCION DE INFRAESTRUCTURA DEPORTIVA	0.00	171,751.28	171,751.28	165,944.70	152,471.34	5,806.58
DIRECCION DE DEPORTE COMPETITIVO Y EVENT	0.00	158,326.47	158,326.47	152,757.30	140,288.12	5,569.17
DIRECCION GENERAL DE CULTURA Y LAS ARTES	0.00	16,080,371.50	16,080,371.50	16,070,548.72	15,966,274.88	9,822.78
DIRECCION DE EVENTOS CULTURALES	0.00	66,129.85	66,129.85	64,268.47	59,843.14	1,861.38
DIRECCION DE PROYECTOS CULTURALES	0.00	103,273.48	103,273.48	101,009.27	94,488.58	2,264.21
OFICINA SECRETARIA MPAL DESARROLLO HUMAN	0.00	368,487.81	368,487.81	368,487.81	338,166.39	0.00
DIRECCION DE GESTION SOCIAL	0.00	355,985.25	355,985.25	341,763.51	316,912.70	14,221.74
DIRECCION DE SERVICIOS A LA SALUD Y DESA	0.00	460,584.75	460,584.75	449,712.93	423,846.06	10,871.82



MUNICIPIO DE PUERTO MORELOS
AV. JOAQUÍN ZETINA GASCA, MORELOS, Q. ROO.
PUERTO MORELOS QUINTANA ROO MÉXICO
 Estado Analítico del Ejercicio del Presupuesto de Egresos
 Clasificación Administrativa
 (en pesos)
EJERCICIO 2023
DEL 1 DE ENERO AL 31 DE MARZO DEL 2023



Entidad	Aprobado	Ampliaciones/ Reducciones	Modificado	Devengado	Pagado	Subejercicio
DIRECCION DE TRABAJO SOCIAL	0.00	498,582.66	498,582.66	487,859.83	460,407.80	10,722.83
DIRECCION DE DESARROLLO SOCIAL COMUNITAR	0.00	855,340.40	855,340.40	836,345.85	790,439.95	18,994.55
OFICINA DEL SISTEMA PARA EL DESARROLLO I	0.00	1,850,543.66	1,850,543.66	1,815,870.37	1,442,969.77	34,673.29
OFICINA DEL INSTITUTO DE PLANEACION DEL	0.00	501,338.55	501,338.55	477,029.54	444,769.26	24,309.01
OFICINA SECRETARIA TURISMO SUSTENTABLE	0.00	511,178.69	511,178.69	503,061.40	470,414.08	8,117.29
DIRECCION DE ATENCION Y ORIENTACION AL V	0.00	54,994.88	54,994.88	54,994.88	52,529.04	0.00
DIRECCION DE PROMOCION TURISTICA Y ESTAD	0.00	125,032.60	125,032.60	103,352.09	100,301.56	21,680.51
DIRECCION DE TURISMO SOCIAL Y COMUNITARI	0.00	57,298.03	57,298.03	57,298.03	57,230.82	0.00
Total	593,217,855.00	29,130,378.60	622,348,233.60	121,109,971.48	105,943,470.18	501,238,262.12

BAJO PROTESTA DE DECIR VERDAD DECLARAMOS QUE LOS ESTADOS FINANCIEROS Y SUS NOTAS SON RAZONABLEMENTE CORRECTOS Y SON RESPONSABILIDAD DEL EMISOR.

Elaboró

Ing. Yamili Jazmin Coba Can
 Jefa de Departamento de la Dirección
 Contabilidad, Control Presupuestal y Finanzas

Revisó

Ing. Larissa Zapata Vela
 Jefa de Departamento de la Dirección
 Contabilidad, Control Presupuestal y Finanzas

Autorizó

Ing. Jose Luis Cia Xiu
 Director de Contabilidad, Control
 Presupuestal y Finanzas




MUNICIPIO DE PUERTO MORELOS
 TESORERÍA MUNICIPAL
 DIRECCIÓN DE CONTABILIDAD,
 CONTROL PRESUPUESTAL Y FINANZAS




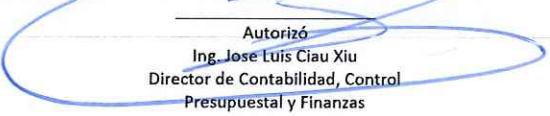
MUNICIPIO DE PUERTO MORELOS
AV. JOAQUÍN ZETINA GASCA, MORELOS, Q. ROO.
PUERTO MORELOS QUINTANA ROO MÉXICO
ESTADO ANALÍTICO DEL EJERCICIO DEL PRESUPUESTO DE EGRESOS
CLASIFICACIÓN FUNCIONAL (FINALIDAD Y FUNCIÓN)
(EN PESOS)
EJERCICIO 2023
DEL 01 DE ENERO AL 31 DE MARZO DEL 2023



Concepto	Aprobado	Ampliaciones/ Reducciones	Modificado	Devengado	Pagado	Subejercicio
Gobierno	593,217,855.00	29,155,210.47	622,373,065.47	121,109,971.48	105,943,470.18	501,263,093.99
Legislación	593,217,855.00	29,155,210.47	622,373,065.47	121,109,971.48	105,943,470.18	501,263,093.99
Justicia	0.00	0.00	0.00	0.00	0.00	0.00
Coordinación de la Política de Gobierno	0.00	0.00	0.00	0.00	0.00	0.00
Relaciones Exteriores	0.00	0.00	0.00	0.00	0.00	0.00
Asuntos Financieros y Hacendarios	0.00	0.00	0.00	0.00	0.00	0.00
Seguridad Nacional	0.00	0.00	0.00	0.00	0.00	0.00
Asuntos de Orden Público y de Seguridad Interior	0.00	0.00	0.00	0.00	0.00	0.00
Otros Servicios Generales	0.00	0.00	0.00	0.00	0.00	0.00
Desarrollo Social	0.00	0.00	0.00	0.00	0.00	0.00
Protección Ambiental	0.00	0.00	0.00	0.00	0.00	0.00
Vivienda y Servicios a la Comunidad	0.00	0.00	0.00	0.00	0.00	0.00
Salud	0.00	0.00	0.00	0.00	0.00	0.00
Recreación, Cultura y Otras Manifestaciones Sociales	0.00	0.00	0.00	0.00	0.00	0.00
Educación	0.00	0.00	0.00	0.00	0.00	0.00
Protección Social	0.00	0.00	0.00	0.00	0.00	0.00
Otros Asuntos Sociales	0.00	0.00	0.00	0.00	0.00	0.00
Desarrollo Económico	0.00	0.00	0.00	0.00	0.00	0.00
Asuntos Económicos, Comerciales y Laborales en General	0.00	0.00	0.00	0.00	0.00	0.00
Agropecuaria, Silvicultura, Pesca y Caza	0.00	0.00	0.00	0.00	0.00	0.00
Combustibles y Energía	0.00	0.00	0.00	0.00	0.00	0.00
Minería, Manufacturas y Construcción	0.00	0.00	0.00	0.00	0.00	0.00
Transporte	0.00	0.00	0.00	0.00	0.00	0.00
Comunicaciones	0.00	0.00	0.00	0.00	0.00	0.00
Turismo	0.00	0.00	0.00	0.00	0.00	0.00
Ciencia, Tecnología e Innovación	0.00	0.00	0.00	0.00	0.00	0.00
Otras Industrias y Otros Asuntos Económicos	0.00	0.00	0.00	0.00	0.00	0.00
Otras no Clasif. en Funciones Anteriores	0.00	0.00	0.00	0.00	0.00	0.00
Transacciones de la Deuda Pública / Costo Financiero de la Deuda	0.00	0.00	0.00	0.00	0.00	0.00
Transferencias, Participaciones y Aportaciones entre Diferentes Niveles y Ordenes de Gobierno	0.00	0.00	0.00	0.00	0.00	0.00
Saneamiento del Sistema Financiero	0.00	0.00	0.00	0.00	0.00	0.00
Adeudos de Ejercicios Fiscales Anteriores	0.00	0.00	0.00	0.00	0.00	0.00
Total del Gasto	593,217,855.00	29,155,210.47	622,373,065.47	121,109,971.48	105,943,470.18	501,263,093.99


 Elaboró
 Ing. Yamili Jazmin Coba Can
 Jefa de Departamento de la Dirección
 Contabilidad, Control Presupuestal y Finanzas


 Revisó
 Ing. Larissa Zapata Vela
 Jefa de Departamento de la Dirección
 Contabilidad, Control Presupuestal y Finanzas


 Autorizó
 Ing. Jose Luis Ciau Xiu
 Director de Contabilidad, Control
 Presupuestal y Finanzas



MUNICIPIO DE PUERTO MORELOS
AV. JOAQUÍN ZETINA GASCA, MORELOS, Q. ROO.
PUERTO MORELOS QUINTANA ROO MÉXICO



ESTADO ANALÍTICO DEL EJERCICIO DEL PRESUPUESTO DE EGRESOS
CLASIFICACIÓN ECONÓMICA (POR TIPO DE GASTO)

DEL 01 DE ENERO AL 31 DE MARZO DEL 2023

Página: 1/1

Concepto	Egresos					Subejercicio
	Aprobado	Ampliaciones/ Reducciones	Modificado	Devengado	Pagado	
Gasto Corriente	420,515,827.00	0.00	420,515,827.00	87,501,934.00	73,544,619.00	333,013,893.00
Gasto de Capital	38,015,418.00	0.00	38,015,418.00	0.00	0.00	38,015,418.00
Amortización de la deuda y disminución de pasivos	0.00	0.00	0.00	0.00	0.00	0.00
Pensiones y Jubilaciones	0.00	0.00	0.00	0.00	0.00	0.00
Participaciones	134,686,610.00	0.00	134,686,610.00	33,608,038.00	32,398,851.00	101,078,572.00
Total del Gasto	593,217,855.00	0.00	593,217,855.00	121,109,971.00	105,943,470.00	472,107,884.00

BAJO PROTESTA DE DECIR VERDAD DECLARAMOS QUE LOS ESTADOS FINANCIEROS Y SUS NOTAS SON RAZONABLEMENTE CORRECTOS Y SON RESPONSABILIDAD DEL EMISOR.


 Elaboró
 Ing. Yamili Jazmin Coba Can
 Jefa de Departamento de la Dirección
 Contabilidad, Control Presupuestal y Finanzas


 Revisó
 Ing. Larissa Zapata Vela
 Jefa de Departamento de la Dirección
 Contabilidad, Control Presupuestal y Finanzas



 Autorizó
 Ing. Jose Luis Ciau Xiu
 Director de Contabilidad, Control
 Presupuestal y Finanzas

MUNICIPIO DE PUERTO MORELOS
 TESORERÍA MUNICIPAL
 DIRECCIÓN DE CONTABILIDAD,
 CONTROL PRESUPUESTAL Y FINANZAS