




Informes sobre la Situación Económica, las Finanzas Públicas y la Deuda Pública

Responsable del Registro del Estado	Entidad Federativa	Municipio	Nombre	Unidad	Año Presupuestal	Programa	Proyecto	Fin	Función	Subfunción	Actividad Institucional	Nombre del Indicador	Método de Cálculo
Administración Pública Federal	NA	NA	33 - Aportaciones Fede: 416 - Dirección General	1004		FAIS Municipal y de la 2 - Desarrollo Social			2 - Vivienda y Servicios a la Comunidad	7 - Desarrollo Regional	5 - Fondo de Aportaciones para la Infraestructura Social	Inversión por capítulo del Fondo para la Infraestructura Social Municipal (FISM) en localidades con alto y muy alto rezago social	(Recursos del FISM que se invierten en localidades)
Administración Pública Federal	NA	NA	33 - Aportaciones Fede: 416 - Dirección General	1004		FAIS Municipal y de la 2 - Desarrollo Social			2 - Vivienda y Servicios a la Comunidad	7 - Desarrollo Regional	5 - Fondo de Aportaciones para la Infraestructura Social	Porcentaje de proyectos de calidad y espacios de vivienda respecto del total de proyectos financiados con recursos del FISMDF	(Número de proyectos de calidad y espacios de la v)
Administración Pública Federal	NA	NA	33 - Aportaciones Fede: 416 - Dirección General	1004		FAIS Municipal y de la 2 - Desarrollo Social			2 - Vivienda y Servicios a la Comunidad	7 - Desarrollo Regional	5 - Fondo de Aportaciones para la Infraestructura Social	Porcentaje de otros proyectos respecto del total de proyectos financiados con recursos del FISMDF	(Número de otros proyectos financiados con el FIS)
Administración Pública Federal	NA	NA	33 - Aportaciones Fede: 416 - Dirección General	1004		FAIS Municipal y de la 2 - Desarrollo Social			2 - Vivienda y Servicios a la Comunidad	7 - Desarrollo Regional	5 - Fondo de Aportaciones para la Infraestructura Social	Porcentaje de otros proyectos respecto del total de proyectos financiados con recursos del FISMDF	(Número de otros proyectos financiados con el FIS)
Administración Pública Federal	NA	NA	33 - Aportaciones Fede: 416 - Dirección General	1004		FAIS Municipal y de la 2 - Desarrollo Social			2 - Vivienda y Servicios a la Comunidad	7 - Desarrollo Regional	5 - Fondo de Aportaciones para la Infraestructura Social	Porcentaje de proyectos de infraestructura educativa respecto del total de proyectos financiados con recursos del FISMDF	(Número de proyectos de infraestructura educativa)
Administración Pública Federal	NA	NA	33 - Aportaciones Fede: 416 - Dirección General	1004		FAIS Municipal y de la 2 - Desarrollo Social			2 - Vivienda y Servicios a la Comunidad	7 - Desarrollo Regional	5 - Fondo de Aportaciones para la Infraestructura Social	Porcentaje de proyectos de infraestructura educativa respecto del total de proyectos financiados con recursos del FISMDF	(Número de proyectos de infraestructura educativa)
Administración Pública Federal	NA	NA	33 - Aportaciones Fede: 416 - Dirección General	1004		FAIS Municipal y de la 2 - Desarrollo Social			2 - Vivienda y Servicios a la Comunidad	7 - Desarrollo Regional	5 - Fondo de Aportaciones para la Infraestructura Social	Porcentaje de proyectos de infraestructura de alimentación respecto del total de proyectos financiados con recursos del FISMDF	(Número de proyectos de infraestructura de alimentac)
Administración Pública Federal	NA	NA	33 - Aportaciones Fede: 416 - Dirección General	1004		FAIS Municipal y de la 2 - Desarrollo Social			2 - Vivienda y Servicios a la Comunidad	7 - Desarrollo Regional	5 - Fondo de Aportaciones para la Infraestructura Social	Porcentaje de proyectos de calidad y espacios de vivienda respecto del total de proyectos financiados con recursos del FISMDF	(Número de proyectos de calidad y espacios de la v)
Administración Pública Federal	NA	NA	33 - Aportaciones Fede: 416 - Dirección General	1004		FAIS Municipal y de la 2 - Desarrollo Social			2 - Vivienda y Servicios a la Comunidad	7 - Desarrollo Regional	5 - Fondo de Aportaciones para la Infraestructura Social	Porcentaje de proyectos de infraestructura de alimentación respecto del total de proyectos financiados con recursos del FISMDF	(Número de proyectos de infraestructura de alimentac)
Administración Pública Federal	NA	NA	33 - Aportaciones Fede: 416 - Dirección General	1004		FAIS Municipal y de la 2 - Desarrollo Social			2 - Vivienda y Servicios a la Comunidad	7 - Desarrollo Regional	5 - Fondo de Aportaciones para la Infraestructura Social	Porcentaje de municipios capacitados sobre el FAIS respecto del total de municipios del país	(Número de municipios capacitados sobre el FAIS)
Administración Pública Federal	NA	NA	33 - Aportaciones Fede: 416 - Dirección General	1004		FAIS Municipal y de la 2 - Desarrollo Social			2 - Vivienda y Servicios a la Comunidad	7 - Desarrollo Regional	5 - Fondo de Aportaciones para la Infraestructura Social	Porcentaje de proyectos FISMDF registrados en la MIDS que tienen avance físico y financiero en el SFU porcentajes de municipios y demarcaciones territoriales del Distrito Federal que reportan MIDS respecto del total de municipios y demarcaciones territoriales del Distrito Federal del país	(Número total de proyectos FISMDF registrados en la MIDS)
Administración Pública Federal	NA	NA	33 - Aportaciones Fede: 416 - Dirección General	1004		FAIS Municipal y de la 2 - Desarrollo Social			2 - Vivienda y Servicios a la Comunidad	7 - Desarrollo Regional	5 - Fondo de Aportaciones para la Infraestructura Social	Porcentaje de municipios y demarcaciones territoriales del Distrito Federal que reportan MIDS respecto del total de municipios y demarcaciones territoriales del Distrito Federal del país	(Número de municipios y demarcaciones territoriales)
Municipio	Quintana Roo	Puerto Morelos	33 - Aportaciones Fede: 416 - Dirección General	1004		FAIS Municipal y de la 2 - Desarrollo Social			2 - Vivienda y Servicios a la Comunidad	7 - Desarrollo Regional	5 - Fondo de Aportaciones para la Infraestructura Social	Porcentaje de otros proyectos registrados en la MIDS	(Sumatoria de otros proyectos registrados en la MIDS)
Municipio	Quintana Roo	Puerto Morelos	33 - Aportaciones Fede: 416 - Dirección General	1004		FAIS Municipal y de la 2 - Desarrollo Social			2 - Vivienda y Servicios a la Comunidad	7 - Desarrollo Regional	5 - Fondo de Aportaciones para la Infraestructura Social	Porcentaje de proyectos Complementarios registrados en la MIDS	(Sumatoria de proyectos complementarios registrados en la MIDS)
Municipio	Quintana Roo	Puerto Morelos	33 - Aportaciones Fede: 416 - Dirección General	1004		FAIS Municipal y de la 2 - Desarrollo Social			2 - Vivienda y Servicios a la Comunidad	7 - Desarrollo Regional	5 - Fondo de Aportaciones para la Infraestructura Social	Porcentaje de proyectos de contribución directa registrados en la MIDS	(Sumatoria de proyectos de contribución directa registrados en la MIDS)



H. AYUNTAMIENTO DE PUERTO MORELOS
TESORERÍA MUNICIPAL
DIRECCIÓN DE PLANEACIÓN
PARA EL DESARROLLO MUNICIPAL

Nivel del Indicador	Frecuencia de Medición	Unidad de Medida	Tipo	Dimensión del Indicador	Meta y Avance al periodo			Justificación
					Meta programa	Realizado en el periodo	Avance (%)	
Fin	Anual	Pesos	Gestión	Eficacia			N/A	N/A
Componente	Semestral	Porcentaje	Gestión	Eficacia			N/A	N/A
Componente	Semestral	Porcentaje	Gestión	Eficacia			N/A	N/A
Componente	Semestral	Porcentaje	Gestión	Eficacia			N/A	N/A
Componente	Semestral	Porcentaje	Gestión	Eficacia			N/A	N/A
Componente	Semestral	Porcentaje	Gestión	Eficacia			N/A	N/A
Componente	Semestral	Porcentaje	Gestión	Eficacia			N/A	N/A
Componente	Semestral	Porcentaje	Gestión	Eficacia			N/A	N/A
Componente	Semestral	Porcentaje	Gestión	Eficacia			N/A	N/A
Actividad	Trimestral	Porcentaje	Gestión	Eficacia			N/A	N/A
Actividad	Trimestral	Porcentaje	Gestión	Eficacia			N/A	N/A
Actividad	Trimestral	Porcentaje	Gestión	Eficacia			N/A	N/A
Actividad	Trimestral	Porcentaje	Gestión	Eficacia		0	N/A	
Actividad	Trimestral	Porcentaje	Gestión	Eficacia	40	0	0	
Actividad	Trimestral	Porcentaje	Gestión	Eficacia	40	0	0	

a



H. AYUNTAMIENTO DE PUERTO MORELOS
TESORERÍA MUNICIPAL
DIRECCIÓN DE PLANEACIÓN
PARA EL DESARROLLO MUNICIPAL

Informes sobre la Situación Económica, las Finanzas Públicas y la Deuda Pública

Responsable del Registro del Avance	Entidad Federativa	Municipio	Nombre	Unidad	Año Presupuestal	Programa	Fin	Función	Subfunción	Actividad Institucional	Nombre del Indicador	Método de Cálculo
Administración Pública Federal	N/A	N/A	33 - Aportaciones Fede: 416 - Dirección General 1006			FORTAMUN	2 - Desarrollo Social	2 - Vivienda y Servicios a la Comunidad	7 - Desarrollo Regional	0 - Fondo de Aportaciones para el Fortalecimiento de los Municipios y de las Demarcaciones Territoriales del Distrito Federal 0 - Fondo de Aportaciones para el Fortalecimiento de los Municipios y de las Demarcaciones Territoriales del Distrito Federal	Mejora de la calidad crediticia estatal acumulada	La MCEEA es un contador simple de la mejora o de
Municipio	Quintana Roo	Puerto Morelos	33 - Aportaciones Fede: 416 - Dirección General 1006			FORTAMUN	2 - Desarrollo Social	2 - Vivienda y Servicios a la Comunidad	7 - Desarrollo Regional	0 - Fondo de Aportaciones para el Fortalecimiento de los Municipios y de las Demarcaciones Territoriales del Distrito Federal	Índice de Aplicación Prioritaria de Recursos	((Gasto ejercido en Obligaciones Financieras + Gas
Municipio	Quintana Roo	Puerto Morelos	33 - Aportaciones Fede: 416 - Dirección General 1006			FORTAMUN	2 - Desarrollo Social	2 - Vivienda y Servicios a la Comunidad	7 - Desarrollo Regional	0 - Fondo de Aportaciones para el Fortalecimiento de los Municipios y de las Demarcaciones Territoriales del Distrito Federal	Índice de Dependencia Financiera	(Recursos ministrados del FORTAMUN DF al munic
Municipio	Quintana Roo	Puerto Morelos	33 - Aportaciones Fede: 416 - Dirección General 1006			FORTAMUN	2 - Desarrollo Social	2 - Vivienda y Servicios a la Comunidad	7 - Desarrollo Regional	0 - Fondo de Aportaciones para el Fortalecimiento de los Municipios y de las Demarcaciones Territoriales del Distrito Federal	Índice de Dependencia Financiera	(Recursos ministrados del FORTAMUN DF al munic
Municipio	Quintana Roo	Puerto Morelos	33 - Aportaciones Fede: 416 - Dirección General 1006			FORTAMUN	2 - Desarrollo Social	2 - Vivienda y Servicios a la Comunidad	7 - Desarrollo Regional	0 - Fondo de Aportaciones para el Fortalecimiento de los Municipios y de las Demarcaciones Territoriales del Distrito Federal	Porcentaje de avance en las metas	(Promedio de avance en las metas porcentuales de
Municipio	Quintana Roo	Puerto Morelos	33 - Aportaciones Fede: 416 - Dirección General 1006			FORTAMUN	2 - Desarrollo Social	2 - Vivienda y Servicios a la Comunidad	7 - Desarrollo Regional	0 - Fondo de Aportaciones para el Fortalecimiento de los Municipios y de las Demarcaciones Territoriales del Distrito Federal	Índice en el Ejercicio de Recursos	(Gasto ejercido del FORTAMUN DF por el municipi



H. AYUNTAMIENTO DE PUERTO MORELOS
 TESORERÍA MUNICIPAL
 DIRECCIÓN DE PLANEACIÓN
 PARA EL DESARROLLO MUNICIPAL

Nivel del Indicador	Frecuencia de Medición	Unidad de Medida	Tipo	Dimensión del Indicador	Meta y Avance al periodo			Justificación
					Meta programa	Realizado en el periodo	Avance (%)	
Fin	Anual	Otra	Estratégico	Eficacia	2	NA	NA	
Fin	Anual	Porcentaje	Estratégico	Eficacia	10971842	100	0	Se recibieron las Ministraciones de manera Completa
Propósito	Semestral	Otra	Estratégico	Eficacia	.02	.1	500	
Propósito	Semestral	Otra	Estratégico	Eficacia	.01	.01	100	
Componente	Trimestral	Porcentaje	Estratégico	Eficacia	100	0	0	Las Obras se encuentran en proceso de Licitación
Actividad	Trimestral	Porcentaje	Gestión	Eficacia	26	0	0	

al



H. AYUNTAMIENTO DE PUERTO MORELOS
 TESORERÍA MUNICIPAL
 DIRECCIÓN DE PLANEACIÓN
 PARA EL DESARROLLO MUNICIPAL