


MUNICIPIO DE PUERTO MORELOS, QUINTANA ROO.
TESORERIA MUNICIPAL
ESTADO ANALÍTICO DEL EJERCICIO DEL PRESUPUESTO DE EGRESOS
CLASIFICACIÓN ADMINISTRATIVA
CORTE AL MES DE: ABRIL

Concepto	Egresos					Subejercicio
	Aprobado	Ampliaciones / Reducciones	Modificado	Devengado	Pagado	
01 CABILDO	505,500.00	2,803,562.16	3,309,062.16	2,796,062.16	2,317,040.80	513,000.00
02 PRESIDENCIA MUNICIPAL	715,500.00	15,780,097.33	16,495,597.33	14,455,143.61	11,713,394.07	2,040,453.72
03 SECRETARÍA GENERAL	0.00	8,093,346.90	8,093,346.90	5,156,608.64	4,494,396.23	2,936,738.26
04 TESORERÍA MUNICIPAL	280,838,276.53	-104,021,112.52	176,817,164.01	11,224,895.66	9,018,069.13	165,592,268.35
05 OFICIALÍA MAYOR	0.00	21,455,206.50	21,455,206.50	15,535,910.86	12,694,371.21	5,919,295.54
06 CONTRALORÍA MUNICIPAL	0.00	2,236,976.85	2,236,976.85	1,491,395.81	1,232,433.26	745,581.04
07 DIRECCION GENERAL DE SEGURIDAD PÚBLICA Y TRANSITO	0.00	9,230,875.23	9,230,875.23	7,957,885.47	7,074,166.73	1,272,989.76
08 DIRECCION GENERAL DE OBRAS PUBLICAS	44,177,596.00	3,198,955.19	47,376,551.19	8,754,177.83	8,431,318.36	38,622,373.36
09 DIRECCION GENERAL DE DESARROLLO ECONOMICO	0.00	2,177,535.67	2,177,535.67	2,010,272.34	1,831,395.80	167,263.33
10 DIRECCION GENERAL DE DESARROLLO SOCIAL	0.00	768,858.05	768,858.05	756,992.28	707,305.71	11,865.77
12 DIF MUNICIPAL	505,500.00	4,097,407.07	4,602,907.07	4,152,951.78	3,903,584.18	449,955.29
14 DIRECCION GENERAL DE DESARROLLO URBANO	0.00	2,796,293.86	2,796,293.86	2,135,350.50	1,845,177.21	660,943.36
30 DIRECCION GENERAL DE TRANSPORTE Y VIALIDAD	0.00	237,223.29	237,223.29	237,223.29	205,427.58	0.00
31 INSTITUTO DE CULTURA Y LAS ARTES DEL MUNICIPIO DE PUERTO MORELOS	0.00	1,898,085.12	1,898,085.12	1,825,874.10	1,715,179.32	72,211.02
32 INSTITUTO DE LA MUJER DEL MUNICIPIO DE PUERTO MORELOS	0.00	359,625.17	359,625.17	359,625.17	318,182.69	0.00
33 INSTITUTO DE PLANEACIÓN DEL DESARROLLO URBANO DEL MUNICIPIO DE PUERTO MORELOS	0.00	1,024,701.75	1,024,701.75	991,629.15	825,101.92	33,072.60
34 INSTITUTO DE CAPACITACIÓN EN CALIDAD DEL MUNICIPIO DE PUERTO MORELOS	0.00	361,191.07	361,191.07	358,077.57	279,222.13	3,113.50
37 DIRECCIÓN GENERAL DE FOMENTO AGROPECUARIO Y PESQUERO	0.00	529,258.79	529,258.79	514,749.06	464,641.17	14,509.73
39 DIRECCIÓN GENERAL DE ATENCIÓN CIUDADANA	370,500.00	1,973,928.19	2,344,428.19	1,666,867.76	1,559,249.18	677,560.43
40 DIRECCION GENERAL DE TURISMO	0.00	1,528,289.50	1,528,289.50	1,516,407.72	1,428,551.81	11,881.78
46 DIRECCION GENERAL DE DEPORTES	0.00	1,021,203.44	1,021,203.44	803,528.39	715,668.41	217,675.05
47 DIRECCION GENERAL DE ECOLOGIA	0.00	696,815.11	696,815.11	682,068.70	584,430.43	14,746.41
48 DIRECCION GENERAL DE EDUCACION	0.00	896,069.84	896,069.84	895,339.04	829,337.38	730.80
49 DIRECCION GENERAL DE LA JUVENTUD	0.00	281,302.80	281,302.80	281,302.80	254,398.96	0.00
50 DIRECCION GENERAL DE PARTICIPACION CUIDADANA	0.00	435,388.37	435,388.37	411,524.59	362,916.47	23,863.78
51 DIRECCION GENERAL DE PLANEACION PARA EL DESARROLLO MUNICIPAL	0.00	680,053.30	680,053.30	639,828.72	532,733.32	40,224.58
52 DIRECCION GENERAL DE SALUD	0.00	2,327,632.27	2,327,632.27	2,310,684.40	2,085,437.08	16,947.87
53 DIRECCION GENERAL DE SERVICIOS PUBLICOS	0.00	12,864,503.62	12,864,503.62	11,163,436.70	4,618,622.94	1,701,066.92
54 DIRECCION GENERAL DE ASUNTOS JURIDICOS	0.00	4,266,726.08	4,266,726.08	1,626,737.04	1,468,954.30	2,639,989.04
Total del Gasto	327,112,872.53	0.00	327,112,872.53	102,712,551.24	83,490,707.78	325,486,135.49



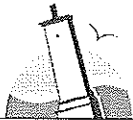
H. AYUNTAMIENTO DE
PUERTO MORELOS
2016-2018
TESORERIA MUNICIPAL

YAMILI JAZMIN COBA CAJ



H. AYUNTAMIENTO DE
PUERTO MORELOS
2016-2018
TESORERIA MUNICIPAL

MANUEL GONZALEZ (MANA) -



PUERTO MORELOS

H. AYUNTAMIENTO 2016 - 2018

MUNICIPIO DE PUERTO MORELOS, QUINTANA ROO.
 TESORERIA MUNICIPAL
 ESTADO ANALÍTICO DEL EJERCICIO DEL PRESUPUESTO DE EGRESOS
 CLASIFICACIÓN ECONÓMICA (por Tipo de Gasto)
 CORTE AL MES DE: ABRIL

Concepto	Egresos					Subejercicio
	Aprobado	Ampliaciones / Reducciones	Modificado	Devengado	Pagado	
GASTO CORRIENTE	275,367,276.53	8,523,774.00	283,891,050.53	97,645,682.58	78,462,348.21	186,245,367.95
GASTO DE CAPITAL	51,745,596.00	-8,523,774.00	43,221,822.00	5,066,868.66	5,028,359.57	38,154,953.34
AMORTIZACION DE DEUDA Y DISMINUCION DE PASIVOS	0.00	0.00	0.00	0.00	0.00	0.00
PENSIONES Y JUBILACIONES	0.00	0.00	0.00	0.00	0.00	0.00
PARTICIPACIONES	0.00	0.00	0.00	0.00	0.00	0.00
Total del Gasto	327,112,872.53	0.00	327,112,872.53	102,712,551.24	83,490,707.78	327,112,872.53



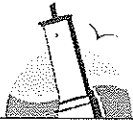
H. AYUNTAMIENTO DE
 PUERTO MORELOS
 2016-2018
 TESORERIA MUNICIPAL

YAMILI JAZMIN COBA CAJ



H. AYUNTAMIENTO DE
 PUERTO MORELOS
 2016-2018
 TESORERIA MUNICIPAL

MANUEL GONZALEZ TAMAYANA



PUERTO MORELOS

H. AYUNTAMIENTO 2016 - 2018

MUNICIPIO DE PUERTO MORELOS, QUINTANA ROO.
 TESORERIA MUNICIPAL
 ESTADO ANALÍTICO DEL EJERCICIO DEL PRESUPUESTO DE EGRESOS
 CLASIFICACIÓN FUNCIONAL (Finalidad y Función)
 CORTE AL MES DE: ABRIL

Concepto	Egresos					Subejercicio
	Aprobado	Ampliaciones / Reducciones	Modificado	Devengado	Pagado	
null	0.00	0.00	0.00	0.00	0.00	0.00
null	0.00	0.00	0.00	0.00	0.00	0.00
GOBIERNO	327,112,872.53	0.00	327,112,872.53	102,712,551.24	83,490,707.78	224,400,321.29
	327,112,872.53	0.00	327,112,872.53	102,712,551.24	83,490,707.78	224,400,321.29
Total del Gasto	327,112,872.53	0.00	327,112,872.53	102,712,551.24	83,490,707.78	224,400,321.29



H. AYUNTAMIENTO DE
 PUERTO MORELOS
 2016-2018
 TESORERIA MUNICIPAL

[Handwritten signature]



H. AYUNTAMIENTO DE
 PUERTO MORELOS
 TESORERIA MUNICIPAL


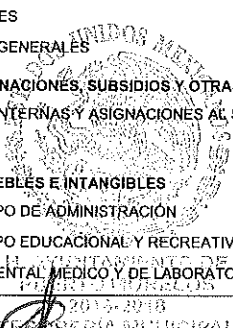
[Handwritten signature]

YAMILI JAZMIN COBA CAN MANUEL GONZALEZ TAMANAJA

Ejercicio : 2017

MUNICIPIO DE PUERTO MORELOS, QUINTANA ROO.
TESORERIA MUNICIPAL
ESTADO ANALÍTICO DEL EJERCICIO DEL PRESUPUESTO DE EGRESOS
CLASIFICACIÓN POR OBJETO DEL GASTO (CAPÍTULO Y CONCEPTO)
CORTE AL MES DE: ABRIL


Concepto	Egresos					
	Aprobado	Ampliaciones / Reducciones	Modificado	Devengado	Pagado	Subejercicio
SERVICIOS PERSONALES	170,495,369.32	0.00	170,495,369.32	51,072,547.11	45,406,718.11	119,422,822.21
REMUNERACIONES AL PERSONAL DE CARÁCTER PERMANENTE	133,265,259.79	-131,799.44	133,133,460.35	50,448,547.28	44,893,324.49	82,684,913.07
REMUNERACIONES AL PERSONAL DE CARÁCTER TRANSITORIO	2,760,000.00	0.00	2,760,000.00	0.00	0.00	2,760,000.00
REMUNERACIONES ADICIONALES Y ESPECIALES	31,845,109.53	131,799.44	31,976,908.97	623,999.83	513,393.62	31,352,909.14
SEGURIDAD SOCIAL	2,610,000.00	0.00	2,610,000.00	0.00	0.00	2,610,000.00
OTRAS PRESTACIONES SOCIALES Y ECONÓMICAS	15,000.00	0.00	15,000.00	0.00	0.00	15,000.00
PREVISIONES	0.00	0.00	0.00	0.00	0.00	0.00
PAGO DE ESTÍMULOS A SERVIDORES PÚBLICOS	0.00	0.00	0.00	0.00	0.00	0.00
MATERIALES Y SUMINISTROS	18,000,721.50	0.00	18,000,721.50	6,494,127.93	5,557,978.94	11,506,593.57
MATERIALES DE ADMINISTRACIÓN, EMISIÓN DE DOCUMENTOS Y ARTÍCULOS OFICIALES	5,623,158.05	-129,962.33	5,493,195.72	818,596.84	684,303.03	4,674,598.88
ALIMENTOS Y UTENSILIOS	1,172,992.51	68,858.19	1,241,850.70	359,522.43	190,162.81	882,328.27
MATERIAS PRIMAS Y MATERIALES DE PRODUCCIÓN Y COMERCIALIZACIÓN	0.00	0.00	0.00	0.00	0.00	0.00
MATERIALES Y ARTÍCULOS DE CONSTRUCCIÓN Y DE REPARACIÓN	2,694,252.14	46,962.22	2,741,214.36	929,361.94	731,107.67	1,811,852.42
PRODUCTOS QUÍMICOS, FARMACÉUTICOS Y DE LABORATORIO	63,200.00	111,619.87	174,819.87	171,286.87	171,286.87	3,533.00
COMBUSTIBLES, LUBRICANTES Y ADITIVOS	6,113,744.09	-7,964.24	6,105,779.85	3,224,436.66	3,199,648.83	2,881,343.19
VESTUARIO, BLANCOS, PRENDAS DE PROTECCIÓN Y ARTÍCULOS DEPORTIVOS	712,850.02	-104,653.22	608,196.80	377,692.78	275,952.31	230,504.02
MATERIALES Y SUMINISTROS PARA SEGURIDAD	1,166,184.00	-161,471.54	1,004,712.46	44,080.00	0.00	960,632.46
HERRAMIENTAS, REFACCIONES Y ACCESORIOS MENORES	454,340.69	176,611.05	630,951.74	569,150.41	305,517.42	61,801.33
SERVICIOS GENERALES	72,034,159.78	0.00	72,034,159.78	32,713,340.31	21,592,346.35	39,320,819.47
SERVICIOS BÁSICOS	10,692,822.12	-6,452,049.78	4,240,772.34	697,310.92	392,323.82	3,543,461.42
SERVICIOS DE ARRENDAMIENTO	14,419,171.69	4,006,671.28	18,425,842.97	4,948,426.75	2,793,145.63	13,477,416.22
SERVICIOS PROFESIONALES, CIENTÍFICOS, TÉCNICOS Y OTROS SERVICIOS	8,288,289.84	10,843,530.20	19,131,820.04	10,097,814.45	9,216,993.61	9,034,005.59
SERVICIOS FINANCIEROS, BANCARIOS Y COMERCIALES	2,705,200.00	-1,112,815.51	1,592,384.49	738,989.33	738,989.33	853,395.16
SERVICIOS DE INSTALACIÓN, REPARACIÓN, MANTENIMIENTO CONSERVACIÓN	15,107,947.63	-355,922.65	14,752,024.98	8,160,724.73	1,541,622.03	6,591,300.25
SERVICIOS DE COMUNICACIÓN SOCIAL Y PUBLICIDAD	1,631,742.84	2,655,268.14	4,287,010.98	3,744,014.37	2,622,549.97	542,996.61
SERVICIOS DE TRASLADO Y VIÁTICOS	1,410,292.04	-82,243.78	1,328,048.26	620,693.55	614,889.55	707,354.71
SERVICIOS OFICIALES	421,602.26	4,968,145.94	5,389,748.20	3,444,332.50	3,434,003.70	1,945,415.70
OTROS SERVICIOS GENERALES	17,357,091.36	-14,470,583.84	2,886,507.52	261,033.71	237,828.71	2,626,473.81
TRANSFERENCIAS, ASIGNACIONES, SUBSIDIOS Y OTRAS AYUDAS	4,324,500.00	0.00	4,324,500.00	1,420,731.49	1,372,188.23	2,903,768.51
TRANSFERENCIAS INTERNAS Y ASIGNACIONES AL SECTOR PÚBLICO	0.00	0.00	0.00	0.00	0.00	0.00
AYUDAS SOCIALES	4,324,500.00	0.00	4,324,500.00	1,420,731.49	1,372,188.23	2,903,768.51
BIENES MUEBLES, INMUEBLES E INTANGIBLES	9,571,499.00	0.00	9,571,499.00	5,422,935.74	4,011,116.58	4,148,563.26
MOBILIARIO Y EQUIPO DE ADMINISTRACIÓN	2,618,000.00	687,439.72	3,305,439.72	2,508,867.34	2,497,941.88	796,572.38
MOBILIARIO Y EQUIPO EDUCACIONAL Y RECREATIVO	3,499.00	42,336.08	45,835.08	45,835.08	45,835.08	0.00
EQUIPO E INSTRUMENTAL MÉDICO Y DE LABORATORIO	0.00	0.00	0.00	0.00	0.00	0.00



Ejercicio: 2017

YAMILI JAZMIN COBA CAN

MANUEL GONZALEZ TAMANAJA



PUERTO MORELOS

H. AYUNTAMIENTO 2016 - 2018

MUNICIPIO DE PUERTO MORELOS, QUINTANA ROO.

TESORERIA MUNICIPAL

ESTADO ANALÍTICO DEL EJERCICIO DEL PRESUPUESTO DE EGRESOS

CLASIFICACIÓN POR OBJETO DEL GASTO (CAPÍTULO Y CONCEPTO)


CORTE AL MES DE: ABRIL

Concepto	Egresos					Subejercicio
	Aprobado	Ampliaciones / Reducciones	Modificado	Devengado	Pagado	
VEHÍCULOS Y EQUIPO DE TRANSPORTE	3,000,000.00	-1,657,412.91	1,342,587.09	0.00	0.00	1,342,587.09
EQUIPO DE DEFENSA Y SEGURIDAD	1,000,000.00	-739,867.73	260,132.27	0.00	0.00	260,132.27
MAQUINARIA, OTROS EQUIPOS Y HERRAMIENTAS	450,000.00	-21,122.56	428,877.44	185,280.92	118,387.22	243,596.52
ACTIVOS BIOLÓGICOS	0.00	14,952.40	14,952.40	14,952.40	14,952.40	0.00
BIENES INMUEBLES	0.00	0.00	0.00	0.00	0.00	0.00
ACTIVOS INTANGIBLES	2,500,000.00	1,673,675.00	4,173,675.00	2,668,000.00	1,334,000.00	1,505,675.00
INVERSIÓN PÚBLICA	51,186,622.93	0.00	51,186,622.93	5,588,868.66	5,550,359.57	45,597,754.27
OBRA PÚBLICA EN BIENES DE DOMINIO PÚBLICO	50,186,622.93	-8,994,814.60	41,191,808.33	0.00	0.00	41,191,808.33
OBRA PÚBLICA EN BIENES PROPIOS	1,000,000.00	3,236,778.60	4,236,778.60	3,918,468.66	3,879,959.57	318,309.94
PROYECTOS PRODUCTIVOS Y ACCIONES DE FOMENTO	0.00	5,758,036.00	5,758,036.00	1,670,400.00	1,670,400.00	4,087,636.00
INVERSIONES FINANCIERAS Y OTRAS PROVISIONES	1,500,000.00	0.00	1,500,000.00	0.00	0.00	1,500,000.00
PROVISIONES PARA CONTINGENCIAS Y OTRAS EROGACIONES ESPECIALES	1,500,000.00	0.00	1,500,000.00	0.00	0.00	1,500,000.00
Total del Gasto	327,112,872.53	0.00	327,112,872.53	102,712,551.24	83,490,707.78	224,400,321.29



H. AYUNTAMIENTO DE PUERTO MORELOS 2016-2018 TESORERIA MUNICIPAL

YAMILI JAEMIN LOBA CAN



H. AYUNTAMIENTO DE PUERTO MORELOS 2016-2018 TESORERIA MUNICIPAL

MANUEL GONZALEZ TAMANAJA.

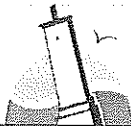


MUNICIPIO DE PUERTO MORELOS, QUINTANA ROO.
TESORERIA MUNICIPAL
ESTADO ANALITICO FUNCIONAL PROGRAMATICO DEL PRESUPUESTO
 Ejercicio : 2017 CORTE AL MES DE: ABRIL
 CORTE AL MES DE : ABRIL

F I N	F U N	S U B	A I	P.P	U.R.	Descripción	Autorizado	Adecuaciones		Modificado	Comprometido	Devengado	Ejercido	Saldos		Pagado	subejercicio	
								Ampliaciones	Reducciones					Por Comprometer	Por Devengar			
0001						APOYO A LA FUNCION PUBLICA Y MEJORAMIENTO DE LA GESTION	44,177,596.00	9,858,036.00	9,858,036.00	44,177,596.00	9,486,468.66	5,588,868.66	5,588,868.66	34,691,127.34	3,897,600.00	0.00	5,550,359.57	38,509.09
	08					DIRECCION GENERAL DE OBRAS PUBLICAS	44,177,596.00	9,858,036.00	9,858,036.00	44,177,596.00	9,486,468.66	5,588,868.66	5,588,868.66	34,691,127.34	3,897,600.00	0.00	5,550,359.57	38,509.09
Total General							327,112,872.53	126,397,657.77	126,397,657.77	327,112,872.53	243,647,065.60	102,712,551.24	102,694,009.54	83,465,806.93	140,934,514.36	18,541.70	83,490,707.78	19,221,843.46


 YAMILI JAZMIN COBA CAN
 AYUNTAMIENTO DE
 PUERTO MORELOS
 2016-2018
 TESORERIA MUNICIPAL


 MANUEL GONZALEZ TAMANAJA
 AYUNTAMIENTO DE
 PUERTO MORELOS
 2016-2018
 TESORERIA MUNICIPAL



PUERTO MORELOS

H. AYUNTAMIENTO 2016 - 2018

MUNICIPIO DE PUERTO MORELOS, QUINTANA ROO.
 TESORERIA MUNICIPAL
 ESTADO ANALÍTICO DEL EJERCICIO DEL PRESUPUESTO DE EGRESOS
 CLASIFICACIÓN ADMINISTRATIVA
 CORTE AL MES DE: MAYO

Concepto	Egresos					Subejercicio
	Aprobado	Ampliaciones / Reducciones	Modificado	Devengado	Pagado	
01 CABILDO	505,500.00	3,517,240.84	4,022,740.84	3,509,740.84	3,066,611.05	513,000.00
02 PRESIDENCIA MUNICIPAL	715,500.00	19,710,405.93	20,425,905.93	18,431,279.36	15,661,280.15	1,994,626.57
03 SECRETARÍA GENERAL	0.00	8,693,300.23	8,693,300.23	6,564,243.65	5,916,998.82	2,129,056.58
04 TESORERÍA MUNICIPAL	280,838,276.53	-122,838,289.76	157,999,986.77	12,667,966.31	10,503,129.25	145,332,020.46
05 OFICIALÍA MAYOR	0.00	24,760,567.54	24,760,567.54	18,949,371.46	14,947,366.22	5,811,196.08
06 CONTRALORÍA MUNICIPAL	0.00	2,522,634.78	2,522,634.78	1,854,903.28	1,592,904.37	667,731.50
07 DIRECCION GENERAL DE SEGURIDAD PÚBLICA Y TRANSITO	0.00	10,975,974.59	10,975,974.59	9,763,103.27	8,929,151.25	1,212,871.32
08 DIRECCION GENERAL DE OBRAS PUBLICAS	44,177,596.00	3,896,603.13	48,074,199.13	12,051,172.48	8,925,373.74	36,023,026.65
09 DIRECCION GENERAL DE DESARROLLO ECONOMICO	0.00	2,453,223.34	2,453,223.34	2,362,699.85	2,083,205.62	90,523.49
10 DIRECCION GENERAL DE DESARROLLO SOCIAL	0.00	935,997.53	935,997.53	918,795.76	864,284.07	17,201.77
12 DIF MUNICIPAL	505,500.00	5,089,722.26	5,595,222.26	4,856,792.95	4,545,915.12	738,429.31
14 DIRECCION GENERAL DE DESARROLLO URBANO	0.00	3,196,145.63	3,196,145.63	2,598,694.46	2,288,589.65	597,451.17
30 DIRECCION GENERAL DE TRANSPORTE Y VIALIDAD	0.00	296,182.40	296,182.40	296,182.40	260,101.16	0.00
31 INSTITUTO DE CULTURA Y LAS ARTES DEL MUNICIPIO DE PUERTO MORELOS	0.00	2,062,887.26	2,062,887.26	2,059,749.14	1,870,542.16	3,138.12
32 INSTITUTO DE LA MUJER DEL MUNICIPIO DE PUERTO MORELOS	0.00	583,161.56	583,161.56	571,809.80	387,078.61	11,351.76
33 INSTITUTO DE PLANEACIÓN DEL DESARROLLO URBANO DEL MUNICIPIO DE PUERTO MORELOS	0.00	1,248,917.11	1,248,917.11	1,220,897.51	1,032,392.15	28,019.60
34 INSTITUTO DE CAPACITACIÓN EN CALIDAD DEL MUNICIPIO DE PUERTO MORELOS	0.00	513,731.01	513,731.01	438,430.71	396,655.65	75,300.30
37 DIRECCIÓN GENERAL DE FOMENTO AGROPECUARIO Y PESQUERO	0.00	656,903.47	656,903.47	640,993.74	589,841.35	15,909.73
39 DIRECCIÓN GENERAL DE ATENCIÓN CIUDADANA	370,500.00	2,781,813.96	3,152,313.96	3,097,393.90	2,746,023.57	54,920.06
40 DIRECCION GENERAL DE TURISMO	0.00	1,762,300.31	1,762,300.31	1,751,506.61	1,655,990.14	10,793.70
46 DIRECCION GENERAL DE DEPORTES	0.00	1,195,720.47	1,195,720.47	998,012.66	881,885.31	197,707.81
47 DIRECCION GENERAL DE ECOLOGIA	0.00	1,123,292.22	1,123,292.22	1,102,607.68	1,019,945.46	20,684.54
48 DIRECCION GENERAL DE EDUCACION	0.00	359,901.14	359,901.14	345,563.54	314,360.56	14,337.60
49 DIRECCION GENERAL DE LA JUVENTUD	0.00	542,238.15	542,238.15	518,374.37	460,641.05	23,863.78
50 DIRECCION GENERAL DE PARTICIPACION CUIDADANA	0.00	1,008,787.53	1,008,787.53	967,683.50	799,120.28	41,104.03
51 DIRECCION GENERAL DE PLANEACION PARA EL DESARROLLO MUNICIPAL	0.00	3,516,304.84	3,516,304.84	2,934,738.57	2,674,502.63	581,566.27
52 DIRECCION GENERAL DE SALUD	0.00	14,478,707.72	14,478,707.72	12,866,933.98	7,627,675.93	1,611,773.74
53 DIRECCION GENERAL DE SERVICIOS PUBLICOS	0.00	4,097,073.92	4,097,073.92	2,337,455.14	2,099,636.36	1,759,618.78
54 DIRECCION GENERAL DE ASUNTOS JURIDICOS	0.00					
Total del Gasto	327,112,872.53	0.00	327,112,872.53	127,505,960.60	104,884,891.26	324,775,417.39

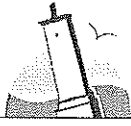


H. AYUNTAMIENTO DE
 PUERTO MORELOS
 2016-2018
 TESORERIA MUNICIPAL



H. AYUNTAMIENTO DE
 PUERTO MORELOS
 2016-2018
 TESORERIA MUNICIPAL

YARULLI JAZMIN LOBATA MANUEL GONZALEZ TAMANAJA.



PUERTO MORELOS

H. AYUNTAMIENTO 2016 - 2018

COMUNICIPIO DE PUERTO MORELOS, QUINTANA ROO.
 TESORERIA MUNICIPAL
 ESTADO ANALÍTICO DEL EJERCICIO DEL PRESUPUESTO DE EGRESOS
 CLASIFICACIÓN ECONÓMICA (por Tipo de Gasto)
 CORTE AL MES DE: MAYO

Concepto	Egresos					Subejercicio
	Aprobado	Ampliaciones / Reducciones	Modificado	Devengado	Pagado	
GASTO CORRIENTE	275,367,276.53	9,123,305.90	284,490,582.43	120,525,091.94	99,856,531.69	163,965,490.49
GASTO DE CAPITAL	51,745,596.00	-9,123,305.90	42,622,290.10	6,980,868.66	5,028,359.57	35,641,421.44
AMORTIZACION DE DEUDA Y DISMINUCION DE PASIVOS	0.00	0.00	0.00	0.00	0.00	0.00
PENSIONES Y JUBILACIONES	0.00	0.00	0.00	0.00	0.00	0.00
PARTICIPACIONES	0.00	0.00	0.00	0.00	0.00	0.00
Total del Gasto	327,112,872.53	0.00	327,112,872.53	127,505,960.60	104,884,891.26	327,112,872.53



H. AYUNTAMIENTO DE
 PUERTO MORELOS
 2016-2018
 TESORERIA MUNICIPAL

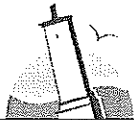
[Handwritten Signature]



H. AYUNTAMIENTO DE
 PUERTO MORELOS
 2016-2018
 TESORERIA MUNICIPAL

[Handwritten Signature]

YAMILI JAZMIN COBARRAL MANUEL GONZALEZ TAMAYO A.





PUERTO MORELOS

H. AYUNTAMIENTO 2016 - 2018

MUNICIPIO DE PUERTO MORELOS, QUINTANA ROO.
 TESORERIA MUNICIPAL
 ESTADO ANALÍTICO DEL EJERCICIO DEL PRESUPUESTO DE EGRESOS
 CLASIFICACIÓN FUNCIONAL (Finalidad y Función)
 CORTE AL MES DE: MAYO

Concepto	Egresos					Subejercicio
	Aprobado	Ampliaciones / Reducciones	Modificado	Devengado	Pagado	
null	0.00	0.00	0.00	0.00	0.00	0.00
null	0.00	0.00	0.00	0.00	0.00	0.00
GOBIERNO	327,112,872.53	0.00	327,112,872.53	127,505,960.60	104,884,891.26	199,606,911.93
	327,112,872.53	0.00	327,112,872.53	127,505,960.60	104,884,891.26	199,606,911.93
Total del Gasto	327,112,872.53	0.00	327,112,872.53	127,505,960.60	104,884,891.26	199,606,911.93

 
 YAMILI JAZMIN COBA CAN MANUEL GONZALEZ TAMANA.

MUNICIPIO DE PUERTO MORELOS, QUINTANA ROO.
TESORERIA MUNICIPAL
ESTADO ANALÍTICO DEL EJERCICIO DEL PRESUPUESTO DE EGRESOS
CLASIFICACIÓN POR OBJETO DEL GASTO (CAPÍTULO Y CONCEPTO)
CORTE AL MES DE: MAYO

Concepto	Egresos					
	Aprobado	Ampliaciones / Reducciones	Modificado	Devengado	Pagado	Subejercicio
SERVICIOS PERSONALES	170,495,369.32	0.00	170,495,369.32	64,186,242.72	58,402,152.61	106,309,126.60
REMUNERACIONES AL PERSONAL DE CARÁCTER PERMANENTE	133,265,259.79	-130,210.46	133,135,049.33	63,302,898.35	57,644,522.37	69,832,150.98
REMUNERACIONES AL PERSONAL DE CARÁCTER TRANSITORIO	2,760,000.00	0.00	2,760,000.00	0.00	0.00	2,760,000.00
REMUNERACIONES ADICIONALES Y ESPECIALES	31,845,109.53	130,210.46	31,975,319.99	883,344.37	757,630.24	31,091,975.62
SEGURIDAD SOCIAL	2,610,000.00	0.00	2,610,000.00	0.00	0.00	2,610,000.00
OTRAS PRESTACIONES SOCIALES Y ECONÓMICAS	15,000.00	0.00	15,000.00	0.00	0.00	15,000.00
PREVISIONES	0.00	0.00	0.00	0.00	0.00	0.00
PAGO DE ESTÍMULOS A SERVIDORES PÚBLICOS	0.00	0.00	0.00	0.00	0.00	0.00
MATERIALES Y SUMINISTROS	18,000,721.50	0.00	18,000,721.50	8,627,478.80	6,891,183.77	9,373,242.70
MATERIALES DE ADMINISTRACIÓN, EMISIÓN DE DOCUMENTOS Y ARTÍCULOS OFICIALES	5,623,158.05	-332,189.01	5,290,969.04	1,130,591.44	762,962.17	4,160,377.60
ALIMENTOS Y UTENSILIOS	1,172,992.51	193,762.29	1,366,754.80	644,375.61	345,351.27	722,379.19
MATERIAS PRIMAS Y MATERIALES DE PRODUCCIÓN Y COMERCIALIZACIÓN	0.00	0.00	0.00	0.00	0.00	0.00
MATERIALES Y ARTÍCULOS DE CONSTRUCCIÓN Y DE REPARACIÓN	2,694,252.14	-83,324.46	2,610,927.68	1,515,817.20	953,721.98	1,095,110.48
PRODUCTOS QUÍMICOS, FARMACÉUTICOS Y DE LABORATORIO	63,200.00	113,168.59	176,368.59	172,835.59	171,286.87	3,533.00
COMBUSTIBLES, LUBRICANTES Y ADITIVOS	6,113,744.09	-34,146.70	6,079,597.39	3,946,659.30	3,921,416.94	2,132,938.09
VESTUARIO, BLANCOS, PRENDAS DE PROTECCIÓN Y ARTÍCULOS DEPORTIVOS	712,850.02	110,434.52	823,284.54	501,559.13	377,692.78	321,725.41
MATERIALES Y SUMINISTROS PARA SEGURIDAD	1,166,184.00	-344,616.34	821,567.66	44,080.00	0.00	777,487.66
HERRAMIENTAS, REFACCIONES Y ACCESORIOS MENORES	454,340.69	376,911.11	831,251.80	671,560.53	358,751.76	159,691.27
SERVICIOS GENERALES	72,034,159.78	0.00	72,034,159.78	38,626,348.95	28,153,921.03	33,407,810.83
SERVICIOS BÁSICOS	10,692,822.12	-7,449,864.89	3,242,957.23	891,766.13	428,722.87	2,351,191.10
SERVICIOS DE ARRENDAMIENTO	14,419,171.69	4,439,871.36	18,859,043.05	6,346,385.13	3,906,617.58	12,512,657.92
SERVICIOS PROFESIONALES, CIENTÍFICOS, TÉCNICOS Y OTROS SERVICIOS	8,288,289.84	10,564,077.54	18,852,367.38	11,826,776.67	11,287,300.20	7,025,590.71
SERVICIOS FINANCIEROS, BANCARIOS Y COMERCIALES	2,705,200.00	-1,093,752.65	1,611,447.35	758,798.81	758,798.81	852,648.54
SERVICIOS DE INSTALACIÓN, REPARACIÓN, MANTENIMIENTO CONSERVACIÓN	15,107,947.63	-696,116.28	14,411,831.35	8,396,436.73	3,559,064.18	6,015,394.62
SERVICIOS DE COMUNICACIÓN SOCIAL Y PUBLICIDAD	1,631,742.84	3,867,364.59	5,499,107.43	4,614,664.36	3,324,099.96	884,443.07
SERVICIOS DE TRASLADO Y VIÁTICOS	1,410,292.04	-177,398.29	1,232,893.75	775,092.29	761,792.29	457,801.46
SERVICIOS OFICIALES	421,602.26	6,126,102.41	6,547,704.67	4,657,940.16	3,793,511.43	1,889,764.51
OTROS SERVICIOS GENERALES	17,357,091.36	-15,580,283.79	1,776,807.57	358,488.67	334,113.71	1,418,318.90
TRANSFERENCIAS, ASIGNACIONES, SUBSIDIOS Y OTRAS AYUDAS	4,324,500.00	0.00	4,324,500.00	1,826,195.23	1,777,651.97	2,498,304.77
TRANSFERENCIAS INTERNAS Y ASIGNACIONES AL SECTOR PÚBLICO	0.00	0.00	0.00	0.00	0.00	0.00
AYUDAS SOCIALES	4,324,500.00	0.00	4,324,500.00	1,826,195.23	1,777,651.97	2,498,304.77
BIENES MUEBLES, INMUEBLES E INTANGIBLES	9,571,499.00	0.00	9,571,499.00	5,866,826.24	4,109,622.31	3,704,672.76
MOBILIARIO Y EQUIPO DE ADMINISTRACIÓN	2,618,000.00	1,171,478.39	3,789,478.39	2,805,432.06	2,529,553.91	984,046.33
MOBILIARIO Y EQUIPO EDUCACIONAL Y RECREATIVO	4,499.00	42,336.08	45,835.08	45,835.08	45,835.08	0.00
EQUIPO E INSTRUMENTAL MÉDICO Y DE LABORATORIO	0.00	0.00	0.00	0.00	0.00	0.00

YAMILI JAZMIN GODIN
2016-2018
TESORERÍA MUNICIPAL

Ejercicio : 2017

MAJUEL J. VAZQUEZ TAMAYO
2016-2018
TESORERÍA MUNICIPAL

MUNICIPIO DE PUERTO MORELOS, QUINTANA ROO.
TESORERIA MUNICIPAL
ESTADO ANALÍTICO DEL EJERCICIO DEL PRESUPUESTO DE EGRESOS
CLASIFICACIÓN POR OBJETO DEL GASTO (CAPÍTULO Y CONCEPTO)
CORTE AL MES DE: MAYO

Concepto	Egresos					
	Aprobado	Ampliaciones / Reducciones	Modificado	Devengado	Pagado	Subejercicio
VEHÍCULOS Y EQUIPO DE TRANSPORTE	3,000,000.00	-2,135,661.62	864,338.38	0.00	0.00	864,338.38
EQUIPO DE DEFENSA Y SEGURIDAD	1,000,000.00	-786,117.25	213,882.75	0.00	0.00	213,882.75
MAQUINARIA, OTROS EQUIPOS Y HERRAMIENTAS	450,000.00	19,337.00	469,337.00	332,606.70	185,280.92	136,730.30
ACTIVOS BIOLÓGICOS	0.00	14,952.40	14,952.40	14,952.40	14,952.40	0.00
BIENES INMUEBLES	0.00	0.00	0.00	0.00	0.00	0.00
ACTIVOS INTANGIBLES	2,500,000.00	1,673,675.00	4,173,675.00	2,668,000.00	1,334,000.00	1,505,675.00
INVERSIÓN PÚBLICA	51,186,622.93	0.00	51,186,622.93	8,372,868.66	5,550,359.57	42,813,754.27
OBRA PÚBLICA EN BIENES DE DOMINIO PÚBLICO	50,186,622.93	-8,994,814.60	41,191,808.33	0.00	0.00	41,191,808.33
OBRA PÚBLICA EN BIENES PROPIOS	1,000,000.00	3,236,778.60	4,236,778.60	3,918,468.66	3,879,959.57	318,309.94
PROYECTOS PRODUCTIVOS Y ACCIONES DE FOMENTO	0.00	5,758,036.00	5,758,036.00	4,454,400.00	1,670,400.00	1,303,636.00
INVERSIONES FINANCIERAS Y OTRAS PROVISIONES	1,500,000.00	0.00	1,500,000.00	0.00	0.00	1,500,000.00
PROVISIONES PARA CONTINGENCIAS Y OTRAS EROGACIONES ESPECIALES	1,500,000.00	0.00	1,500,000.00	0.00	0.00	1,500,000.00
Total del Gasto	327,112,872.53	0.00	327,112,872.53	127,505,960.60	104,884,891.26	199,606,911.93



H. AYUNTAMIENTO DE
PUERTO MORELOS
2016-2018
TESORERÍA MUNICIPAL




H. AYUNTAMIENTO DE
PUERTO MORELOS
2016-2018
TESORERÍA MUNICIPAL

YAMILI JAZMIN COBA CAJ MANUEL GONZALEZ TAMANAJA.



MUNICIPIO DE PUERTO MORELOS, QUINTANA ROO.
TESORERIA MUNICIPAL
ESTADO ANALITICO FUNCIONAL PROGRAMATICO DEL PRESUPUESTO
 Ejercicio : 2017 CORTE AL MES DE: MAYO
 CORTE AL MES DE : MAYO

F I N	F U N	S U B I	A P P	U R	Descripción	Autorizado	Adecuaciones		Modificado	Comprometido	Devengado	Ejercido	Por Comprometer	Saldos		Pagado	subejercicio
							Ampliaciones	Reducciones						Por Devengar	Devengado por Ejercer		
0001					APOYO A LA FUNCION PUBLICA Y MEJORAMIENTO DE LA GESTION	44,177,596.00	13,995,940.55	13,995,940.55	44,177,596.00	11,665,900.92	8,372,868.66	6,632,868.66	32,511,695.08	3,293,032.26	1,740,000.00	5,550,359.57	2,822,509.09
	08				DIRECCION GENERAL DE OBRAS PUBLICAS	44,177,596.00	13,995,940.55	13,995,940.55	44,177,596.00	11,665,900.92	8,372,868.66	6,632,868.66	32,511,695.08	3,293,032.26	1,740,000.00	5,550,359.57	2,822,509.09
Total General						327,112,872.53	152,173,765.61	152,173,765.61	327,112,872.53	253,149,002.59	127,505,860.60	125,733,589.80	73,963,869.94	125,643,041.99	1,772,390.80	104,884,891.26	22,621,069.34


 AYUNTAMIENTO DE
 PUERTO MORELOS
 2016-2018
 TESORERIA MUNICIPAL
YAMILI JAZMIN COBA CAN


 H. AYUNTAMIENTO DE
 PUERTO MORELOS
 2016-2018
 TESORERIA MUNICIPAL
MANUEL GONZALEZ TAMAYANA

MUNICIPIO DE PUERTO MORELOS, QUINTANA ROO.
TESORERIA MUNICIPAL
ESTADO ANALÍTICO DEL EJERCICIO DEL PRESUPUESTO DE EGRESOS
CLASIFICACIÓN ADMINISTRATIVA
CORTE AL MES DE: JUNIO

Concepto	Egresos					Subejercicio
	Aprobado	Ampliaciones / Reducciones	Modificado	Devengado	Pagado	
01 CABILDO	505,500.00	4,176,244.76	4,681,744.76	4,168,744.76	3,899,053.13	513,000.00
02 PRESIDENCIA MUNICIPAL	715,500.00	23,456,185.46	24,171,685.46	22,065,414.55	19,129,531.73	2,106,270.91
03 SECRETARÍA GENERAL	0.00	9,789,441.92	9,789,441.92	7,901,375.26	7,178,584.31	1,888,066.66
04 TESORERÍA MUNICIPAL	280,838,276.53	-145,343,556.58	135,494,719.95	14,178,677.25	12,197,888.76	121,316,042.70
05 OFICIALÍA MAYOR	0.00	27,928,163.89	27,928,163.89	23,461,206.43	18,569,701.26	4,466,957.46
06 CONTRALORÍA MUNICIPAL	0.00	2,761,104.79	2,761,104.79	2,192,937.55	1,965,697.71	568,167.24
07 DIRECCION GENERAL DE SEGURIDAD PÚBLICA Y TRANSITO	0.00	13,091,691.50	13,091,691.50	12,039,200.41	11,067,266.56	1,052,491.09
08 DIRECCION GENERAL DE OBRAS PUBLICAS	44,177,596.00	4,454,691.55	48,632,287.55	12,959,750.32	10,949,374.31	35,672,537.23
09 DIRECCION GENERAL DE DESARROLLO ECONOMICO	0.00	2,722,547.30	2,722,547.30	2,645,574.70	2,473,066.39	76,972.60
10 DIRECCION GENERAL DE DESARROLLO SOCIAL	0.00	1,086,357.17	1,086,357.17	1,071,618.41	1,020,966.80	14,738.76
12 DIF MUNICIPAL	505,500.00	5,804,416.21	6,309,916.21	5,631,469.69	5,326,159.25	678,446.52
14 DIRECCION GENERAL DE DESARROLLO URBANO	0.00	3,563,080.55	3,563,080.55	3,033,563.59	2,785,989.21	529,516.96
30 DIRECCION GENERAL DE TRANSPORTE Y VIALIDAD	0.00	345,826.95	345,826.95	345,668.94	318,451.87	158.01
31 INSTITUTO DE CULTURA Y LAS ARTES DEL MUNICIPIO DE PUERTO MORELOS	0.00	2,193,614.72	2,193,614.72	2,154,935.14	2,078,474.95	38,679.58
32 INSTITUTO DE LA MUJER DEL MUNICIPIO DE PUERTO MORELOS	0.00	690,427.06	690,427.06	655,503.71	503,259.13	34,923.35
33 INSTITUTO DE PLANEACIÓN DEL DESARROLLO URBANO DEL MUNICIPIO DE PUERTO MORELOS	0.00	1,609,927.66	1,609,927.66	1,555,256.46	1,264,922.81	54,671.20
34 INSTITUTO DE CAPACITACIÓN EN CALIDAD DEL MUNICIPIO DE PUERTO MORELOS	0.00	617,201.59	617,201.59	532,980.62	492,082.96	84,220.97
37 DIRECCIÓN GENERAL DE FOMENTO AGROPECUARIO Y PESQUERO	0.00	798,878.86	798,878.86	774,003.36	733,953.79	24,875.50
39 DIRECCIÓN GENERAL DE ATENCIÓN CIUDADANA	370,500.00	3,433,652.93	3,804,152.93	3,719,761.28	3,386,626.26	84,391.65
40 DIRECCION GENERAL DE TURISMO	0.00	1,859,685.58	1,859,685.58	1,828,596.12	1,747,023.29	31,089.46
46 DIRECCION GENERAL DE DEPORTES	0.00	1,413,598.43	1,413,598.43	1,243,939.82	1,104,194.34	169,658.61
47 DIRECCION GENERAL DE ECOLOGIA	0.00	1,022,523.49	1,022,523.49	972,773.08	918,260.13	49,750.41
48 DIRECCION GENERAL DE EDUCACION	0.00	1,385,789.37	1,385,789.37	1,357,656.71	1,256,808.42	28,132.66
49 DIRECCION GENERAL DE LA JUVENTUD	0.00	422,500.94	422,500.94	411,828.94	383,370.24	10,672.00
50 DIRECCION GENERAL DE PARTICIPACION CIUDADANA	0.00	682,540.30	682,540.30	657,458.52	585,396.86	25,081.78
51 DIRECCION GENERAL DE PLANEACION PARA EL DESARROLLO MUNICIPAL	0.00	1,345,011.08	1,345,011.08	1,300,846.31	1,129,752.96	44,164.77
52 DIRECCION GENERAL DE SALUD	0.00	4,046,100.10	4,046,100.10	3,544,228.10	3,233,075.86	501,872.00
53 DIRECCION GENERAL DE SERVICIOS PUBLICOS	0.00	20,333,265.18	20,333,265.18	16,967,893.75	11,922,471.60	3,365,371.43
54 DIRECCION GENERAL DE ASUNTOS JURIDICOS	0.00	4,309,087.24	4,309,087.24	2,635,198.41	2,540,392.35	1,673,888.83
Total del Gasto	327,112,872.53	0.00	327,112,872.53	152,008,062.19	130,161,797.24	324,477,674.12



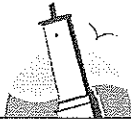
H. AYUNTAMIENTO DE
PUERTO MORELOS
2016-2018

YAMILI JAZMIN LOPEZ CAN



H. AYUNTAMIENTO DE
PUERTO MORELOS
2016-2018
TESORERIA MUNICIPAL

MANUEL GONZALEZ TAMANAJA



PUERTO MORELOS

H. AYUNTAMIENTO 2016 - 2018

MUNICIPIO DE PUERTO MORELOS, QUINTANA ROO.
 TESORERIA MUNICIPAL
 ESTADO ANALÍTICO DEL EJERCICIO DEL PRESUPUESTO DE EGRESOS
 CLASIFICACIÓN ECONÓMICA (por Tipo de Gasto)
 CORTE AL MES DE: JUNIO

Concepto	Egresos					Subejercicio
	Aprobado	Ampliaciones / Reducciones	Modificado	Devengado	Pagado	
GASTO CORRIENTE	275,367,276.53	9,056,027.25	284,423,303.78	144,824,245.50	124,760,195.24	139,599,058.28
GASTO DE CAPITAL	51,745,596.00	-9,056,027.25	42,689,568.75	7,183,816.69	5,401,602.00	35,505,752.06
AMORTIZACION DE DEUDA Y DISMINUCION DE PASIVOS	0.00	0.00	0.00	0.00	0.00	0.00
PENSIONES Y JUBILACIONES	0.00	0.00	0.00	0.00	0.00	0.00
PARTICIPACIONES	0.00	0.00	0.00	0.00	0.00	0.00
Total del Gasto	327,112,872.53	0.00	327,112,872.53	152,008,062.19	130,161,797.24	327,112,872.53



M. AYUNTAMIENTO DE
 PUERTO MORELOS
 2016-2018
 TESORERIA MUNICIPAL

YAMILI JAZMIN COB CAN



M. AYUNTAMIENTO DE
 PUERTO MORELOS
 2016-2018
 TESORERIA MUNICIPAL

MANUEL GONZALEZ TAMANAJA.

MUNICIPIO DE PUERTO MORELOS, QUINTANA ROO.
TESORERIA MUNICIPAL
ESTADO ANALÍTICO DEL EJERCICIO DEL PRESUPUESTO DE EGRESOS
CLASIFICACIÓN FUNCIONAL (Finalidad y Función)
CORTE AL MES DE: JUNIO

Concepto	Egresos					Subejercicio
	Aprobado	Ampliaciones / Reducciones	Modificado	Devengado	Pagado	
null	0.00	0.00	0.00	0.00	0.00	0.00
null	0.00	0.00	0.00	0.00	0.00	0.00
GOBIERNO	327,112,872.53	0.00	327,112,872.53	152,008,062.19	130,161,797.24	175,104,810.34
	327,112,872.53	0.00	327,112,872.53	152,008,062.19	130,161,797.24	175,104,810.34
Total del Gasto	327,112,872.53	0.00	327,112,872.53	152,008,062.19	130,161,797.24	175,104,810.34



AYUNTAMIENTO DE
PUERTO MORELOS
2016-2018
TESORERIA MUNICIPAL

YAMILI JAZMIN COBARRAL



H. AYUNTAMIENTO DE
PUERTO MORELOS
2016-2018
TESORERIA MUNICIPAL

MANUEL GONZALEZ TAMANAJA.

MUNICIPIO DE PUERTO MORELOS, QUINTANA ROO.
TESORERIA MUNICIPAL
ESTADO ANALÍTICO DEL EJERCICIO DEL PRESUPUESTO DE EGRESOS
CLASIFICACIÓN POR OBJETO DEL GASTO (CAPÍTULO Y CONCEPTO)
CORTE AL MES DE: JUNIO

Concepto	Egresos					
	Aprobado	Ampliaciones / Reducciones	Modificado	Devengado	Pagado	Subejercicio
SERVICIOS PERSONALES	170,495,369.32	0.00	170,495,369.32	77,740,817.02	73,480,706.13	92,754,552.30
REMUNERACIONES AL PERSONAL DE CARÁCTER PERMANENTE	133,265,259.79	-130,210.46	133,135,049.33	76,628,465.57	72,571,815.59	56,506,583.76
REMUNERACIONES AL PERSONAL DE CARÁCTER TRANSITORIO	2,760,000.00	0.00	2,760,000.00	0.00	0.00	2,760,000.00
REMUNERACIONES ADICIONALES Y ESPECIALES	31,845,109.53	128,263.06	31,973,372.59	1,110,404.05	908,890.54	30,862,968.54
SEGURIDAD SOCIAL	2,610,000.00	0.00	2,610,000.00	0.00	0.00	2,610,000.00
OTRAS PRESTACIONES SOCIALES Y ECONÓMICAS	15,000.00	1,947.40	16,947.40	1,947.40	0.00	15,000.00
PREVISIONES	0.00	0.00	0.00	0.00	0.00	0.00
PAGO DE ESTÍMULOS A SERVIDORES PÚBLICOS	0.00	0.00	0.00	0.00	0.00	0.00
MATERIALES Y SUMINISTROS	18,000,721.50	0.00	18,000,721.50	11,697,274.81	10,003,781.18	6,303,446.69
MATERIALES DE ADMINISTRACIÓN, EMISIÓN DE DOCUMENTOS Y ARTÍCULOS OFICIALES	5,623,158.05	-829,639.51	4,793,518.54	1,681,939.70	1,159,538.95	3,111,578.84
ALIMENTOS Y UTENSILIOS	1,172,992.51	465,255.55	1,638,248.06	771,047.71	660,297.93	867,200.35
MATERIAS PRIMAS Y MATERIALES DE PRODUCCIÓN Y COMERCIALIZACIÓN	0.00	0.00	0.00	0.00	0.00	0.00
MATERIALES Y ARTÍCULOS DE CONSTRUCCIÓN Y DE REPARACIÓN	2,694,252.14	98,200.31	2,792,452.45	2,282,868.71	2,035,915.96	509,583.74
PRODUCTOS QUÍMICOS, FARMACÉUTICOS Y DE LABORATORIO	63,200.00	112,712.89	175,912.89	172,835.59	172,835.59	3,077.30
COMBUSTIBLES, LUBRICANTES Y ADITIVOS	6,113,744.09	-17,895.12	6,095,848.97	4,910,551.55	4,902,099.03	1,185,297.42
VESTUARIO, BLANCOS, PRENDAS DE PROTECCIÓN Y ARTÍCULOS DEPORTIVOS	712,850.02	190,040.54	902,890.56	887,897.13	522,323.13	14,993.43
MATERIALES Y SUMINISTROS PARA SEGURIDAD	1,166,184.00	-601,532.35	564,651.65	44,080.00	0.00	520,571.65
HERRAMIENTAS, REFACCIONES Y ACCESORIOS MENORES	454,340.69	582,857.69	1,037,198.38	946,054.42	550,770.59	91,143.96
SERVICIOS GENERALES	72,034,159.78	0.00	72,034,159.78	44,729,613.15	32,405,205.68	27,304,546.63
SERVICIOS BÁSICOS	10,692,822.12	-9,641,136.16	1,051,685.96	1,075,451.03	687,329.81	-23,765.07
SERVICIOS DE ARRENDAMIENTO	14,419,171.69	4,626,080.02	19,045,251.71	7,543,119.28	4,800,985.42	11,502,132.43
SERVICIOS PROFESIONALES, CIENTÍFICOS, TÉCNICOS Y OTROS SERVICIOS	8,288,289.84	8,972,184.78	17,260,474.62	11,965,462.62	11,482,445.37	5,295,012.00
SERVICIOS FINANCIEROS, BANCARIOS Y COMERCIALES	2,705,200.00	-1,094,305.61	1,610,894.39	781,381.06	781,381.06	829,513.33
SERVICIOS DE INSTALACIÓN, REPARACIÓN, MANTENIMIENTO CONSERVACIÓN	15,107,947.63	2,120,332.74	17,228,280.37	10,813,935.58	5,603,701.61	6,414,344.79
SERVICIOS DE COMUNICACIÓN SOCIAL Y PUBLICIDAD	1,631,742.84	5,004,636.45	6,636,379.29	5,437,370.83	3,928,379.96	1,199,008.46
SERVICIOS DE TRASLADO Y VIÁTICOS	1,410,292.04	-180,306.87	1,229,985.17	868,222.77	847,303.43	361,762.40
SERVICIOS OFICIALES	421,602.26	6,395,740.46	6,817,342.72	5,795,511.05	3,850,613.04	1,021,831.67
OTROS SERVICIOS GENERALES	17,357,091.36	-16,203,225.81	1,153,865.55	449,158.93	423,165.98	704,706.62
TRANSFERENCIAS, ASIGNACIONES, SUBSIDIOS Y OTRAS AYUDAS	4,324,500.00	0.00	4,324,500.00	2,203,700.14	2,118,506.88	2,120,799.86
TRANSFERENCIAS INTERNAS Y ASIGNACIONES AL SECTOR PÚBLICO	0.00	0.00	0.00	0.00	0.00	0.00
AYUDAS SOCIALES	4,324,500.00	0.00	4,324,500.00	2,203,700.14	2,118,506.88	2,120,799.86
BIENES MUEBLES, INMUEBLES E INTANGIBLES	9,571,499.00	0.00	9,571,499.00	7,060,840.38	5,378,523.37	2,510,658.62
MOBILIARIO Y EQUIPO DE ADMINISTRACIÓN	2,618,000.00	1,430,280.16	4,048,280.16	3,272,320.93	2,970,729.19	775,959.23
MOBILIARIO Y EQUIPO EDUCACIONAL Y RECREATIVO	3,499.00	49,657.65	53,156.65	45,835.08	45,835.08	7,321.57
EQUIPO E INSTRUMENTAL MÉDICO Y DE LABORATORIO	0.00	0.00	0.00	0.00	0.00	0.00

Yameli Jazmin Lopez CAJ

MANUEL GONZALEZ TAMANAJA



MUNICIPIO DE PUERTO MORELOS, QUINTANA ROO.
TESORERIA MUNICIPAL
ESTADO ANALÍTICO DEL EJERCICIO DEL PRESUPUESTO DE EGRESOS
CLASIFICACIÓN POR OBJETO DEL GASTO (CAPÍTULO Y CONCEPTO)
CORTE AL MES DE: JUNIO

Concepto	Egresos					
	Aprobado	Ampliaciones / Reducciones	Modificado	Devengado	Pagado	Subejercicio
VEHÍCULOS Y EQUIPO DE TRANSPORTE	3,000,000.00	-2,346,240.28	653,759.72	0.00	0.00	653,759.72
EQUIPO DE DEFENSA Y SEGURIDAD	1,000,000.00	-547,717.99	452,282.01	0.00	0.00	452,282.01
MAQUINARIA, OTROS EQUIPOS Y HERRAMIENTAS	450,000.00	46,940.47	496,940.47	379,331.97	332,606.70	117,608.50
ACTIVOS BIOLÓGICOS	0.00	39,952.40	39,952.40	39,952.40	39,952.40	0.00
BIENES INMUEBLES	0.00	0.00	0.00	0.00	0.00	0.00
ACTIVOS INTANGIBLES	2,500,000.00	1,327,127.59	3,827,127.59	3,323,400.00	1,989,400.00	503,727.59
INVERSIÓN PÚBLICA	51,186,622.93	0.00	51,186,622.93	8,575,816.69	6,775,074.00	42,610,806.24
OBRA PÚBLICA EN BIENES DE DOMINIO PÚBLICO	50,186,622.93	-8,994,814.60	41,191,808.33	202,948.03	202,948.03	40,988,860.30
OBRA PÚBLICA EN BIENES PROPIOS	1,000,000.00	3,236,778.60	4,236,778.60	3,918,468.66	3,879,959.57	318,309.94
PROYECTOS PRODUCTIVOS Y ACCIONES DE FOMENTO	0.00	5,758,036.00	5,758,036.00	4,454,400.00	2,692,166.40	1,303,636.00
INVERSIONES FINANCIERAS Y OTRAS PROVISIONES	1,500,000.00	0.00	1,500,000.00	0.00	0.00	1,500,000.00
PROVISIONES PARA CONTINGENCIAS Y OTRAS EROGACIONES ESPECIALES	1,500,000.00	0.00	1,500,000.00	0.00	0.00	1,500,000.00
Total del Gasto	327,112,872.53	0.00	327,112,872.53	152,008,062.19	130,161,797.24	175,104,810.34



H. AYUNTAMIENTO DE
PUERTO MORELOS
2016-2018
TESORERIA MUNICIPAL

YAMILI JAELIN COSTA CAN




H. AYUNTAMIENTO DE
PUERTO MORELOS
2016-2018
TESORERIA MUNICIPAL

MANUEL GONZALEZ TAMANAJA



MUNICIPIO DE PUERTO MORELOS, QUINTANA ROO.
TESORERIA MUNICIPAL
ESTADO ANALITICO FUNCIONAL PROGRAMATICO DEL PRESUPUESTO
 Ejercicio : 2017 CORTE AL MES DE: JUNIO
 CORTE AL MES DE : JUNIO

F I N	F U N	S U B F	A I	P.P	U.R.	Descripción	Autorizado	Adecuaciones		Modificado	Comprometido	Devengado	Ejercido	Saldos		Pagado	subejercicio	
								Ampliaciones	Reducciones					Por Comprometer	Por Devengar			
0001						APOYO A LA FUNCION PUBLICA Y MEJORAMIENTO DE LA GESTION	44,177,596.00	13,995,940.55	13,995,940.55	44,177,596.00	11,719,625.93	8,575,816.69	6,835,816.69	32,457,970.07	3,143,809.24	1,740,000.00	6,775,074.00	1,800,742.69
	08					DIRECCION GENERAL DE OBRAS PUBLICAS	44,177,596.00	13,995,940.55	13,995,940.55	44,177,596.00	11,719,625.93	8,575,816.69	6,835,816.69	32,457,970.07	3,143,809.24	1,740,000.00	6,775,074.00	1,800,742.69
Total General							327,112,872.53	177,136,158.68	177,136,158.68	327,112,872.53	260,743,182.85	152,008,062.19	150,114,852.99	66,369,689.68	108,735,120.65	1,893,289.20	130,161,797.24	21,846,264.95


 AYUNTAMIENTO DE
 PUERTO MORELOS
 TRESORERIA MUNICIPAL.
YAMILI JAZMIN LOBRON


 AYUNTAMIENTO DE
 PUERTO MORELOS
 TRESORERIA MUNICIPAL.
MANUEL GONZALEZ TAMANAJA