



MUNICIPIO DE PUERTO MORELOS
AV. JOAQUÍN ZETINA GASCA, MORELOS, Q. ROO.

ESTADO ANALÍTICO DE INGRESOS




(EN PESOS)
DEL MES DE ENERO AL MES DE MARZO DEL 2024


Fecha: 29/04/2024
Hora: 10:51:31
Página: 1/2


Rubro de Ingresos	Ingreso					Diferencia
	Estimado	Ampliaciones y Reducciones	Modificado	Devengado	Recaudado	
	(1)	(2)	(3 = 1 + 2)	(4)	(5)	
Impuestos	240,739,640.00	0.00	240,739,640.00	87,838,174.50	87,838,174.50	-152,901,465.50
Cuotas y Aportaciones de Seguridad Social	0.00	0.00	0.00	0.00	0.00	0.00
Contribuciones de Mejoras	0.00	0.00	0.00	0.00	0.00	0.00
Derechos	164,050,907.00	0.00	164,050,907.00	65,907,014.33	65,907,014.33	-98,143,892.67
Productos	174,900.00	0.00	174,900.00	7,864.87	7,864.87	-167,035.13
Aprovechamientos	11,876,267.00	0.00	11,876,267.00	10,642,310.04	10,642,310.04	-1,233,956.96
Ingresos por Venta de Bienes, Prestación de Servicios y Otros Ingresos	1,560,000.00	0.00	1,560,000.00	487,709.65	487,709.65	-1,072,290.35
Participaciones, Aportaciones, Convenios, Incentivos Derivados de la Colaboración Fiscal y Fondos Distintos de Aportaciones	250,356,552.00	0.00	250,356,552.00	59,600,865.90	59,600,865.90	-190,755,686.10
Transferencias, Asignaciones, Subsidios y Subvenciones, y Pensiones y Jubilaciones	0.00	0.00	0.00	0.00	0.00	0.00
Ingresos Derivados de Financiamientos	0.00	0.00	0.00	0.00	0.00	0.00
Total	668,758,266.00	0.00	668,758,266.00	224,483,939.29	224,483,939.29	0.00
					Ingresos Excedentes	-444,274,326.71

Estado Analítico de Ingresos Por Fuente de Financiamiento	Ingreso					Diferencia
	Estimado	Ampliaciones y Reducciones	Modificado	Devengado	Recaudado	
	(1)	(2)	(3 = 1 + 2)	(4)	(5)	
Ingresos del Poder Ejecutivo Federal o Estatal y de los Municipios						
Impuestos	240,739,640.00	0.00	240,739,640.00	87,838,174.50	87,838,174.50	-152,901,465.50
Cuotas y Aportaciones de Seguridad Social	0.00	0.00	0.00	0.00	0.00	0.00
Contribuciones de Mejoras	0.00	0.00	0.00	0.00	0.00	0.00
Derechos	164,050,907.00	0.00	164,050,907.00	65,907,014.33	65,907,014.33	-98,143,892.67
Productos	174,900.00	0.00	174,900.00	7,864.87	7,864.87	-167,035.13
Aprovechamientos	11,876,267.00	0.00	11,876,267.00	10,642,310.04	10,642,310.04	-1,233,956.96
Participaciones, Aportaciones, Convenios, Incentivos Derivados de la Colaboración Fiscal y Fondos Distintos de Aportaciones	250,356,552.00	0.00	250,356,552.00	59,600,865.90	59,600,865.90	-190,755,686.10
Transferencias, Asignaciones, Subsidios y Subvenciones, y Pensiones y Jubilaciones	0.00	0.00	0.00	0.00	0.00	0.00
Ingresos de los Entes Públicos de los Poderes Legislativo y Judicial, de los Órganos Autónomos y del Sector Paraestatal o Paramunicipal, así como de las Empresas Productivas del Estado						
Cuotas y Aportaciones de Seguridad Social	0.00	0.00	0.00	0.00	0.00	0.00
Productos	0.00	0.00	0.00	0.00	0.00	0.00
Ingresos por Venta de Bienes, Prestación de Servicios y Otros Ingresos	1,560,000.00	0.00	1,560,000.00	487,709.65	487,709.65	-1,072,290.35
Transferencias, Asignaciones, Subsidios y Subvenciones, y Pensiones y Jubilaciones	0.00	0.00	0.00	0.00	0.00	0.00
Ingresos Derivados de Financiamientos						
Ingresos Derivados de Financiamientos	0.00	0.00	0.00	0.00	0.00	0.00
Total	668,758,266.00	0.00	668,758,266.00	224,483,939.29	224,483,939.29	0.00
					Ingresos Excedentes	-444,274,326.71

BAJO PROTESTA DE DECIR VERDAD DECLARAMOS QUE LOS ESTADOS FINANCIEROS Y SUS NOTAS SON RAZONABLEMENTE CORRECTOS Y SON RESPONSABILIDAD DEL EMISOR.


Elaboró
Ing. Yamill Hazmin Coba Can
Jefe de Departamento de la Dirección
Contabilidad y Control Presupuestal


Revisó
Ing. Larissa Zapata Vela
Jefa de Departamento de la Dirección
Contabilidad y Control Presupuestal


MUNICIPIO DE PUERTO MORELOS
Ing. Jose Luis Clau Xiu
Director de Contabilidad
y Control Presupuestal
CONTABILIDAD Y CONTROL
PRESUPUESTAL



MUNICIPIO DE PUERTO MORELOS
AV. JOAQUÍN ZETINA GASCA, MORELOS, Q. ROO.

ESTADO ANALÍTICO DE INGRESOS



(EN PESOS)
DEL MES DE ENERO AL MES DE MARZO DEL 2024

Fecha: 29/04/2024
Hora: 10:51:31
Página: 2/2

Estado Analítico de Ingresos por Fuente de Financiamiento	Ingreso					Diferencia
	Estimado	Ampliaciones y Reducciones	Modificado	Devengado	Recaudado	
	(1)	(2)	(3 = 1 + 2)	(4)	(5)	
						(6 = 5 - 1)

1 Incluye intereses que generan las cuentas bancarias de los entes públicos en productos.

2 Incluye donativos en efectivo del Poder Ejecutivo, entre otros aprovechamientos.

3 Se refiere a los ingresos propios obtenidos por los Poderes Legislativo y Judicial, los Órganos Autónomos y las entidades de la administración pública paraestatal y paramunicipal, por sus actividades diversas no inherentes a su operación que generan recursos y que no sean ingresos por venta de bienes o prestación de servicios, tales como donativos en efectivo, entre otros.

BAJO PROTESTA DE DECIR VERDAD DECLARAMOS QUE LOS ESTADOS FINANCIEROS Y SUS NOTAS SON RAZONABLEMENTE CORRECTOS Y SON RESPONSABILIDAD DEL EMISOR.

Elaboró
Ing. Yamili Jazmin Coba Can
Jefa de Departamento de la Dirección
Contabilidad y Control Presupuestal

Revisó
Ing. Larissa Zapata Vela
Jefa de Departamento de la Dirección
Contabilidad y Control Presupuestal

Autorizó
Ing. Jose Luis Cia
Director de Contabilidad
y Control Presupuestal

TESORERÍA MUNICIPAL
DIRECCIÓN DE
CONTABILIDAD Y CONTROL
PRESUPUESTAL