



DATOS GENERALES DE INVERSIONES FISICAS
ENTIDAD: MUNICIPIO DE PUERTO MORELOS
PERIODO QUE SE INFORMA: DEL 1 DE ENERO AL 30 DE SEPTIEMBRE DE 2022

| NÚMERO | CAPITULO | FONDO | NOMBRE DE LA OBRA O ACCIÓN | LOCALIDAD | MUNICIPIO | IMPORTE AUTORIZADO |
|--------|----------|----------------|---|----------------|----------------|--------------------|
| 1 | 6000 | RECURSO FISCAL | REPAVIMENTACIÓN DE LA CALLE CAOBA CON ALMENDROS EN PUERTO MORELOS | PUERTO MORELOS | PUERTO MORELOS | \$ 4,088,397.60 |
| 2 | 6000 | RECURSO FISCAL | REPAVIMENTACIÓN DE TRAMO ZETINA GASCA (ALMENDRO-BOULEVARD JOAQUIN HENDRIKS) EN PUERTO MORELOS | PUERTO MORELOS | PUERTO MORELOS | \$ 5,274,118.61 |
| 3 | 6000 | RECURSO FISCAL | MEJORAMIENTO URBANO DEL PERIFÉRICO SUR "LA CEIBA" PRIMERA ETAPA EN LEONA VICARIO | LEONA VICARIO | PUERTO MORELOS | \$ 7,931,130.27 |
| 4 | 6000 | RECURSO FISCAL | HABILITACIÓN DE ESPACIO PARA MANTENIMIENTO DE BIENES DEL PATRIMONIO MUNICIPAL AL SERVICIO DEL MISMO | PUERTO MORELOS | PUERTO MORELOS | \$ 895,357.61 |
| 5 | 6000 | RECURSO FISCAL | REHABILITACIÓN DEL PARQUE DE LEONA VICARIO 1A. ETAPA | LEONA VICARIO | PUERTO MORELOS | \$ 1,802,635.91 |
| 6 | 6000 | FISM | CONSTRUCCIÓN DE PAVIMENTACIÓN EN LA CALLE FLAMINGO EN LEONA VICARIO | LEONA VICARIO | PUERTO MORELOS | \$ 2,480,348.79 |
| 7 | 6000 | FISM | REHABILITACIÓN DEL PARQUE EN LEONA VICARIO 2A. ETAPA | LEONA VICARIO | PUERTO MORELOS | \$ 3,082,086.43 |
| 8 | 6000 | FISM | MANTENIMIENTO DE POZOS DE ABSORCIÓN EN EL MUNICIPIO DE PUERTO MORELOS | PUERTO MORELOS | PUERTO MORELOS | \$ 2,758,153.75 |
| 9 | 6000 | FISM | CONSTRUCCIÓN DE POZOS DE ABSORCIÓN EN EL MUNICIPIO DE PUERTO MORELOS | PUERTO MORELOS | PUERTO MORELOS | \$ 2,658,914.03 |
| 10 | 5000 | FORTAMUN | EQUIPAMIENTO SEGURIDAD PUBLICA | PUERTO MORELOS | PUERTO MORELOS | \$ 4,062,083.20 |
| 11 | 6000 | FORTAMUN | PAVIMENTACIÓN DE DIVERSAS CALLES EN LEONA VICARIO | LEONA VICARIO | PUERTO MORELOS | \$ 4,528,714.60 |
| 12 | 6000 | FORTAMUN | REPAVIMENTACIÓN DE LA CALLE ALCE EN LEONA VICARIO | LEONA VICARIO | PUERTO MORELOS | \$ 2,559,838.48 |
| 13 | 6000 | FORTAMUN | MEJORAMIENTO DE IMAGEN TURÍSTICA EN EL CASCO ANTIGUO | LEONA VICARIO | PUERTO MORELOS | \$ 1,197,993.52 |
| 14 | 6000 | FORTAMUN | PAVIMENTACIÓN DE LA CALLE VAQUERITA EN LEONA VICARIO | LEONA VICARIO | PUERTO MORELOS | \$ 3,112,086.43 |
| 15 | 6000 | FORTAMUN | MEJORAMIENTO DE IMAGEN URBANA EN EL MUNICIPIO DE PUERTO MORELOS | PUERTO MORELOS | PUERTO MORELOS | \$ 1,802,635.91 |
| 16 | 6000 | FORTAMUN | PAVIMENTACIÓN DE DIVERSAS CALLES EN LEONA VICARIO DIAGONAL ROSAS | LEONA VICARIO | PUERTO MORELOS | \$ 1,561,786.20 |
| 16 | | FORTAMUN | EQUIPAMIENTO SEGURIDAD PUBLICA 2o PROGRAMA | PUERTO MORELOS | PUERTO MORELOS | \$ 1,485,277.66 |



M. AYUNTAMIENTO DE PUERTO MORELOS
TESORERIA MUNICIPAL 16
DIRECCIÓN DE PLANEACIÓN
PARA EL DESARROLLO MUNICIPAL
16

- 2022
- Cerrar Sesión
- Planeación Presupuestaria
 - Planeación
 - 1 Ejes
 - 2 Objetivos
 - 3 Estrategias
 - 4 Lineas de Accion
 - Programas Sectoriales
 - Clasificador Funcional
 - 1 Finalidad
 - 2 Funcion
 - 3 SubFuncion
 - 4 SubSubFuncion
 - Actividad Administrativa
 - Clasificación Programa Pptario
 - 1 Grupo Gasto
 - 2 Grupo Programa
 - 3 Finalidad del Programa
 - 4 Modalidad del Programa Pptario
 - 5 Programa Presupuestario
 - Apertura Programatica
 - 1 Apertura Funcional
 - 2 Alineacion Plan
 - Matriz de Indicadores(MIR)
 - 1 Matriz de Indicadores
 - 2 Fin
 - 3 Proposito
 - 4 Componentes
 - 5 Actividades
 - Reportes
 - Catalogos
 - Matriz de Indicadores
 - Procesos
 - Facturación
 - Envios/Recepcion
 - Almacen
 - Procesos
 - Reportes
 - Reportes CONAC
 - Consultas

PUERTO MORELOS



H. AYUNTAMIENTO DE PUERTO MORELOS
TESORERIA MUNICIPAL
DIRECCION DE PLANEACION
PARA EL DESARROLLO MUNICIPAL

VENTANA DE EMISION DEL REPORTE DE GASTOS POR PROGRAMAS Y PROYECTOS.

The screenshot shows a web browser window with the following elements:

- Browser Title:** Reportes Cuenta Publica - Internet Explorer
- Address Bar:** http://www.egt.puertomorelos.gob.mx:3080/jsp/reportes_CONAC.jsp
- Form Fields:**
 - Reporte: 33. GASTO POR PROGRAMAS Y PROYECTOS
 - Tipo Gasto: ...: Todos :...
 - Mes de Corte: Agosto
 - Fte. Finan.: ...: Todos :...
 - Programa Especial: ...: Todos :...
 - Mod. Inversión: ...: Seleccionar :...
 - Unidad: ...: Todos :...
 - Fecha de Impresión: 09/08/2022
- Buttons:** Nuevo, Imprimir
- Navigation Menu:**
 - Reportes CONAC
 - Estado Analítico del Ejercicio del Presupuesto de Egresos
 - Reportes de CONAC
 - Consultas
 - Utilerías
 - Seguridad
 - Soporte Técnico
- Search Bar:** Escribe aquí para buscar
- System Tray:** 04:03 p. m., 30/09/2022

RUTA DE ACCESO: MENU PRINCIPAL/ REPORTES/
REPORTES CONAC/REPORTES CONAC

PUERTO MORELOS




ESTADOS UNIDOS MEXICANOS
H. AYUNTAMIENTO DE PUERTO MORELOS
TESORERIA MUNICIPAL
DIRECCION DE PLANEACION
PARA EL DESARROLLO MUNICIPAL



H. AYUNTAMIENTO DE PUERTO MORELOS
GASTO POR PROGRAMAS Y PROYECTOS
DEL 01 DE ENERO AL 30 DE SEPTIEMBRE DE 2022

| P.P. | Proy. | Descripción | Autorizado | Adecuaciones | | Modificado | Devengado | Ejercido | Pagado | Subejercicio |
|------|---|--------------------------|-----------------------|-----------------------|-----------------------|-----------------------|-----------------------|-----------------------|-----------------------|---------------------|
| | | | | Ampliaciones | Reducciones | | | | | |
| | | Presupuesto Total | 493,955,974.00 | 436,448,993.29 | 427,167,434.29 | 503,237,533.00 | 338,213,728.86 | 335,775,136.29 | 319,268,996.06 | 2,438,592.57 |
| O001 | APOYO A LA FUNCION PUBLICA Y MEJORAMIENTO DE LA GESTION | | 493,955,974.00 | 436,448,993.29 | 427,167,434.29 | 503,237,533.00 | 338,213,728.86 | 335,775,136.29 | 319,268,996.06 | 2,438,592.57 |
| | ADO-RP GASTOS DE CAPITAL POR ADQUISICIONES DE BIENES, MUEBLES, INMUEBLES E INTANGIBLES | | 18,442,646.00 | 1,204.30 | 15,795,516.78 | 2,648,333.52 | 0.00 | 0.00 | 0.00 | 0.00 |
| | CONV- CONVENIO DE COORDINACION PARA LA INTEGRACION DE BRIGADAS DE PROTECCION FORESTAL EN INCENDIOS FORESTALES DEL PROGRAMA DE COMPENSACION AMBIENTAL POR CAMBIO DE USO DEL SUELO EN TERRENOS FORESTALES | | 0.00 | 688,303.56 | 0.00 | 688,303.56 | 688,303.56 | 688,303.56 | 688,203.56 | 0.00 |
| | CONV-ISN GASTOS OPERATIVOS DE LA OFICINA DEL TESORERO MUNICIPAL | | 0.00 | 3,558,021.00 | 0.00 | 3,558,021.00 | 3,558,021.00 | 3,558,021.00 | 3,558,021.00 | 0.00 |
| | CPM-LP- EQUIPAMIENTO SEGURIDAD PUBLICA | | 0.00 | 4,062,083.10 | 0.00 | 4,062,083.10 | 4,062,083.10 | 4,062,083.10 | 4,062,083.10 | 0.00 |
| | MPM-SOSPM- REHABILITACION DEL PARQUE DE LEONA VICARIO 1a ETAPA | | 0.00 | 1,802,503.50 | 0.00 | 1,802,503.50 | 0.00 | 0.00 | 0.00 | 0.00 |
| | MPM-SOSPM- CONSTRUCCION DE POZOS DE ABSORCION EN EL MUNICIPIO DE PUERTO MORELOS. | | 0.00 | 2,605,447.00 | 0.00 | 2,605,447.00 | 0.00 | 0.00 | 0.00 | 0.00 |
| | MPM-SOSPM- MANTENIMIENTO DE POZOS DE ABSORCION EN EL MUNICIPIO DE PUERTO MORELOS | | 0.00 | 2,707,202.20 | 0.00 | 2,707,202.20 | 0.00 | 0.00 | 0.00 | 0.00 |
| | MPM-SOSPM- CONSTRUCCION DE PAVIMENTACION EN LA CALLE FLAMINGO EN LEONA VICARIO. | | 0.00 | 0.00 | 0.00 | 0.00 | 0.00 | 0.00 | 0.00 | 0.00 |
| | MPM-SOSPM- REHABILITACION DEL PARQUE EN LEONA VICARIO 2º. ETAPA | | 0.00 | 0.00 | 0.00 | 0.00 | 0.00 | 0.00 | 0.00 | 0.00 |
| | MPM-SOSPM- PAVIMENTACIÓN DE DIVERSAS CALLES EN LEONA VICARIO. | | 0.00 | 4,524,529.70 | 0.00 | 4,524,529.70 | 2,021,571.69 | 2,021,571.69 | 2,002,041.96 | 0.00 |
| | MPM-SOSPM- REPAVIMENTACIÓN DE LA CALLE ALCE EN LEONA VICARIO | | 0.00 | 2,539,838.29 | 0.00 | 2,539,838.29 | 1,648,230.08 | 1,648,230.08 | 0.00 | 0.00 |
| | MPM-SOSPM- MEJORAMIENTO DE IMAGEN TURÍSTICA EN EL CASCO ANTIGUO | | 0.00 | 1,188,794.34 | 0.00 | 1,188,794.34 | 528,917.21 | 528,917.21 | 519,331.60 | 0.00 |
| | MPM-SOSPM- PAVIMENTACION DE DIVERSAS CALLES EN LEONA VICARIO DIAGONAL ROSAS | | 0.00 | 0.00 | 0.00 | 0.00 | 0.00 | 0.00 | 0.00 | 0.00 |
| | MPM-SOSPM- MEJORAMIENTO DE IMAGEN URBANA EN EL MUNICIPIO DE PUERTO MORELOS | | 0.00 | 0.00 | 0.00 | 0.00 | 0.00 | 0.00 | 0.00 | 0.00 |
| | MPM-SOSPM- PAVIMENTACIÓN DE LA CALLE LA VAQUERITA EN LEONA VICARIO | | 0.00 | 0.00 | 0.00 | 0.00 | 0.00 | 0.00 | 0.00 | 0.00 |
| | MPM-SOSPM- REPAVIMENTACIÓN DE LA CALLE CAOBA CON ALMENDROS EN PUERTO MORELOS. | | 0.00 | 4,085,491.38 | 0.00 | 4,085,491.38 | 188,350.56 | 188,350.56 | 186,336.22 | 0.00 |
| | MPM-SOSPM- REPAVIMENTACIÓN DE TRAMO ZETINA GASCA (ALMENDRO-BOULEVARD JOAQUÍN HENDRICKS) EN PUERTO MORELOS | | 0.00 | 5,224,116.29 | 0.00 | 5,224,116.29 | 5,026,599.44 | 2,513,299.72 | 2,488,548.37 | 2,513,299.72 |
| | MPM-SOSPM- HABILITACION DE ESPACIO PARA MANTENIMIENTO DE BIENES MUNICIPALES Y AL SERVICIO DEL MISMO | | 0.00 | 892,115.68 | 0.00 | 892,115.68 | 375,505.99 | 375,505.99 | 367,877.66 | 0.00 |
| | MPM-SOSPM- MEJORAMIENTO URBANO DEL PERIFERICO SUR "LA CEIBA" PRIMERA ETAPA EN LEONA VICARIO | | 0.00 | 7,928,136.16 | 0.00 | 7,928,136.16 | 0.00 | 0.00 | 0.00 | 0.00 |
| | NOM-IP GASTOS OPERATIVOS DE LA TESORERIA MUNICIPAL POR NOMINA | | 126,368,063.00 | 6,982,012.00 | 133,350,075.00 | 0.00 | 0.00 | 0.00 | 0.00 | 0.00 |
| | NOM-PART GASTOS OPERATIVOS DE LA TESORERIA MUNICIPAL POR RAMO 28 | | 120,074,991.00 | 10,338,523.00 | 95,412,139.80 | 35,001,374.20 | 0.00 | 0.00 | 0.00 | 0.00 |
| | OBR-FISM OBRAS PUBLICAS | | 6,853,440.00 | 5,268,303.00 | 6,454,889.20 | 5,666,853.80 | 0.00 | 0.00 | 0.00 | 0.00 |
| | OBR-FORTA GASTOS OPERATIVOS ATRAVES DEL FONDO DE APORTACIONES PARA EL FORTALECIMIENTO MUNICIPAL. | | 15,154,920.00 | 5,155,496.00 | 12,315,245.43 | 7,995,170.57 | 0.00 | 0.00 | 0.00 | 0.00 |
| | OBR-IP OBRA PUBLICA | | 19,991,640.00 | 9,085,409.00 | 29,017,772.01 | 59,276.99 | 0.00 | 0.00 | 0.00 | 0.00 |
| | PART001-SIND GASTOS OPERATIVOS POR PARTICIPACIONES CORRESPONDIENTE A LA SINDICATURA | | 0.00 | 621,563.30 | 0.00 | 621,563.30 | 621,563.30 | 621,563.30 | 619,404.18 | 0.00 |
| | PART002-REG1 GASTOS OPERATIVOS POR PARTICIPACIONES CORRESPONDIENTE A LA PRIMERA REGIDURIA | | 0.00 | 629,267.48 | 0.00 | 629,267.48 | 629,267.48 | 629,267.48 | 627,063.28 | 0.00 |
| | PART002-REG2 GASTOS OPERATIVOS POR PARTICIPACIONES CORRESPONDIENTE A LA SEGUNDA REGIDURIA | | 0.00 | 550,179.32 | 0.00 | 550,179.32 | 550,179.32 | 550,179.32 | 547,985.14 | 0.00 |
| | PART002-REG3 GASTOS OPERATIVOS POR PARTICIPACIONES CORRESPONDIENTE A LA TERCERA REGIDURIA | | 0.00 | 596,286.29 | 0.00 | 596,286.29 | 596,286.29 | 596,286.29 | 591,421.81 | 0.00 |
| | PART002-REG4 GASTOS OPERATIVOS POR PARTICIPACIONES CORRESPONDIENTE A LA CUARTA REGIDURIA | | 0.00 | 647,553.03 | 0.00 | 647,553.03 | 647,553.03 | 647,553.03 | 645,426.65 | 0.00 |
| | PART002-REG5 GASTOS OPERATIVOS POR PARTICIPACIONES CORRESPONDIENTE A LA QUINTA REGIDURIA | | 0.00 | 697,944.90 | 0.00 | 697,944.90 | 697,944.90 | 697,944.90 | 695,717.54 | 0.00 |
| | PART002-REG6 GASTOS OPERATIVOS POR PARTICIPACIONES CORRESPONDIENTE A LA SEXTA REGIDURIA | | 0.00 | 500,297.17 | 0.00 | 500,297.17 | 500,297.17 | 500,297.17 | 497,354.21 | 0.00 |
| | PART002-REG7 GASTOS OPERATIVOS POR PARTICIPACIONES CORRESPONDIENTE A LA SEPTIMA REGIDURIA | | 0.00 | 660,644.40 | 0.00 | 660,644.40 | 660,644.40 | 660,644.40 | 658,608.98 | 0.00 |
| | PART002-REG8 GASTOS OPERATIVOS POR PARTICIPACIONES CORRESPONDIENTE A LA OCTAVA REGIDURIA | | 0.00 | 379,984.43 | 0.00 | 379,984.43 | 379,984.43 | 379,984.43 | 378,584.32 | 0.00 |
| | PART002-REG9 GASTOS OPERATIVOS POR PARTICIPACIONES CORRESPONDIENTE A LA NOVENA REGIDURIA | | 0.00 | 637,529.40 | 0.00 | 637,529.40 | 637,529.40 | 637,529.40 | 635,541.58 | 0.00 |
| | PART003- GASTOS OPERATIVOS POR PARTICIPACIONES CORRESPONDIENTE A LA DIRECCION DE LA DIVERSIDAD SEXUAL. | | 0.00 | 41,803.75 | 0.00 | 41,803.75 | 41,803.75 | 41,803.75 | 41,585.95 | 0.00 |
| | PART003- GASTOS OPERATIVOS POR PARTICIPACIONES CORRESPONDIENTE A LA OFICINA DE LA PRESIDENCIA MUNICIPAL | | 0.00 | 1,236,274.37 | 0.00 | 1,236,274.37 | 1,236,274.37 | 1,236,274.37 | 1,215,988.01 | 0.00 |






H. AYUNTAMIENTO DE PUERTO MORELOS

GASTO POR PROGRAMAS Y PROYECTOS
DEL 01 DE ENERO AL 30 DE SEPTIEMBRE DE 2022

| P.P | Proy. | Descripción | Autorizado | Adecuaciones | | Modificado | Devengado | Ejercido | Pagado | Subejercicio |
|-----|---------------|---|------------|--------------|-------------|--------------|--------------|--------------|--------------|--------------|
| | | | | Ampliaciones | Reducciones | | | | | |
| | PART003- | | 0.00 | 1,236,274.37 | 0.00 | 1,236,274.37 | 1,236,274.37 | 1,236,274.37 | 1,215,988.01 | 0.00 |
| | PART003-02SP | GASTOS OPERATIVOS POR PARTICIPACIONES CORRESPONDIENTE A LA SECRETARIA PARTICULAR | 0.00 | 1,214,076.82 | 0.00 | 1,214,076.82 | 1,214,076.82 | 1,214,076.82 | 1,211,779.44 | 0.00 |
| | PART003- | GASTOS OPERATIVOS POR PARTICIPACIONES CORRESPONDIENTE A LA SECRETARIA TECNICA | 0.00 | 857,019.59 | 0.00 | 857,019.59 | 857,019.59 | 857,019.59 | 854,462.09 | 0.00 |
| | PART003-05DCS | GASTOS OPERATIVOS POR PARTICIPACIONES CORRESPONDIENTE A LA DIRECCIÓN DE COMUNICACIÓN SOCIAL | 0.00 | 1,446,136.16 | 0.00 | 1,446,136.16 | 1,446,136.16 | 1,446,136.16 | 1,441,892.52 | 0.00 |
| | PART003-06CG | GASTOS OPERATIVOS POR PARTICIPACIONES CORRESPONDIENTE A LA COORDINACION DE GIRAS | 0.00 | 498,289.67 | 0.00 | 498,289.67 | 498,289.67 | 498,289.67 | 496,996.75 | 0.00 |
| | PART003-07DRP | GASTOS OPERATIVOS POR PARTICIPACIONES CORRESPONDIENTE A LA DIRECCIÓN DE RELACIONES PÚBLICAS | 0.00 | 211,977.66 | 0.00 | 211,977.66 | 211,977.66 | 211,977.66 | 211,279.20 | 0.00 |
| | PART003- | GASTOS OPERATIVOS POR PARTICIPACIONES CORRESPONDIENTE A LA DIRECCION DE LA UNIDAD DE TRANSPARENCIA, ACCESO A LA INFORMACION PUBLICA Y PROTECCION DE DATOS PERSONALES DE LOS SUJETOS OBLIGADOS | 0.00 | 429,443.32 | 0.00 | 429,443.32 | 429,443.32 | 429,443.32 | 428,147.79 | 0.00 |
| | PART003-09DAR | GASTOS OPERATIVOS POR PARTICIPACIONES CORRESPONDIENTE A LA DIRECCION DE ASUNTOS RELIGIOSOS | 0.00 | 307,375.29 | 0.00 | 307,375.29 | 307,375.29 | 307,375.29 | 306,408.63 | 0.00 |
| | PART003-10DLV | GASTOS OPERATIVOS POR PARTICIPACIONES CORRESPONDIENTE A LA DELEGACION DE LEONA VICARIO | 0.00 | 2,994,962.44 | 0.00 | 2,994,962.44 | 2,994,962.44 | 2,994,962.44 | 2,898,853.76 | 0.00 |
| | PART003- | GASTOS OPERATIVOS POR PARTICIPACIONES CORRESPONDIENTE A LA SUBDELEGACION DE CENTRAL VALLARTA | 0.00 | 308,755.39 | 0.00 | 308,755.39 | 308,755.39 | 308,755.39 | 303,779.85 | 0.00 |
| | PART003- | GASTOS OPERATIVOS POR PARTICIPACIONES CORRESPONDIENTE A LA DIRECCION DE ESTRATEGIAS DIGITALES E IMAGEN INSTITUCIONAL | 0.00 | 216,269.17 | 0.00 | 216,269.17 | 216,269.17 | 216,269.17 | 215,647.45 | 0.00 |
| | PART003-13CJA | GASTOS OPERATIVOS POR PARTICIPACIONES CORRESPONDIENTE A LA CONSEJERIA JURIDICA Y ASESORIA LEGAL | 0.00 | 766,147.27 | 0.00 | 766,147.27 | 766,147.27 | 766,147.27 | 763,950.39 | 0.00 |
| | PART003-14IMM | GASTOS OPERATIVOS POR PARTICIPACIONES CORRESPONDIENTE A LA DIRECCION GENERAL DEL INSTITUTO MUNICIPAL DE LA MUJER | 0.00 | 435,399.86 | 0.00 | 435,399.86 | 435,399.86 | 435,399.86 | 433,222.19 | 0.00 |
| | PART003- | GASTOS OPERATIVOS POR PARTICIPACIONES CORRESPONDIENTE A LA COORDINACION DE ASESORES | 0.00 | 2,291,015.63 | 0.00 | 2,291,015.63 | 2,291,015.63 | 2,291,015.63 | 2,285,048.81 | 0.00 |
| | PART003- | GASTOS OPERATIVOS POR PARTICIPACIONES CORRESPONDIENTE A LA DIRECCION DE GESTION SOCIAL MUNICIPAL | 0.00 | 321,569.41 | 0.00 | 321,569.41 | 321,569.41 | 321,569.41 | 320,569.53 | 0.00 |
| | PART004- | GASTOS OPERATIVOS POR PARTICIPACIONES CORRESPONDIENTE A LA OFICINA DEL SECRETARIO GENERAL | 0.00 | 642,859.15 | 0.00 | 642,859.15 | 642,859.15 | 642,859.15 | 640,924.23 | 0.00 |
| | PART004-02DPC | GASTOS OPERATIVOS POR PARTICIPACIONES CORRESPONDIENTE A LA DIRECCION DE PROTECCION CIVIL | 0.00 | 1,536,414.03 | 0.00 | 1,536,414.03 | 1,536,414.03 | 1,536,414.03 | 1,528,183.99 | 0.00 |
| | PART004-03DB | GASTOS OPERATIVOS POR PARTICIPACIONES CORRESPONDIENTE A LA DIRECCION DE BOMBEROS | 0.00 | 745,024.37 | 0.00 | 745,024.37 | 745,024.37 | 745,024.37 | 740,140.28 | 0.00 |
| | PART004- | GASTOS OPERATIVOS POR PARTICIPACIONES CORRESPONDIENTE A LA DIRECCION DE LA UNIDAD TECNICA JURIDICA | 0.00 | 53,813.59 | 0.00 | 53,813.59 | 53,813.59 | 53,813.59 | 53,813.59 | 0.00 |
| | PART004- | GASTOS OPERATIVOS POR PARTICIPACIONES CORRESPONDIENTE A LA DIRECCION DE GOBIERNO | 0.00 | 324,204.22 | 0.00 | 324,204.22 | 324,204.22 | 324,204.22 | 323,200.14 | 0.00 |
| | PART004- | GASTOS OPERATIVOS POR PARTICIPACIONES CORRESPONDIENTE A LA DIRECCION DE ARCHIVO MUNICIPAL | 0.00 | 173,825.04 | 0.00 | 173,825.04 | 173,825.04 | 173,825.04 | 173,171.08 | 0.00 |
| | PART004- | GASTOS OPERATIVOS POR PARTICIPACIONES CORRESPONDIENTE A LA DIRECCION DEL REGISTRO | 0.00 | 506,840.08 | 0.00 | 506,840.08 | 506,840.08 | 506,840.08 | 495,600.05 | 0.00 |
| | PART004- | GASTOS OPERATIVOS POR PARTICIPACIONES CORRESPONDIENTE A LA DIRECCION DE JUZGADOS CALIFICADORES Y CENTRO DE RETENCION MUNICIPAL | 0.00 | 331,336.59 | 0.00 | 331,336.59 | 331,336.59 | 331,336.59 | 330,187.15 | 0.00 |
| | PART004- | GASTOS OPERATIVOS POR PARTICIPACIONES CORRESPONDIENTE A LA SUBSECRETARIA GENERAL DEL AYUNTAMIENTO | 0.00 | 440,133.90 | 0.00 | 440,133.90 | 440,133.90 | 440,133.90 | 414,070.20 | 0.00 |
| | PART004- | GASTOS OPERATIVOS POR PARTICIPACIONES CORRESPONDIENTE A LA DIRECCION DE LA GACETA OFICIAL DEL MUNICIPIO | 0.00 | 143,487.79 | 0.00 | 143,487.79 | 143,487.79 | 143,487.79 | 139,227.30 | 0.00 |
| | PART005- | GASTOS OPERATIVOS POR PARTICIPACIONES CORRESPONDIENTE A LA OFICINA DEL TESORERO MUNICIPAL | 0.00 | 689,073.92 | 0.00 | 689,073.92 | 689,073.92 | 689,073.92 | 619,582.46 | 0.00 |
| | PART005-02DI | GASTOS OPERATIVOS POR PARTICIPACIONES CORRESPONDIENTE A LA DIRECCION DE INGRESOS | 0.00 | 771,684.63 | 0.00 | 771,684.63 | 771,684.63 | 771,684.63 | 769,231.57 | 0.00 |
| | PART005-03DE | GASTOS OPERATIVOS POR PARTICIPACIONES CORRESPONDIENTE A LA DIRECCION DE EGRESOS | 0.00 | 494,318.19 | 0.00 | 494,318.19 | 494,318.19 | 494,318.19 | 492,571.27 | 0.00 |
| | PART005- | GASTOS OPERATIVOS POR PARTICIPACIONES CORRESPONDIENTE A LA DIRECCION DE FISCALIZACION, COMERCIO EN LA VIA PUBLICA Y COBRANZA | 0.00 | 749,537.65 | 0.00 | 749,537.65 | 749,537.65 | 749,537.65 | 747,152.25 | 0.00 |
| | PART005-05DC | GASTOS OPERATIVOS POR PARTICIPACIONES CORRESPONDIENTE A LA DIRECCION DE CATASTRO | 0.00 | 816,334.60 | 0.00 | 816,334.60 | 816,334.60 | 816,334.60 | 813,593.42 | 0.00 |






H. AYUNTAMIENTO DE PUERTO MORELOS

GASTO POR PROGRAMAS Y PROYECTOS

DEL 01 DE ENERO AL 30 DE SEPTIEMBRE DE 2022


| P.P. | Proy. | Descripción | Autorizado | Adecuaciones | | Modificado | Devengado | Ejercido | Pagado | Subejercicio |
|----------------|-------|---|------------|--------------|-------------|--------------|--------------|--------------|--------------|--------------|
| | | | | Ampliaciones | Reducciones | | | | | |
| PART005- | | GASTOS OPERATIVOS POR PARTICIPACIONES CORRESPONDIENTE A LA DIRECCION DE CONTABILIDAD, CONTROL PRESUPUESTAL Y FINANZAS | 0.00 | 568,288.51 | 0.00 | 568,288.51 | 568,288.51 | 568,288.51 | 566,293.69 | 0.00 |
| PART005- | | GASTOS OPERATIVOS POR PARTICIPACIONES CORRESPONDIENTE A LA DIRECCION DE ZONA FEDERAL MARITIMO Y TERRESTRE | 0.00 | 1,160,992.20 | 0.00 | 1,160,992.20 | 1,160,992.20 | 1,160,992.20 | 1,148,182.36 | 0.00 |
| PART005- | | GASTOS OPERATIVOS POR PARTICIPACIONES CORRESPONDIENTE A LA DIRECCION DE PLANEACION PARA EL DESARROLLO MUNICIPAL | 0.00 | 737,787.93 | 0.00 | 737,787.93 | 737,787.93 | 737,787.93 | 735,061.51 | 0.00 |
| PART006- | | GASTOS OPERATIVOS POR PARTICIPACIONES CORRESPONDIENTE A LA OFICINA DE LA CONTRALORIA MUNICIPAL | 0.00 | 822,421.46 | 0.00 | 822,421.46 | 822,421.46 | 822,421.46 | 819,931.40 | 0.00 |
| PART006- | | GASTOS OPERATIVOS POR PARTICIPACIONES CORRESPONDIENTE A LA DIRECCION DE FISCALIZACION Y AUDITORIA FINANCIERA | 0.00 | 215,162.10 | 0.00 | 215,162.10 | 215,162.10 | 215,162.10 | 214,508.24 | 0.00 |
| PART006- | | GASTOS OPERATIVOS POR PARTICIPACIONES CORRESPONDIENTE A LA DIRECCION DE AUDITORIA DE OBRA PUBLICA | 0.00 | 114,483.16 | 0.00 | 114,483.16 | 114,483.16 | 114,483.16 | 114,169.86 | 0.00 |
| PART006- | | GASTOS OPERATIVOS POR PARTICIPACIONES CORRESPONDIENTE A LA DIRECCION DE LA FUNCION PUBLICA, DESARROLLO ADMINISTRATIVO Y CONTRALORIA SOCIAL | 0.00 | 153,425.99 | 0.00 | 153,425.99 | 153,425.99 | 153,425.99 | 152,740.45 | 0.00 |
| PART006- | | GASTOS OPERATIVOS POR PARTICIPACIONES CORRESPONDIENTE A LA DIRECCION DE PREVENCION E INVESTIGACION DE RESPONSABILIDADES | 0.00 | 159,853.92 | 0.00 | 159,853.92 | 159,853.92 | 159,853.92 | 159,322.80 | 0.00 |
| PART006- | | GASTOS OPERATIVOS POR PARTICIPACIONES CORRESPONDIENTE A LA DIRECCION DE SUSTANCIACION DE PROCEDIMIENTOS SANCIONATORIOS | 0.00 | 193,889.17 | 0.00 | 193,889.17 | 193,889.17 | 193,889.17 | 193,358.05 | 0.00 |
| PART007- | | GASTOS OPERATIVOS POR PARTICIPACIONES CORRESPONDIENTE A LA OFICINA DE LA OFICIALIA MAYOR | 0.00 | 593,577.85 | 0.00 | 593,577.85 | 593,577.85 | 593,577.85 | 591,966.52 | 0.00 |
| PART007-02DRH | | GASTOS OPERATIVOS POR PARTICIPACIONES CORRESPONDIENTE A LA DIRECCION DE RECURSOS HUMANOS | 0.00 | 1,142,989.25 | 0.00 | 1,142,989.25 | 1,142,989.25 | 1,142,989.25 | 1,139,568.03 | 0.00 |
| PART007-03DECC | | GASTOS OPERATIVOS POR PARTICIPACIONES CORRESPONDIENTE A LA DIRECCION DE EVENTOS CIVICOS | 0.00 | 853,659.00 | 0.00 | 853,659.00 | 853,659.00 | 853,659.00 | 851,310.18 | 0.00 |
| PART007- | | GASTOS OPERATIVOS POR PARTICIPACIONES CORRESPONDIENTE A LA DIRECCION DE RECURSOS MATERIALES Y SUMINISTROS | 0.00 | 1,765,886.81 | 0.00 | 1,765,886.81 | 1,765,886.81 | 1,765,886.81 | 1,760,741.17 | 0.00 |
| PART007- | | GASTOS OPERATIVOS POR PARTICIPACIONES CORRESPONDIENTE A LA DIRECCION DE SERVICIOS MUNICIPALES Y LOGISTICOS | 0.00 | 1,706,977.94 | 0.00 | 1,706,977.94 | 1,706,977.94 | 1,706,977.94 | 1,682,813.52 | 0.00 |
| PART007- | | GASTOS OPERATIVOS POR PARTICIPACIONES CORRESPONDIENTE A LA DIRECCION DE INFORMATICA | 0.00 | 557,686.49 | 0.00 | 557,686.49 | 557,686.49 | 557,686.49 | 556,167.51 | 0.00 |
| PART007- | | GASTOS OPERATIVOS POR PARTICIPACIONES CORRESPONDIENTE A LA DIRECCION DE PATRIMONIO MUNICIPAL | 0.00 | 528,065.10 | 0.00 | 528,065.10 | 528,065.10 | 528,065.10 | 524,460.78 | 0.00 |
| PART007- | | GASTOS OPERATIVOS POR PARTICIPACIONES CORRESPONDIENTE A LA DIRECCION DE CAPACITACION EN CALIDAD | 0.00 | 518,391.27 | 0.00 | 518,391.27 | 518,391.27 | 518,391.27 | 517,218.05 | 0.00 |
| PART008- | | GASTOS OPERATIVOS POR PARTICIPACIONES CORRESPONDIENTE A LA OFICINA DE LA SECRETARIA MUNICIPAL DE SEGURIDAD PUBLICA Y TRANSITO | 0.00 | 792,581.00 | 0.00 | 792,581.00 | 792,581.00 | 792,581.00 | 790,170.66 | 0.00 |
| PART008- | | GASTOS OPERATIVOS POR PARTICIPACIONES CORRESPONDIENTE A LA DIRECCION DE POLICIA PREVENTIVA Y POLICIA TURISTICA | 0.00 | 6,913,534.40 | 0.00 | 6,913,534.40 | 6,913,534.40 | 6,913,534.40 | 6,882,668.04 | 0.00 |
| PART008- | | GASTOS OPERATIVOS POR PARTICIPACIONES CORRESPONDIENTE A LA DIRECCION DE POLICIA DE TRANSITO Y VIALIDAD | 0.00 | 1,253,218.71 | 0.00 | 1,253,218.71 | 1,253,218.71 | 1,253,218.71 | 1,248,315.35 | 0.00 |
| PART008- | | GASTOS OPERATIVOS POR PARTICIPACIONES CORRESPONDIENTE A LA DIRECCION DE ADMINISTRACION Y APOYO INSTITUCIONAL | 0.00 | 555,231.75 | 0.00 | 555,231.75 | 555,231.75 | 555,231.75 | 548,812.80 | 0.00 |
| PART008- | | GASTOS OPERATIVOS POR PARTICIPACIONES CORRESPONDIENTE A LA DIRECCION DE PROFESIONALIZACION, FUNCION Y SERVICIO PROFESIONAL DE CARRERA | 0.00 | 166,449.66 | 0.00 | 166,449.66 | 166,449.66 | 166,449.66 | 165,748.28 | 0.00 |
| PART008-06DAJ | | GASTOS OPERATIVOS POR PARTICIPACIONES CORRESPONDIENTE A LA DIRECCION DE ASUNTOS JURIDICOS | 0.00 | 195,877.85 | 0.00 | 195,877.85 | 195,877.85 | 195,877.85 | 195,176.47 | 0.00 |
| PART009- | | GASTOS OPERATIVOS POR PARTICIPACIONES CORRESPONDIENTE A LA OFICINA DE LA SECRETARIA MUNICIPAL DE DESARROLLO URBANO Y ECOLOGIA | 0.00 | 372,587.60 | 0.00 | 372,587.60 | 372,587.60 | 372,587.60 | 371,252.44 | 0.00 |
| PART009- | | GASTOS OPERATIVOS POR PARTICIPACIONES CORRESPONDIENTE A LA DIRECCION GENERAL DE DESARROLLO URBANO | 0.00 | 149,413.71 | 0.00 | 149,413.71 | 149,413.71 | 149,413.71 | 149,002.63 | 0.00 |
| PART009- | | GASTOS OPERATIVOS POR PARTICIPACIONES CORRESPONDIENTE A LA DIRECCION DE NORMATIVIDAD E IMAGEN URBANA | 0.00 | 216,492.09 | 0.00 | 216,492.09 | 216,492.09 | 216,492.09 | 215,634.27 | 0.00 |
| PART009- | | GASTOS OPERATIVOS POR PARTICIPACIONES CORRESPONDIENTE A LA DIRECCION DE OBRAS ARQUITECTONICAS, CIVILES, FRACCIONAMIENTOS Y ORDENAMIENTO TERRITORIAL | 0.00 | 377,045.16 | 0.00 | 377,045.16 | 377,045.16 | 377,045.16 | 375,765.31 | 0.00 |
| PART009- | | GASTOS OPERATIVOS POR PARTICIPACIONES CORRESPONDIENTE A LA DIRECCION GENERAL DE ECOLOGIA | 0.00 | 267,471.21 | 0.00 | 267,471.21 | 267,471.21 | 267,471.21 | 266,691.07 | 0.00 |
| PART009- | | GASTOS OPERATIVOS POR PARTICIPACIONES CORRESPONDIENTE A LA DIRECCION DE NORMATIVA Y EVALUACION | 0.00 | 137,671.14 | 0.00 | 137,671.14 | 137,671.14 | 137,671.14 | 137,121.72 | 0.00 |





H. AYUNTAMIENTO DE PUERTO MORELOS
GASTO POR PROGRAMAS Y PROYECTOS
DEL 01 DE ENERO AL 30 DE SEPTIEMBRE DE 2022

| P.P | Proy. | Descripción | Autorizado | Adecuaciones | | Modificado | Devengado | Ejercido | Pagado | Subejercicio |
|----------|-------|---|------------|--------------|-------------|--------------|--------------|--------------|--------------|--------------|
| | | | | Ampliaciones | Reducciones | | | | | |
| PART009- | | GASTOS OPERATIVOS POR PARTICIPACIONES CORRESPONDIENTE A LA DIRECCION DE PROTECCION DE GESTION AMBIENTAL Y RECURSOS NATURALES | 0.00 | 108,163.73 | 0.00 | 108,163.73 | 108,163.73 | 108,163.73 | 107,778.35 | 0.00 |
| PART009- | | GASTOS OPERATIVOS POR PARTICIPACIONES CORRESPONDIENTE A LA DIRECCION GENERAL DE MOVILIDAD URBANA SOSTENIBLE | 0.00 | 277,033.33 | 0.00 | 277,033.33 | 277,033.33 | 277,033.33 | 276,186.65 | 0.00 |
| PART009- | | GASTOS OPERATIVOS POR PARTICIPACIONES CORRESPONDIENTE A LA DIRECCION DE TRANSPORTE | 0.00 | 26,120.00 | 0.00 | 26,120.00 | 26,120.00 | 26,120.00 | 25,806.70 | 0.00 |
| PART009- | | GASTOS OPERATIVOS POR PARTICIPACIONES CORRESPONDIENTE A LA DIRECCION DE VIALIDAD | 0.00 | 26,120.00 | 0.00 | 26,120.00 | 26,120.00 | 26,120.00 | 25,806.70 | 0.00 |
| PART010- | | GASTOS OPERATIVOS POR PARTICIPACIONES CORRESPONDIENTE A LA OFICINA DE LA SECRETARIA DE OBRAS Y SERVICIOS PUBLICOS MUNICIPALES | 0.00 | 266,856.67 | 0.00 | 266,856.67 | 266,856.67 | 266,856.67 | 266,287.11 | 0.00 |
| PART010- | | GASTOS OPERATIVOS POR PARTICIPACIONES CORRESPONDIENTE A LA DIRECCION GENERAL DE OBRAS PUBLICAS | 0.00 | 425,366.25 | 0.00 | 425,366.25 | 425,366.25 | 425,366.25 | 418,103.98 | 0.00 |
| PART010- | | GASTOS OPERATIVOS POR PARTICIPACIONES CORRESPONDIENTE A LA DIRECCION DE PROYECTOS | 0.00 | 121,726.15 | 0.00 | 121,726.15 | 121,726.15 | 121,726.15 | 121,303.93 | 0.00 |
| PART010- | | GASTOS OPERATIVOS POR PARTICIPACIONES CORRESPONDIENTE A LA DIRECCION DE LICITACIONES Y CONTRATOS | 0.00 | 87,081.93 | 0.00 | 87,081.93 | 87,081.93 | 87,081.93 | 86,768.61 | 0.00 |
| PART010- | | GASTOS OPERATIVOS POR PARTICIPACIONES CORRESPONDIENTE A LA DIRECCION DE CONSTRUCCION | 0.00 | 226,984.58 | 0.00 | 226,984.58 | 226,984.58 | 226,984.58 | 226,442.26 | 0.00 |
| PART010- | | GASTOS OPERATIVOS POR PARTICIPACIONES CORRESPONDIENTE A LA DIRECCION DE CONTROL Y SEGUIMIENTO DE OBRA | 0.00 | 54,214.09 | 0.00 | 54,214.09 | 54,214.09 | 54,214.09 | 53,932.89 | 0.00 |
| PART010- | | GASTOS OPERATIVOS POR PARTICIPACIONES CORRESPONDIENTE A LA DIRECCION GENERAL DE SERVICIOS PUBLICOS | 0.00 | 399,784.26 | 0.00 | 399,784.26 | 399,784.26 | 399,784.26 | 398,488.34 | 0.00 |
| PART010- | | GASTOS OPERATIVOS POR PARTICIPACIONES CORRESPONDIENTE A LA DIRECCION DE ALUMBRADO, BACHEO, PIPAS, POZOS Y LIMPIEZA DE PLAYAS | 0.00 | 1,677,886.36 | 0.00 | 1,677,886.36 | 1,677,886.36 | 1,677,886.36 | 1,647,116.84 | 0.00 |
| PART010- | | GASTOS OPERATIVOS POR PARTICIPACIONES CORRESPONDIENTE A LA DIRECCION DE PARQUES Y JARDINES | 0.00 | 988,829.20 | 0.00 | 988,829.20 | 988,829.20 | 988,829.20 | 947,621.85 | 0.00 |
| PART010- | | GASTOS OPERATIVOS POR PARTICIPACIONES CORRESPONDIENTE A LA DIRECCION DE OPERATIVIDAD DE SERVICIOS PUBLICOS | 0.00 | 328,288.80 | 0.00 | 328,288.80 | 328,288.80 | 328,288.80 | 321,069.65 | 0.00 |
| PART010- | | GASTOS OPERATIVOS POR PARTICIPACIONES CORRESPONDIENTE A LA DIRECCION DE MANEJO INTEGRAL DE RESIDUOS SOLIDOS | 0.00 | 304,980.88 | 0.00 | 304,980.88 | 304,980.88 | 304,980.88 | 303,826.32 | 0.00 |
| PART011- | | GASTOS OPERATIVOS POR PARTICIPACIONES CORRESPONDIENTE A LA OFICINA DE LA SECRETARIA MUNICIPAL DE DESARROLLO SOCIAL | 0.00 | 528,287.69 | 0.00 | 528,287.69 | 528,287.69 | 528,287.69 | 526,873.81 | 0.00 |
| PART011- | | GASTOS OPERATIVOS POR PARTICIPACIONES CORRESPONDIENTE A LA DIRECCION GENERAL DE DESARROLLO SOCIAL | 0.00 | 206,231.45 | 0.00 | 206,231.45 | 206,231.45 | 206,231.45 | 205,665.95 | 0.00 |
| PART011- | | GASTOS OPERATIVOS POR PARTICIPACIONES CORRESPONDIENTE A LA DIRECCION DE ORGANIZACION COMUNITARIA | 0.00 | 125,257.95 | 0.00 | 125,257.95 | 125,257.95 | 125,257.95 | 124,822.35 | 0.00 |
| PART011- | | GASTOS OPERATIVOS POR PARTICIPACIONES CORRESPONDIENTE A LA DIRECCION DE PROGRAMAS FEDERALES | 0.00 | 103,946.10 | 0.00 | 103,946.10 | 103,946.10 | 103,946.10 | 103,447.10 | 0.00 |
| PART011- | | GASTOS OPERATIVOS POR PARTICIPACIONES CORRESPONDIENTE A LA DIRECCION GENERAL DE PARTICIPACION CIUDADANA | 0.00 | 471,228.78 | 0.00 | 471,228.78 | 471,228.78 | 471,228.78 | 461,868.40 | 0.00 |
| PART011- | | GASTOS OPERATIVOS POR PARTICIPACIONES CORRESPONDIENTE A LA DIRECCION DEL PROGRAMA PRESIDENTE EN TU COLONIA | 0.00 | 63,333.45 | 0.00 | 63,333.45 | 63,333.45 | 63,333.45 | 62,961.23 | 0.00 |
| PART011- | | GASTOS OPERATIVOS POR PARTICIPACIONES CORRESPONDIENTE A LA DIRECCION DE ASUNTOS EMERGENTES | 0.00 | 137,619.44 | 0.00 | 137,619.44 | 137,619.44 | 137,619.44 | 136,994.32 | 0.00 |
| PART011- | | GASTOS OPERATIVOS POR PARTICIPACIONES CORRESPONDIENTE A LA DIRECCION GENERAL DE EMERGENTES | 0.00 | 211,229.85 | 0.00 | 211,229.85 | 211,229.85 | 211,229.85 | 210,695.01 | 0.00 |
| PART011- | | GASTOS OPERATIVOS POR PARTICIPACIONES CORRESPONDIENTE A LA DIRECCION DE SERVICIOS Y PROMOCIONES DE SALUD | 0.00 | 177,172.72 | 0.00 | 177,172.72 | 177,172.72 | 177,172.72 | 176,629.20 | 0.00 |
| PART011- | | GASTOS OPERATIVOS POR PARTICIPACIONES CORRESPONDIENTE A LA DIRECCION DE DISPENSARIOS MEDICOS | 0.00 | 1,452,762.25 | 0.00 | 1,452,762.25 | 1,452,762.25 | 1,452,762.25 | 1,442,804.96 | 0.00 |
| PART011- | | GASTOS OPERATIVOS POR PARTICIPACIONES CORRESPONDIENTE A LA DIRECCION DE PROTECCION Y BIENESTAR ANIMAL | 0.00 | 123,964.08 | 0.00 | 123,964.08 | 123,964.08 | 123,964.08 | 123,418.61 | 0.00 |
| PART012- | | GASTOS OPERATIVOS POR PARTICIPACIONES CORRESPONDIENTE A LA OFICINA DE LA SECRETARIA MUNICIPAL DE DESARROLLO ECONOMICO | 0.00 | 359,267.43 | 0.00 | 359,267.43 | 359,267.43 | 359,267.43 | 356,309.82 | 0.00 |
| PART012- | | GASTOS OPERATIVOS POR PARTICIPACIONES CORRESPONDIENTE A LA DIRECCION GENERAL DE DESARROLLO ECONOMICO | 0.00 | 203,680.17 | 0.00 | 203,680.17 | 203,680.17 | 203,680.17 | 203,272.14 | 0.00 |
| PART012- | | GASTOS OPERATIVOS POR PARTICIPACIONES CORRESPONDIENTE A LA DIRECCION DE COMERCIO ECONOMICA | 0.00 | 15,466.22 | 0.00 | 15,466.22 | 15,466.22 | 15,466.22 | 15,466.22 | 0.00 |
| PART012- | | GASTOS OPERATIVOS POR PARTICIPACIONES CORRESPONDIENTE A LA DIRECCION DE PROMOCION ECONOMICA | 0.00 | 138,068.12 | 0.00 | 138,068.12 | 138,068.12 | 138,068.12 | 137,600.80 | 0.00 |
| PART012- | | GASTOS OPERATIVOS POR PARTICIPACIONES CORRESPONDIENTE A LA DIRECCION DE VINCULACION | 0.00 | 135,741.84 | 0.00 | 135,741.84 | 135,741.84 | 135,741.84 | 135,449.08 | 0.00 |






H. AYUNTAMIENTO DE PUERTO MORELOS

GASTO POR PROGRAMAS Y PROYECTOS
DEL 01 DE ENERO AL 30 DE SEPTIEMBRE DE 2022

| P.P | Proy. | Descripción | Autorizado | Adecuaciones | | Modificado | Devengado | Ejercido | Pagado | Subejercicio |
|----------|-------|--|------------|--------------|-------------|--------------|--------------|--------------|--------------|--------------|
| | | | | Ampliaciones | Reducciones | | | | | |
| PART012- | | EMPRESARIAL | 0.00 | 135,741.84 | 0.00 | 135,741.84 | 135,741.84 | 135,741.84 | 135,148.08 | 0.00 |
| PART012- | | GASTOS OPERATIVOS POR PARTICIPACIONES CORRESPONDIENTE A LA DIRECCION GENERAL DE TURISMO | 0.00 | 433,775.38 | 0.00 | 433,775.38 | 433,775.38 | 433,775.38 | 432,444.54 | 0.00 |
| PART012- | | GASTOS OPERATIVOS POR PARTICIPACIONES CORRESPONDIENTE A LA DIRECCION DE PROMOCION DEL TURISMO. | 0.00 | 7,733.11 | 0.00 | 7,733.11 | 7,733.11 | 7,733.11 | 7,733.11 | 0.00 |
| PART012- | | GASTOS OPERATIVOS POR PARTICIPACIONES CORRESPONDIENTE A LA DIRECCION DE ATENCION AL VISITANTE | 0.00 | 66,863.97 | 0.00 | 66,863.97 | 66,863.97 | 66,863.97 | 66,646.17 | 0.00 |
| PART012- | | GASTOS OPERATIVOS POR PARTICIPACIONES CORRESPONDIENTE A LA DIRECCION DE ESTADISTICAS. | 0.00 | 8,443.11 | 0.00 | 8,443.11 | 8,443.11 | 8,443.11 | 8,443.11 | 0.00 |
| PART012- | | GASTOS OPERATIVOS POR PARTICIPACIONES CORRESPONDIENTE A LA DIRECCION GENERAL DE FOMENTO AGROPECUARIO Y PESQUERO | 0.00 | 236,636.85 | 0.00 | 236,636.85 | 236,636.85 | 236,636.85 | 234,840.01 | 0.00 |
| PART012- | | GASTOS OPERATIVOS POR PARTICIPACIONES CORRESPONDIENTE A LA DIRECCION DE FOMENTO AGROPECUARIO | 0.00 | 182,909.31 | 0.00 | 182,909.31 | 182,909.31 | 182,909.31 | 182,318.23 | 0.00 |
| PART012- | | GASTOS OPERATIVOS POR PARTICIPACIONES CORRESPONDIENTE A LA DIRECCION DE FOMENTO PESQUERO | 0.00 | 100,459.09 | 0.00 | 100,459.09 | 100,459.09 | 100,459.09 | 100,177.89 | 0.00 |
| PART012- | | GASTOS OPERATIVOS POR PARTICIPACIONES CORRESPONDIENTE A LA DIRECCION DE PROYECTOS ESTRATEGICOS | 0.00 | 85,364.31 | 0.00 | 85,364.31 | 85,364.31 | 85,364.31 | 85,051.01 | 0.00 |
| PART012- | | GASTOS OPERATIVOS POR PARTICIPACIONES CORRESPONDIENTE A LA DIRECCION GENERAL DE COMERCIO Y MEJORA REGULATORIA | 0.00 | 144,576.03 | 0.00 | 144,576.03 | 144,576.03 | 144,576.03 | 144,041.19 | 0.00 |
| PART012- | | GASTOS OPERATIVOS POR PARTICIPACIONES CORRESPONDIENTE A LA DIRECCION DE MEJORA REGULATORIA | 0.00 | 452,387.10 | 0.00 | 452,387.10 | 452,387.10 | 452,387.10 | 446,080.18 | 0.00 |
| PART013- | | GASTOS OPERATIVOS POR PARTICIPACIONES CORRESPONDIENTE A LA OFICINA DE LA SECRETARIA MUNICIPAL DE DESARROLLO HUMANO | 0.00 | 304,532.83 | 0.00 | 304,532.83 | 304,532.83 | 304,532.83 | 303,449.09 | 0.00 |
| PART013- | | GASTOS OPERATIVOS POR PARTICIPACIONES CORRESPONDIENTE A LA DIRECCION GENERAL DE EDUCACION | 0.00 | 443,698.98 | 0.00 | 443,698.98 | 443,698.98 | 443,698.98 | 441,406.44 | 0.00 |
| PART013- | | GASTOS OPERATIVOS POR PARTICIPACIONES CORRESPONDIENTE A LA DIRECCION DE CALIDAD EDUCATIVA | 0.00 | 1,379,713.18 | 0.00 | 1,379,713.18 | 1,379,713.18 | 1,379,713.18 | 1,322,252.29 | 0.00 |
| PART013- | | GASTOS OPERATIVOS POR PARTICIPACIONES CORRESPONDIENTE A LA DIRECCION DE BECAS Y APOYO A LA EDUCACION | 0.00 | 107,988.99 | 0.00 | 107,988.99 | 107,988.99 | 107,988.99 | 107,521.27 | 0.00 |
| PART013- | | GASTOS OPERATIVOS POR PARTICIPACIONES CORRESPONDIENTE A LA DIRECCION GENERAL DE JUVENTUD | 0.00 | 156,685.18 | 0.00 | 156,685.18 | 156,685.18 | 156,685.18 | 156,179.34 | 0.00 |
| PART013- | | GASTOS OPERATIVOS POR PARTICIPACIONES CORRESPONDIENTE A LA DIRECCION DE PROYECTOS ACADEMICOS | 0.00 | 44,678.80 | 0.00 | 44,678.80 | 44,678.80 | 44,678.80 | 44,461.00 | 0.00 |
| PART013- | | GASTOS OPERATIVOS POR PARTICIPACIONES CORRESPONDIENTE A LA DIRECCION DE SERVICIOS A LA JUVENTUD | 0.00 | 105,886.05 | 0.00 | 105,886.05 | 105,886.05 | 105,886.05 | 105,450.45 | 0.00 |
| PART013- | | GASTOS OPERATIVOS POR PARTICIPACIONES CORRESPONDIENTE A LA DIRECCION GENERAL DE DEPORTE | 0.00 | 434,160.96 | 0.00 | 434,160.96 | 434,160.96 | 434,160.96 | 428,757.89 | 0.00 |
| PART013- | | GASTOS OPERATIVOS POR PARTICIPACIONES CORRESPONDIENTE A LA DIRECCION DE INFRAESTRUCTURA DEPORTIVA | 0.00 | 177,095.65 | 0.00 | 177,095.65 | 177,095.65 | 177,095.65 | 176,782.37 | 0.00 |
| PART013- | | GASTOS OPERATIVOS POR PARTICIPACIONES CORRESPONDIENTE A LA DIRECCION DE DEPORTE COMPETITIVO Y EVENTOS ESPECIALES | 0.00 | 172,266.47 | 0.00 | 172,266.47 | 172,266.47 | 172,266.47 | 172,042.45 | 0.00 |
| PART013- | | GASTOS OPERATIVOS POR PARTICIPACIONES CORRESPONDIENTE A LA DIRECCION GENERAL DE CULTURA Y LAS ARTES | 0.00 | 516,902.76 | 0.00 | 516,902.76 | 516,902.76 | 516,902.76 | 511,620.07 | 0.00 |
| PART013- | | GASTOS OPERATIVOS POR PARTICIPACIONES CORRESPONDIENTE A LA DIRECCION DE EVENTOS CULTURALES | 0.00 | 61,861.10 | 0.00 | 61,861.10 | 61,861.10 | 61,861.10 | 61,643.30 | 0.00 |
| PART013- | | GASTOS OPERATIVOS POR PARTICIPACIONES CORRESPONDIENTE A LA DIRECCION DE PROYECTOS CULTURALES | 0.00 | 94,517.61 | 0.00 | 94,517.61 | 94,517.61 | 94,517.61 | 94,393.85 | 0.00 |
| PART014- | | GASTOS OPERATIVOS POR PARTICIPACIONES CORRESPONDIENTE A LA OFICINA DEL SISTEMA PARA EL DESARROLLO INTEGRAL DE LA FAMILIA | 0.00 | 1,112,685.20 | 0.00 | 1,112,685.20 | 1,112,685.20 | 1,112,685.20 | 1,105,816.87 | 0.00 |
| PART014- | | GASTOS OPERATIVOS POR PARTICIPACIONES CORRESPONDIENTE A LA DIRECCION DE GESTION | 0.00 | 587,390.28 | 0.00 | 587,390.28 | 587,390.28 | 587,390.28 | 573,611.51 | 0.00 |
| PART014- | | GASTOS OPERATIVOS POR PARTICIPACIONES CORRESPONDIENTE A LA DIRECCION DE SERVICIOS A LA SALUD Y DESARROLLO INTEGRAL DE LA INFANCIA | 0.00 | 389,386.85 | 0.00 | 389,386.85 | 389,386.85 | 389,386.85 | 388,036.03 | 0.00 |
| PART014- | | GASTOS OPERATIVOS POR PARTICIPACIONES CORRESPONDIENTE A LA DIRECCION DE TRABAJO SOCIAL COMUNITARIO | 0.00 | 342,731.87 | 0.00 | 342,731.87 | 342,731.87 | 342,731.87 | 339,635.34 | 0.00 |
| PART014- | | GASTOS OPERATIVOS POR PARTICIPACIONES CORRESPONDIENTE A LA DIRECCION DE DESARROLLO SOCIAL COMUNITARIO | 0.00 | 667,690.78 | 0.00 | 667,690.78 | 667,690.78 | 667,690.78 | 646,076.83 | 0.00 |
| PART015- | | GASTOS OPERATIVOS POR PARTICIPACIONES CORRESPONDIENTE A LA OFICINA DEL INSTITUTO DE PLANEACION DEL DESARROLLO URBANO DEL MUNICIPIO DE PUERTO MORELOS | 0.00 | 551,166.77 | 0.00 | 551,166.77 | 551,166.77 | 551,166.77 | 549,031.51 | 0.00 |






H. AYUNTAMIENTO DE PUERTO MORELOS

GASTO POR PROGRAMAS Y PROYECTOS
DEL 01 DE ENERO AL 30 DE SEPTIEMBRE DE 2022


| P.P | Proy. | Descripción | Autorizado | Adecuaciones | | Modificado | Devengado | Ejercido | Pagado | Subejercicio |
|----------------|-------|--|------------|---------------|--------------|---------------|---------------|---------------|---------------|--------------|
| | | | | Ampliaciones | Reducciones | | | | | |
| PM001-SIND | | GASTOS OPERATIVOS DE LA SINDICATURA | 0.00 | 11,983,787.32 | 3,462,600.00 | 8,521,187.32 | 7,210,387.32 | 7,210,387.32 | 7,154,471.59 | 0.00 |
| PM002-REG1 | | GASTOS OPERATIVOS DE LA REGIDURIA | 0.00 | 1,182,800.52 | 0.00 | 1,182,800.52 | 1,180,546.26 | 1,180,546.26 | 1,155,577.12 | 0.00 |
| PM002-REG2 | | GASTOS OPERATIVOS POR RECURSOS PROPIOS CORRESPONDIENTE A LA SEGUNDA REGIDURIA | 0.00 | 1,042,983.78 | 0.00 | 1,042,983.78 | 1,042,983.78 | 1,042,983.78 | 991,205.60 | 0.00 |
| PM002-REG3 | | GASTOS OPERATIVOS POR RECURSOS PROPIOS CORRESPONDIENTE A LA TERCERA REGIDURIA | 0.00 | 1,222,893.64 | 0.00 | 1,222,893.64 | 1,222,893.64 | 1,222,893.64 | 1,156,116.37 | 0.00 |
| PM002-REG4 | | GASTOS OPERATIVOS POR RECURSOS PROPIOS CORRESPONDIENTE A LA CUARTA REGIDURIA | 0.00 | 1,240,940.21 | 0.00 | 1,240,940.21 | 1,239,463.68 | 1,239,463.68 | 1,183,432.89 | 0.00 |
| PM002-REG5 | | GASTOS OPERATIVOS POR RECURSOS PROPIOS CORRESPONDIENTE A LA QUINTA REGIDURIA | 0.00 | 1,167,464.82 | 0.00 | 1,167,464.82 | 1,167,464.82 | 1,167,464.82 | 1,123,176.22 | 0.00 |
| PM002-REG6 | | GASTOS OPERATIVOS POR RECURSOS PROPIOS CORRESPONDIENTE A LA SEXTA REGIDURIA | 0.00 | 1,046,928.31 | 0.00 | 1,046,928.31 | 1,046,928.31 | 1,046,928.31 | 1,012,467.46 | 0.00 |
| PM002-REG7 | | GASTOS OPERATIVOS POR RECURSOS PROPIOS CORRESPONDIENTE A LA SEPTIMA REGIDURIA | 0.00 | 1,502,521.15 | 22,549.56 | 1,479,971.59 | 1,479,971.59 | 1,479,971.59 | 1,403,060.88 | 0.00 |
| PM002-REG8 | | GASTOS OPERATIVOS POR RECURSOS PROPIOS CORRESPONDIENTE A LA OCTAVA REGIDURIA | 0.00 | 822,075.10 | 0.00 | 822,075.10 | 822,075.10 | 822,075.10 | 786,314.31 | 0.00 |
| PM002-REG9 | | GASTOS OPERATIVOS POR RECURSOS PROPIOS CORRESPONDIENTE A LA NOVENA REGIDURIA | 0.00 | 1,396,226.58 | 0.00 | 1,396,226.58 | 1,394,851.58 | 1,394,851.58 | 1,314,003.03 | 0.00 |
| PM003-018DDS | | GASTOS OPERATIVOS DE LA DIRECCION DE LA DIVERSIDAD SEXUAL | 0.00 | 23,117.02 | 0.00 | 23,117.02 | 23,117.02 | 23,117.02 | 22,563.34 | 0.00 |
| PM003-01OPM | | GASTOS OPERATIVOS DE LA OFICINA DE LA PRESIDENCIA MUNICIPAL | 0.00 | 2,649,375.49 | 0.00 | 2,649,375.49 | 2,649,375.49 | 2,649,375.49 | 2,559,340.27 | 0.00 |
| PM003-02SP | | GASTOS OPERATIVOS DE LA SECRETARIA PARTICULAR | 0.00 | 3,720,642.05 | 4,648.33 | 3,715,993.72 | 3,601,476.19 | 3,666,436.19 | 3,413,295.71 | -64,960.00 |
| PM003-04SETECG | | GASTOS OPERATIVOS DE LA SECRETARIA TECNICA | 0.00 | 2,170,976.72 | 0.00 | 2,170,976.72 | 2,050,327.19 | 2,050,327.19 | 2,009,017.33 | 0.00 |
| PM003-05DCS | | GASTOS OPERATIVOS DE LA DIRECCION DE COMUNICACION SOCIAL | 0.00 | 10,563,783.19 | 0.00 | 10,563,783.19 | 6,818,295.18 | 6,818,295.18 | 6,613,008.50 | 0.00 |
| PM003-06CG | | GASTOS OPERATIVOS DE LA COORDINACION DE GIRAS | 0.00 | 1,078,431.49 | 0.00 | 1,078,431.49 | 1,078,431.48 | 1,078,431.48 | 1,015,016.73 | 0.00 |
| PM003-07DRP | | GASTOS OPERATIVOS DE LA DIRECCION DE RELACIONES PUBLICAS | 0.00 | 1,045,894.02 | 0.00 | 1,045,894.02 | 1,045,894.02 | 1,045,894.02 | 1,014,295.20 | 0.00 |
| PM003-08UTAIP | | GASTOS OPERATIVOS DE UNIDAD DE TRANSPARENCIA, ACCESO A LA INFORMACION PUBLICA Y PROTECCION DE DATOS PERSONALES | 0.00 | 840,150.37 | 176.00 | 839,974.37 | 839,400.13 | 839,400.13 | 803,487.07 | 0.00 |
| PM003-09DAR | | GASTOS OPERATIVOS DE LA DIRECCION DE ASUNTOS RELIGIOSOS | 0.00 | 583,345.88 | 38,783.82 | 544,562.06 | 544,562.06 | 544,562.06 | 528,829.53 | 0.00 |
| PM003-10DLV | | GASTOS OPERATIVOS DE LA DELEGACION DE LEONA VICARIO | 0.00 | 5,206,025.03 | 982.15 | 5,205,042.88 | 5,204,530.32 | 5,204,530.32 | 5,041,042.40 | 0.00 |
| PM003-11SDCV | | GASTOS OPERATIVOS DE LA SUBDELEGACION CENTRAL VALLARTA | 0.00 | 585,724.74 | 0.00 | 585,724.74 | 584,827.67 | 584,827.67 | 561,344.33 | 0.00 |
| PM003-12DEDI | | GASTOS OPERATIVOS DE LA DIRECCION DE ESTRATEGIAS DIGITALES E IMAGEN INSTITUCIONAL | 0.00 | 465,926.99 | 0.00 | 465,926.99 | 465,926.99 | 465,926.99 | 441,602.18 | 0.00 |
| PM003-13CJA | | GASTOS OPERATIVOS DE LA CONSEJERIA JURIDICA Y ASESORIA LEGAL | 0.00 | 1,700,232.70 | 0.00 | 1,700,232.70 | 1,682,152.33 | 1,682,152.33 | 1,597,785.14 | 0.00 |
| PM003-14IMM | | GASTOS OPERATIVOS DEL INSTITUTO MUNICIPAL DE LA MUJER | 0.00 | 1,071,552.00 | 25,937.60 | 1,045,614.40 | 1,045,614.40 | 1,045,614.40 | 981,709.30 | 0.00 |
| PM003-15CASE | | COORDINACION DE ASESORES | 0.00 | 5,081,391.99 | 108,658.51 | 4,972,733.48 | 4,716,222.58 | 4,716,222.58 | 4,531,749.19 | 0.00 |
| PM003- | | GASTOS OPERATIVOS DE LA DIRECCION GENERAL DE COMERCIO Y MEJORA REGULATORIA DE PRESIDENCIA | 0.00 | 3,039.22 | 3,039.22 | 0.00 | 0.00 | 0.00 | 0.00 | 0.00 |
| PM003-17DGSM | | GASTOS OPERATIVOS PARA LA DIRECCION DE GESTION SOCIAL MUNICIPAL | 0.00 | 730,351.09 | 0.00 | 730,351.09 | 729,969.53 | 729,969.53 | 692,480.82 | 0.00 |
| PM004-01OSGA | | GASTOS OPERATIVOS DE LA OFICINA DEL SECRETARIO GENERAL | 0.00 | 4,532,087.86 | 5,464.00 | 4,526,623.86 | 2,541,652.53 | 2,541,652.53 | 2,286,899.31 | 0.00 |
| PM004-02DPC | | GASTOS OPERATIVOS DE LA DIRECCION DE PROTECCION CIVIL | 0.00 | 5,477,901.82 | 3,212.07 | 5,474,689.75 | 4,669,804.04 | 4,669,804.04 | 4,480,653.38 | 0.00 |
| PM004-03DB | | GASTOS OPERATIVOS DE LA DIRECCION DE BOMBEROS | 0.00 | 3,774,188.29 | 0.00 | 3,774,188.29 | 2,651,158.27 | 2,651,158.27 | 2,531,059.01 | 0.00 |
| PM004-04DUTJ | | GASTOS OPERATIVOS DE LA DIRECCION DE LA UNIDAD TECNICA JURIDICA | 0.00 | 160,843.87 | 0.00 | 160,843.87 | 160,843.87 | 160,843.87 | 156,529.07 | 0.00 |
| PM004-05DGOB | | GASTOS OPERATIVOS DE LA DIRECCION DE GOBIERNO | 0.00 | 895,975.72 | 0.00 | 895,975.72 | 877,605.72 | 877,605.72 | 823,665.77 | 0.00 |
| PM004-06DAM | | GASTOS OPERATIVOS DE LA DIRECCION DE ARCHIVO MUNICIPAL | 0.00 | 473,301.22 | 0.00 | 473,301.22 | 473,301.22 | 473,301.22 | 440,581.84 | 0.00 |
| PM004-07DRC | | GASTOS OPERATIVOS DE LA DIRECCION DEL REGISTRO CIVIL | 0.00 | 1,863,333.86 | 130,897.00 | 1,732,436.86 | 1,669,959.04 | 1,669,959.04 | 1,598,498.70 | -1,768.64 |
| PM004-08DJRM | | GASTOS OPERATIVOS DE LA DIRECCION DE JUZGADOS CALIFICADORES Y CENTRO DE RETENCION MUNICIPAL | 0.00 | 790,029.37 | 0.00 | 790,029.37 | 790,029.37 | 790,029.37 | 743,770.73 | 0.00 |
| PM004-09SSGA | | GASTOS OPERATIVOS DE LA SUBSECRETARIA GENERAL DEL AYUNTAMIENTO | 0.00 | 822,867.44 | 0.00 | 822,867.44 | 822,867.44 | 822,867.44 | 780,859.52 | 0.00 |
| PM004-10DGM | | GASTOS OPERATIVOS DE LA DIRECCION DE LA GACETA MUNICIPAL | 0.00 | 292,628.29 | 0.00 | 292,628.29 | 292,628.29 | 292,628.29 | 271,616.33 | 0.00 |
| PM005-01OTM | | GASTOS OPERATIVOS DE LA OFICINA DEL TESORERO MUNICIPAL | 0.00 | 17,988,288.21 | 211,849.00 | 17,776,439.21 | 11,920,467.38 | 11,920,467.38 | 11,751,700.26 | 0.00 |
| PM005-02DI | | GASTOS OPERATIVOS DE LA DIRECCION DE INGRESOS | 0.00 | 3,603,039.15 | 0.00 | 3,603,039.15 | 3,602,153.89 | 3,602,153.89 | 3,526,982.47 | 0.00 |
| PM005-03DE | | GASTOS OPERATIVOS DE LA DIRECCION DE EGRESOS | 0.00 | 2,164,058.67 | 25,415.60 | 2,138,643.07 | 2,114,274.99 | 2,114,274.99 | 2,066,143.36 | 0.00 |
| PM005- | | GASTOS OPERATIVOS DE LA DIRECCION DE FISCALIZACION, COMERCIO EN LA VIA PUBLICA Y | 0.00 | 1,650,906.01 | 0.00 | 1,650,906.01 | 1,650,906.01 | 1,650,906.01 | 1,575,601.79 | 0.00 |
| PM005-05DC | | GASTOS OPERATIVOS DE LA DIRECCION DE CATASTRO | 0.00 | 2,320,493.53 | 0.00 | 2,320,493.53 | 2,320,493.53 | 2,320,493.53 | 2,084,334.92 | 0.00 |
| PM005-06DCCP | | GASTOS OPERATIVOS DE LA DIRECCION DE CONTABILIDAD, CONTROL PRESUPUESTAL Y FINANZAS | 0.00 | 3,381,642.88 | 0.00 | 3,381,642.88 | 2,702,809.63 | 2,702,809.63 | 2,559,109.71 | 0.00 |
| PM005- | | GASTOS OPERATIVOS DE LA DIRECCION DE ZONA FEDERAL MARITIMO Y TERRESTRE | 0.00 | 3,024,041.73 | 149,500.89 | 2,874,540.84 | 2,588,173.44 | 2,588,173.44 | 2,493,588.78 | 0.00 |





H. AYUNTAMIENTO DE PUERTO MORELOS
GASTO POR PROGRAMAS Y PROYECTOS
DEL 01 DE ENERO AL 30 DE SEPTIEMBRE DE 2022

| P.P | Proy. | Descripción | Autorizado | Adecuaciones | | Modificado | Devengado | Ejercido | Pagado | Subejercicio |
|---------------|-------|---|------------|---------------|--------------|---------------|---------------|---------------|---------------|--------------|
| | | | | Ampliaciones | Reducciones | | | | | |
| PM005-07ZFM | | GASTOS OPERATIVOS DE LA DIRECCION DE ZOFEMAT POR RECURSOS PROPIOS | 0.00 | 10,674,997.18 | 1,891,989.88 | 8,783,007.30 | 6,945,276.62 | 6,945,276.62 | 6,550,033.21 | 0.00 |
| PM005-08DPM | | GASTOS OPERATIVOS DE LA DIRECCION DE PLANEACION PARA EL DESARROLLO MUNICIPAL | 0.00 | 1,708,880.23 | 20,000.00 | 1,688,880.23 | 1,673,466.76 | 1,673,466.76 | 1,581,606.17 | 0.00 |
| PM005-FINAN | | GASTOS OPERATIVOS REALIZADOS CON BASE AL RECURSOS DE INGRESOS POR POR FINANCIAMIENTOS EXTERNOS. | 0.00 | 0.00 | 0.00 | 0.00 | 0.00 | 0.00 | 0.00 | 0.00 |
| PM005- | | GASTO DE APORTACIONES POR CONVENIO DE TRABAJO PARA LA OBRA RED ELECTRICA SUBTERRANEA EN EL CASCO ANTIGUO DE PUERTO MORELOS. | 0.00 | 0.00 | 0.00 | 0.00 | 0.00 | 0.00 | 0.00 | 0.00 |
| PM006-01OCM | | GASTOS OPERATIVOS DE LA OFICINA DE LA CONTRALORIA MUNICIPAL | 0.00 | 6,709,890.76 | 32,968.35 | 6,676,922.41 | 6,261,600.23 | 6,261,600.23 | 5,748,769.71 | 0.00 |
| PM006-02SCM | | GASTOS OPERATIVOS DE LA SUBCONTRALORIA MUNICIPAL | 0.00 | 48,538.32 | 0.00 | 48,538.32 | 42,660.47 | 42,660.47 | 42,660.47 | 0.00 |
| PM006-03DAF | | GASTOS OPERATIVOS DE LA DIRECCION DE FISCALIZACION Y AUDITORIA FINANCIERA | 0.00 | 390,375.80 | 0.00 | 390,375.80 | 390,298.46 | 390,298.46 | 360,349.28 | 0.00 |
| PM006-04DAOP | | GASTOS OPERATIVOS DE LA DIRECCION DE AUDITORIA DE OBRA PUBLICA | 0.00 | 224,918.87 | 0.00 | 224,918.87 | 224,918.87 | 224,918.87 | 207,315.88 | 0.00 |
| PM006- | | GASTOS OPERATIVOS DE LA DIRECCION DE LA FUNCION PUBLICA, DESARROLLO ADMVO Y CONTRALORIA SOCIAL | 0.00 | 163,291.41 | 0.00 | 163,291.41 | 163,291.41 | 163,291.41 | 160,788.21 | 0.00 |
| PM006-06DPIR | | GASTOS OPERATIVOS DE LA DIRECCION DE PREVENCION E INVESTIGACION DE RESPONSABILIDADES | 0.00 | 336,973.61 | 0.00 | 336,973.61 | 336,972.61 | 336,972.61 | 323,518.29 | 0.00 |
| PM006-07DPS | | GASTOS OPERATIVOS DE LA DIRECCION DE SUSTANCIACION DE PROCEDIMIENTOS SANCCIONATORIOS | 0.00 | 366,331.79 | 0.00 | 366,331.79 | 366,231.79 | 366,231.79 | 336,085.51 | 0.00 |
| PM007-01OOM | | GASTOS OPERATIVOS DE LA OFICINA DEL OFICIAL MAYOR | 0.00 | 3,885,858.60 | 270.94 | 3,885,587.66 | 3,359,720.66 | 3,359,720.66 | 3,214,764.24 | 0.00 |
| PM007-02DRH | | GASTOS OPERATIVOS DE LA DIRECCION DE RECURSOS HUMANOS | 0.00 | 3,855,961.26 | 0.00 | 3,855,961.26 | 2,372,809.93 | 2,372,809.93 | 2,244,953.05 | 0.00 |
| PM007-03DEC | | GASTOS OPERATIVOS DE LA DIRECCION DE EVENTOS CIVICOS | 0.00 | 1,712,535.23 | 0.00 | 1,712,535.23 | 1,712,535.23 | 1,712,535.23 | 1,612,998.87 | 0.00 |
| PM007-04DRMS | | GASTOS OPERATIVOS DE LA DIRECCION DE RECURSOS MATERIALES Y SUMINISTROS | 0.00 | 16,072,315.77 | 0.00 | 16,072,315.77 | 15,527,669.21 | 15,527,669.21 | 12,983,248.53 | 0.00 |
| PM007-05DSML | | GASTOS OPERATIVOS DE LA DIRECCION DE SERVICIOS MUNICIPALES Y LOGISTICOS | 0.00 | 5,067,119.34 | 39,000.88 | 5,028,118.46 | 4,959,190.87 | 4,959,190.87 | 4,330,976.75 | 0.00 |
| PM007-06DINF | | GASTOS OPERATIVOS DE LA DIRECCION DE INFORMATICA | 0.00 | 3,467,342.89 | 13,572.00 | 3,453,770.89 | 3,416,432.86 | 3,416,432.86 | 3,354,011.56 | 0.00 |
| PM007-07DPM | | GASTOS OPERATIVOS DE LA DIRECCION DE PATRIMONIO MUNICIPAL | 0.00 | 1,171,202.79 | 0.00 | 1,171,202.79 | 1,116,392.79 | 1,116,392.79 | 1,063,490.36 | 0.00 |
| PM007- | | GASTOS OPERATIVOS DE LA DIRECCION DE CAPACITACION EN CALIDAD | 0.00 | 1,191,617.52 | 0.00 | 1,191,617.52 | 1,203,229.86 | 1,203,229.86 | 1,112,027.52 | -11,612.34 |
| PM008- | | GASTOS OPERATIVOS DE LA OFICINA DE LA SECRETARIA MUNICIPAL DE SEGURIDAD PUBLICA Y TRANSITO | 0.00 | 8,064,425.65 | 0.00 | 8,064,425.65 | 6,244,388.25 | 6,244,388.25 | 4,144,157.18 | 0.00 |
| PM008-02DPPT | | GASTOS OPERATIVOS DE LA DIRECCION DE POLICIA PREVENTIVA Y POLICIA TURISTICA | 0.00 | 14,044,244.83 | 0.00 | 14,044,244.83 | 14,044,244.83 | 14,044,244.83 | 13,489,520.00 | 0.00 |
| PM008-03DPTV | | GASTOS OPERATIVOS DE LA DIRECCION DE POLICIA DE TRANSITO Y VIALIDAD | 0.00 | 2,709,623.79 | 0.00 | 2,709,623.79 | 2,709,623.79 | 2,709,623.79 | 2,559,398.20 | 0.00 |
| PM008-04DAAI | | GASTOS OPERATIVOS DE LA DIRECCION DE ADMINISTRACION Y APOYO INSTITUCIONAL | 0.00 | 1,710,904.54 | 27,064.62 | 1,683,839.92 | 1,683,823.72 | 1,683,823.72 | 1,632,303.37 | 0.00 |
| PM008-05DPFS | | GASTOS OPERATIVOS DE LA DIRECCION DE PROFESIONALIZACION, FUNCION Y SERVICIO PROFESIONAL DE CARRERA | 0.00 | 326,111.42 | 0.00 | 326,111.42 | 326,111.42 | 326,111.42 | 315,508.39 | 0.00 |
| PM008-06DAJ | | GASTOS OPERATIVOS DE LA DIRECCION DE ASUNTOS JURIDICOS | 0.00 | 391,158.72 | 0.00 | 391,158.72 | 391,158.72 | 391,158.72 | 376,096.47 | 0.00 |
| PM009- | | GASTOS OPERATIVOS DE LA OFICINA DE LA SECRETARIA MUNICIPAL DE DESARROLLO URBANO Y ECOLOGIA | 0.00 | 1,928,351.30 | 0.00 | 1,928,351.30 | 1,775,727.91 | 1,775,727.91 | 1,704,748.04 | 0.00 |
| PM009- | | GASTOS OPERATIVOS DE LA DIRECCION GENERAL DE DESARROLLO URBANO | 0.00 | 427,302.94 | 0.00 | 427,302.94 | 427,298.65 | 427,298.65 | 412,802.69 | 0.00 |
| PM009- | | GASTOS OPERATIVOS DE LA DIRECCION DE NORMATIVIDAD E IMAGEN URBANA | 0.00 | 434,945.71 | 0.00 | 434,945.71 | 434,945.71 | 434,945.71 | 419,056.48 | 0.00 |
| PM009- | | GASTOS OPERATIVOS DE LA DIRECCION DE OBRAS ARQUITECTONICAS, CIVILES, FRACCIONAMIENTOS Y ORDENAMIENTO TERRITORIAL | 0.00 | 916,618.88 | 0.00 | 916,618.88 | 916,618.88 | 916,618.88 | 876,736.44 | 0.00 |
| PM009-0300DGE | | GASTOS OPERATIVOS DE LA DIRECCION GENERAL DE ECOLOGIA | 0.00 | 672,750.38 | 0.00 | 672,750.38 | 672,750.38 | 672,750.38 | 637,134.22 | 0.00 |
| PM009-0301DNE | | GASTOS OPERATIVOS DE LA DIRECCION DE NORMATIVA Y EVALUACION | 0.00 | 281,054.67 | 0.00 | 281,054.67 | 281,054.67 | 281,054.67 | 263,754.36 | 0.00 |
| PM009- | | GASTOS OPERATIVOS DE LA DIRECCION DE PROTECCION DE GESTION AMBIENTAL Y RECURSOS NATURALES | 0.00 | 225,142.38 | 0.00 | 225,142.38 | 225,142.38 | 225,142.38 | 216,073.96 | 0.00 |
| PM009- | | GASTOS OPERATIVOS DE LA DIRECCION GENERAL DE MOVILIDAD URBANA SOSTENIBLE | 0.00 | 886,207.99 | 0.00 | 886,207.99 | 886,207.99 | 886,207.99 | 835,554.59 | 0.00 |
| PM009-0401DT | | GASTOS OPERATIVOS DE LA DIRECCION DE TRANSPORTE | 0.00 | 783.60 | 0.00 | 783.60 | 783.60 | 783.60 | 0.00 | 0.00 |
| PM009-0402DV | | GASTOS OPERATIVOS DE LA DIRECCION DE VIALIDAD | 0.00 | 783.60 | 0.00 | 783.60 | 783.60 | 783.60 | 0.00 | 0.00 |
| PM010- | | GASTOS OPERATIVOS DE LA OFICINA DE LA SECRETARIA DE OBRAS Y SERVICIOS PUBLICOS MUNICIPALES | 0.00 | 13,733,393.96 | 16,229.56 | 13,717,164.40 | 7,949,861.73 | 7,949,861.73 | 7,487,933.94 | 0.00 |
| PM010- | | GASTOS OPERATIVOS DE LA DIRECCION GENERAL DE OBRAS PUBLICAS | 0.00 | 758,652.77 | 0.00 | 758,652.77 | 758,652.77 | 758,652.77 | 730,437.92 | 0.00 |
| PM010-0201DPY | | GASTOS OPERATIVOS DE LA DIRECCION DE PROYECTOS | 0.00 | 280,931.67 | 0.00 | 280,931.67 | 280,931.67 | 280,931.67 | 249,195.83 | 0.00 |
| PM010- | | GASTOS OPERATIVOS DE LA DIRECCION DE LICITACIONES Y CONTRATOS | 0.00 | 198,893.01 | 0.00 | 198,893.01 | 198,893.01 | 198,893.01 | 197,637.29 | 0.00 |
| PM010- | | GASTOS OPERATIVOS DE LA DIRECCION DE CONSTRUCCION | 0.00 | 556,694.48 | 0.00 | 556,694.48 | 556,694.48 | 556,694.48 | 528,782.03 | 0.00 |






H. AYUNTAMIENTO DE PUERTO MORELOS

GASTO POR PROGRAMAS Y PROYECTOS
DEL 01 DE ENERO AL 30 DE SEPTIEMBRE DE 2022

| P.P | Proy. | Descripción | Autorizado | Adecuaciones | | Modificado | Devengado | Ejercido | Pagado | Subejercicio |
|----------------|-------|--|------------|---------------|-------------|---------------|---------------|---------------|---------------|--------------|
| | | | | Ampliaciones | Reducciones | | | | | |
| PM010- | | GASTOS OPERATIVOS DE LA DIRECCION DE CONTROL Y SEGUIMIENTO DE OBRA | 0.00 | 158,688.03 | 0.00 | 158,688.03 | 158,688.03 | 158,688.03 | 106,453.63 | 0.00 |
| PM010- | | GASTOS OPERATIVOS DE LA DIRECCION GENERAL DE SERVICIOS PUBLICOS | 0.00 | 20,022,073.68 | 0.00 | 20,022,073.68 | 19,243,803.03 | 19,243,803.03 | 19,120,978.10 | 0.00 |
| PM010- | | GASTOS OPERATIVOS DE LA DIRECCION DE ALUMBRADO, BACHEO, PIPAS, POZOS Y LIMPIEZA DE PLAYAS | 0.00 | 3,900,626.89 | 0.00 | 3,900,626.89 | 3,900,626.89 | 3,900,626.89 | 3,720,419.24 | 0.00 |
| PM010- | | GASTOS OPERATIVOS DE LA DIRECCION DE PARQUES Y JARDINES | 0.00 | 2,009,751.92 | 0.00 | 2,009,751.92 | 2,009,751.92 | 2,009,751.92 | 1,901,589.30 | 0.00 |
| PM010- | | GASTOS OPERATIVOS DE LA DIRECCION DE OPERATIVIDAD DE SERVICIOS PUBLICOS | 0.00 | 696,339.29 | 0.00 | 696,339.29 | 696,339.29 | 696,339.29 | 666,878.12 | 0.00 |
| PM010- | | GASTOS OPERATIVOS DE LA DIRECCION DE MANEJO INTEGRAL DE RESIDUOS SOLIDOS | 0.00 | 613,959.19 | 0.00 | 613,959.19 | 613,959.19 | 613,959.19 | 591,261.96 | 0.00 |
| PM011- | | GASTOS OPERATIVOS DE LA OFICINA DE LA SECRETARIA MUNICIPAL DE DESARROLLO SOCIAL | 0.00 | 1,835,206.56 | 0.00 | 1,835,206.56 | 1,685,206.56 | 1,685,206.56 | 1,612,734.16 | 0.00 |
| PM011- | | GASTOS OPERATIVOS DE LA DIRECCION GENERAL DE DESARROLLO SOCIAL | 0.00 | 513,558.71 | 0.00 | 513,558.71 | 513,558.71 | 513,558.71 | 492,407.25 | 0.00 |
| PM011-0201DOCG | | GASTOS OPERATIVOS DE LA DIRECCION DE ORGANIZACION COMUNITARIA | 0.00 | 305,491.85 | 0.00 | 305,491.85 | 305,491.85 | 305,491.85 | 295,065.07 | 0.00 |
| PM011-0202DPFG | | GASTOS OPERATIVOS DE LA DIRECCION DE PROGRAMAS FEDERALES | 0.00 | 177,097.60 | 0.00 | 177,097.60 | 177,097.60 | 177,097.60 | 171,584.74 | 0.00 |
| PM011- | | GASTOS OPERATIVOS DE LA DIRECCION GENERAL DE PARTICIPACION CIUDADANA | 0.00 | 1,106,048.58 | 0.00 | 1,106,048.58 | 1,106,048.58 | 1,106,048.58 | 1,066,343.56 | 0.00 |
| PM011- | | GASTOS OPERATIVOS DE LA DIRECCION DE GESTION SOCIAL MUNICIPAL | 0.00 | 7,048.56 | 5,000.00 | 2,048.56 | 2,048.56 | 2,048.56 | 2,048.56 | 0.00 |
| PM011- | | GASTOS OPERATIVOS DE LA DIRECCION DEL PROGRAMA PRESIDENTE EN TU COLONIA | 0.00 | 76,809.32 | 1,658.90 | 75,150.42 | 75,150.42 | 75,150.42 | 74,152.53 | 0.00 |
| PM011-0303DAE | | GASTOS OPERATIVOS DE LA DIRECCION DE ASUNTOS EMERGENTES | 0.00 | 250,843.84 | 0.00 | 250,843.84 | 250,843.84 | 250,843.84 | 243,336.32 | 0.00 |
| PM011- | | GASTOS OPERATIVOS DE LA DIRECCION GENERAL DE SALUD | 0.00 | 3,417,036.25 | 0.00 | 3,417,036.25 | 3,308,316.25 | 3,308,316.25 | 3,174,961.57 | 0.00 |
| PM011- | | GASTOS OPERATIVOS DE LA DIRECCION DE SERVICIOS Y PROMOCIONES DE SALUD | 0.00 | 456,831.90 | 0.00 | 456,831.90 | 456,831.90 | 456,831.90 | 439,758.60 | 0.00 |
| PM011- | | GASTOS OPERATIVOS DE LA DIRECCION DE DISPENSARIOS MEDICOS | 0.00 | 3,379,845.10 | 0.00 | 3,379,845.10 | 3,379,845.10 | 3,379,845.10 | 3,209,917.19 | 0.00 |
| PM011- | | GASTOS OPERATIVOS DE LA DIRECCION DE PROTECCION Y BIENESTAR ANIMAL | 0.00 | 231,133.19 | 0.00 | 231,133.19 | 231,133.19 | 231,133.19 | 222,736.83 | 0.00 |
| PM012- | | GASTOS OPERATIVOS DE LA OFICINA DE LA SECRETARIA MUNICIPAL DE DESARROLLO ECONOMICO | 0.00 | 1,501,655.01 | 71,488.90 | 1,430,166.11 | 1,393,095.81 | 1,393,095.81 | 1,351,069.18 | 0.00 |
| PM012- | | GASTOS OPERATIVOS DE LA DIRECCION GENERAL DE DESARROLLO ECONOMICO | 0.00 | 497,797.51 | 0.00 | 497,797.51 | 497,797.51 | 497,797.51 | 482,653.48 | 0.00 |
| PM012- | | GASTOS OPERATIVOS DE LA DIRECCION DE COMERCIO | 0.00 | 249,104.68 | 0.00 | 249,104.68 | 249,104.68 | 249,104.68 | 220,619.24 | 0.00 |
| PM012- | | GASTOS OPERATIVOS DE LA DIRECCION DE PROMOCION ECONOMICA | 0.00 | 313,963.94 | 0.00 | 313,963.94 | 313,916.17 | 313,916.17 | 298,872.53 | 0.00 |
| PM012-0203DVEG | | GASTOS OPERATIVOS DE LA DIRECCION DE VINCULACION EMPRESARIAL | 0.00 | 310,739.01 | 0.00 | 310,739.01 | 310,739.01 | 310,739.01 | 262,274.99 | 0.00 |
| PM012- | | GASTOS OPERATIVOS DE LA DIRECCION GENERAL DE TURISMO | 0.00 | 1,521,067.38 | 9,000.00 | 1,512,067.38 | 1,493,800.11 | 1,490,200.11 | 1,445,164.57 | 3,600.00 |
| PM012- | | GASTOS OPERATIVOS DE LA DIRECCION DE PROMOCION DEL TURISMO | 0.00 | 15,997.18 | 0.00 | 15,997.18 | 15,997.18 | 15,997.18 | 15,997.18 | 0.00 |
| PM012- | | GASTOS OPERATIVOS DE LA DIRECCION DE ATENCION AL VISITANTE | 0.00 | 195,381.30 | 0.00 | 195,381.30 | 195,381.30 | 195,381.30 | 187,440.95 | 0.00 |
| PM012- | | GASTOS OPERATIVOS DE LA DIRECCION DE ESTADISTICAS | 0.00 | 30,089.29 | 12,540.03 | 17,549.26 | 17,549.26 | 17,549.26 | 17,549.26 | 0.00 |
| PM012- | | GASTOS OPERATIVOS DE LA DIRECCION GENERAL DE FOMENTO AGROPECUARIO Y PESQUERO | 0.00 | 515,281.84 | 0.00 | 515,281.84 | 515,281.84 | 515,281.84 | 498,117.55 | 0.00 |
| PM012-0401DFA | | GASTOS OPERATIVOS DE LA DIRECCION DE FOMENTO AGROPECUARIO | 0.00 | 378,727.11 | 0.00 | 378,727.11 | 378,727.11 | 378,727.11 | 362,814.89 | 0.00 |
| PM012-0402DFP | | GASTOS OPERATIVOS DE LA DIRECCION DE FOMENTO PESQUERO | 0.00 | 204,428.30 | 0.00 | 204,428.30 | 204,428.30 | 204,428.30 | 195,745.02 | 0.00 |
| PM012-0403DPEG | | GASTOS OPERATIVOS DE LA DIRECCION DE PROYECTOS ESTRATEGICOS | 0.00 | 181,705.81 | 0.00 | 181,705.81 | 181,705.81 | 181,705.81 | 176,877.19 | 0.00 |
| PM012- | | GASTOS OPERATIVOS DE LA DIRECCION GENERAL DE COMERCIO Y MEJORA REGULATORIA DE SECRETARIA GENERAL | 0.00 | 350,411.45 | 0.00 | 350,411.45 | 350,411.45 | 350,411.45 | 337,741.63 | 0.00 |
| PM012- | | GASTOS OPERATIVOS DE LA DIRECCION DE MEJORA REGULATORIA | 0.00 | 1,074,946.70 | 0.00 | 1,074,946.70 | 1,029,946.70 | 1,029,946.70 | 982,907.13 | 0.00 |
| PM013- | | GASTOS OPERATIVOS DE LA OFICINA DE LA SECRETARIA MUNICIPAL DE DESARROLLO HUMANO | 0.00 | 2,171,432.17 | 0.00 | 2,171,432.17 | 1,981,682.17 | 1,981,682.17 | 1,853,321.14 | 0.00 |
| PM013-0200DGE | | GASTOS OPERATIVOS DE LA DIRECCION GENERAL DE EDUCACION | 0.00 | 1,400,833.13 | 0.00 | 1,400,833.13 | 1,400,833.13 | 1,400,833.13 | 1,346,167.10 | 0.00 |
| PM013-0201DCE | | GASTOS OPERATIVOS DE LA DIRECCION DE CALIDAD EDUCATIVA | 0.00 | 3,149,937.74 | 0.00 | 3,149,937.74 | 3,148,142.56 | 3,148,108.73 | 2,971,183.10 | 33.83 |
| PM013- | | GASTOS OPERATIVOS DE LA DIRECCION DE BECAS Y APOYO A LA EDUCACION | 0.00 | 216,837.63 | 0.00 | 216,837.63 | 216,837.63 | 216,837.63 | 209,194.68 | 0.00 |
| PM013-0300DGJ | | GASTOS OPERATIVOS DE LA DIRECCION GENERAL DE JUVENTUD | 0.00 | 443,567.84 | 0.00 | 443,567.84 | 441,172.54 | 441,172.54 | 423,395.40 | 0.00 |
| PM013- | | GASTOS OPERATIVOS DE LA DIRECCION DE PROYECTOS ACADEMICOS | 0.00 | 106,959.72 | 0.00 | 106,959.72 | 104,534.66 | 104,534.66 | 65,554.41 | 0.00 |
| PM013-0302DSJ | | GASTOS OPERATIVOS DE LA DIRECCION DE SERVICIOS A LA JUVENTUD | 0.00 | 212,852.33 | 0.00 | 212,852.33 | 212,852.33 | 212,852.33 | 204,796.43 | 0.00 |
| PM013-0400DGD | | GASTOS OPERATIVOS DE LA DIRECCION GENERAL DE DEPORTE | 0.00 | 1,265,296.57 | 0.00 | 1,265,296.57 | 1,265,296.57 | 1,265,296.57 | 1,230,016.10 | 0.00 |
| PM013-0401DID | | GASTOS OPERATIVOS DE LA DIRECCION DE INFRAESTRUCTURA DEPORTIVA | 0.00 | 433,878.49 | 0.00 | 433,878.49 | 433,878.49 | 433,878.49 | 416,826.80 | 0.00 |
| PM013- | | GASTOS OPERATIVOS DE LA DIRECCION DE DEPORTE COMPETITIVO Y EVENTOS ESPECIALES | 0.00 | 425,981.36 | 0.00 | 425,981.36 | 425,981.36 | 425,981.36 | 409,722.42 | 0.00 |
| PM013- | | GASTOS OPERATIVOS DE LA DIRECCION GENERAL DE CULTURA Y LAS ARTES | 0.00 | 2,971,249.74 | 0.00 | 2,971,249.74 | 2,665,657.57 | 2,665,657.57 | 2,601,593.11 | 0.00 |





H. AYUNTAMIENTO DE PUERTO MORELOS
GASTO POR PROGRAMAS Y PROYECTOS
DEL 01 DE ENERO AL 30 DE SEPTIEMBRE DE 2022

| P.P | Proy. | Descripción | Autorizado | Adecuaciones | | Modificado | Devengado | Ejercido | Pagado | Subejercicio |
|-----|-------|---|----------------|--------------|----------------|---------------|--------------|--------------|--------------|--------------|
| | | | | Ampliaciones | Reducciones | | | | | |
| | | PM013-0501DEV GASTOS OPERATIVOS DE LA DIRECCION DE EVENTOS CULTURALES | 0.00 | 107,644.23 | 0.00 | 107,644.23 | 107,644.23 | 107,644.23 | 107,090.55 | 0.00 |
| | | PM013- GASTOS OPERATIVOS DE LA DIRECCION DE PROYECTOS CULTURALES | 0.00 | 263,319.54 | 0.00 | 263,319.54 | 263,319.54 | 263,319.54 | 255,439.82 | 0.00 |
| | | PM014- GASTOS OPERATIVOS DE LA OFICINA DEL SISTEMA PARA EL DESARROLLO INTEGRAL DE LA FAMILIA | 0.00 | 2,760,543.41 | 0.00 | 2,760,543.41 | 2,725,043.41 | 2,725,043.41 | 2,620,208.04 | 0.00 |
| | | PM014-0101DGS GASTOS OPERATIVOS DE LA DIRECCION DE GESTION SOCIAL | 0.00 | 1,275,686.03 | 0.00 | 1,275,686.03 | 1,275,686.03 | 1,275,686.03 | 1,211,216.88 | 0.00 |
| | | PM014- GASTOS OPERATIVOS DE LA DIRECCION DE SERVICIOS A LA SALUD Y DESARROLLO INTEGRAL DE LA INFANCIA | 0.00 | 912,804.63 | 0.00 | 912,804.63 | 912,804.63 | 912,804.63 | 872,476.44 | 0.00 |
| | | PM014-0103DTS GASTOS OPERATIVOS DE LA DIRECCION DE TRABAJO SOCIAL | 0.00 | 831,673.61 | 0.00 | 831,673.61 | 831,673.61 | 831,673.61 | 795,798.69 | 0.00 |
| | | PM014- GASTOS OPERATIVOS DE LA DIRECCION DE DESARROLLO SOCIAL COMUNITARIO | 0.00 | 1,367,303.45 | 0.00 | 1,367,303.45 | 1,367,303.45 | 1,367,303.45 | 1,289,383.57 | 0.00 |
| | | PM014-PDE GASTOS OPERATIVOS PARA EL CONVENIO DE COLABORACION Y OPERATIVIDAD DEL PROGRAMA DE DESAYUNOS ESCOLARES FRIOS Y CALIENTES DEL SISTEMA DIF | 0.00 | 0.00 | 0.00 | 0.00 | 0.00 | 0.00 | 0.00 | 0.00 |
| | | PM015- GASTOS OPERATIVOS DE LA OFICINA DEL INSTITUTO DE PLANEACION DEL DESARROLLO URBANO DEL MUNICIPIO DE PUERTO MORELOS | 0.00 | 868,869.16 | 0.00 | 868,869.16 | 865,369.16 | 865,369.16 | 831,364.95 | 0.00 |
| | | TM-IP GASTO OPERATIVO A CARGO DE LA TESORERIA MUNICIPAL | 187,070,274.00 | 537,561.00 | 128,487,298.26 | 59,120,536.74 | 0.00 | 0.00 | 0.00 | 0.00 |
| | | ZOFEMAT- GASTOS OPERATIVOS DERIVADOS DE LA APORTACION EN BASE AL CONVENIO DE EJECUCION QUE TIENE POR OBJETO LA COORDINACION Y LA CONCERTACION DE ACCIONES, ASI COMO LA APORTACION DE RECURSOS | 0.00 | 395,560.00 | 0.00 | 395,560.00 | 395,560.00 | 395,560.00 | 395,560.00 | 0.00 |



H. AYUNTAMIENTO DE PUERTO MORELOS
TESORERIA MUNICIPAL
DIRECCION DE PLANEACION
PARA EL DESARROLLO MUNICIPAL