



MUNICIPIO DE PUERTO MORELOS, QUINTANA ROO.

ESTADO ANALITICO DE INGRESOS
DEL 01 DE ENERO AL 30 DE MARZO 2020

Rubro de Ingresos	Ingresos					Diferencia
	Estimado	Ampliaciones y Reducciones	Modificado	Devengado	Recaudado	
IMPUESTOS	122,279,345.70	0.00	122,279,345.70	76,790,710.79	76,790,710.79	-45,488,634.91
CUOTAS Y APORTACIONES DE SEGURIDAD SOCIAL	0.00	0.00	0.00	0.00	0.00	0.00
CONTRIBUCIONES DE MEJORAS	0.00	0.00	0.00	0.00	0.00	0.00
DERECHOS	150,887,946.96	0.00	150,887,946.96	40,290,297.94	40,290,297.94	-110,597,649.02
PRODUCTOS	876,738.16	0.00	876,738.16	192,658.08	192,658.08	-684,080.08
APROVECHAMIENTOS	4,879,179.57	0.00	4,879,179.57	272,955.69	272,955.69	-4,606,223.88
INGRESOS POR VENTA DE BIENES Y SERVICIOS	0.00	0.00	0.00	91,355.00	91,355.00	91,355.00
PARTICIPACIONES Y APORTACIONES	144,243,041.61	-1,487,597.99	142,755,443.62	43,871,693.89	44,494,323.89	-99,748,717.72
TRANSFERENCIAS, ASIGNACIONES, SUBSIDIOS Y OTRAS AYUDAS	0.00	0.00	0.00	0.00	0.00	0.00
INGRESOS DERIVADOS DE FINANCIAMIENTOS	0.00	0.00	0.00	0.00	0.00	0.00
Total	423,166,252.00	-1,487,597.99	421,678,654.01	161,509,671.39	162,132,301.39	-261,033,950.61

Estado Analítico de Ingresos Por Fuente de Financiamiento	Ingresos					Diferencia
	Estimado	Ampliaciones y Reducciones	Modificado	Devengado	Recaudado	
INGRESOS DEL PODER EJECUTIVO FEDERAL O ESTATAL Y DE LOS MUNICIPIOS	268,175,749.49	-1,487,597.99	266,688,151.50	52,409,370.27	53,032,000.27	-215,143,749.22
IMPUESTOS	19,959,784.14	0.00	19,959,784.14	0.00	0.00	-19,959,784.14
CUOTAS Y APORTACIONES DE SEGURIDAD SOCIAL	0.00	0.00	0.00	0.00	0.00	0.00
CONTRIBUCIONES DE MEJORAS	0.00	0.00	0.00	0.00	0.00	0.00
DERECHOS	99,113,744.17	0.00	99,113,744.17	8,537,447.00	8,537,447.00	-90,576,297.17
PRODUCTOS	0.00	0.00	0.00	229.38	229.38	229.38
APROVECHAMIENTOS	4,859,179.57	0.00	4,859,179.57	0.00	0.00	-4,859,179.57
INGRESOS POR VENTA DE BIENES Y SERVICIOS	0.00	0.00	0.00	0.00	0.00	0.00
PARTICIPACIONES Y APORTACIONES	144,243,041.61	-1,487,597.99	142,755,443.62	43,871,693.89	44,494,323.89	-99,748,717.72
TRANSFERENCIAS, ASIGNACIONES, SUBSIDIOS Y OTRAS AYUDAS	0.00	0.00	0.00	0.00	0.00	0.00
INGRESOS DE LOS ENTES PUBLICOS DE LOS PODERES LEGISLATIVO Y JUDICIAL, DE LOS ORGANOS AUTONOMOS Y DEL SECTOR PARAESTATAL O PARAMUNICIPAL, ASI COMO DE LAS EMPRESAS PRODUCTIVAS DEL ESTADO	0.00	0.00	0.00	0.00	0.00	0.00
CUOTAS Y APORTACIONES DE SEGURIDAD SOCIAL	0.00	0.00	0.00	0.00	0.00	0.00
PRODUCTOS	0.00	0.00	0.00	0.00	0.00	0.00
INGRESOS POR VENTA DE BIENES Y SERVICIOS	0.00	0.00	0.00	0.00	0.00	0.00
TRANSFERENCIAS, ASIGNACIONES, SUBSIDIOS Y OTRAS AYUDAS	0.00	0.00	0.00	0.00	0.00	0.00
INGRESOS DERIVADOS DE FINANCIAMIENTO	0.00	0.00	0.00	0.00	0.00	0.00
INGRESOS DERIVADOS DE FINANCIAMIENTOS	0.00	0.00	0.00	0.00	0.00	0.00
Total	268,175,749.49	-1,487,597.99	266,688,151.50	52,409,370.27	53,032,000.27	-215,143,749.22

ELABORÓ

REVISÓ

AUTORIZÓ

C. YAMEL PALACIOS MENDIOLA
JEFE DPTO. CONTROL PRESUPUESTAL

C. MOISES N. FERNANDEZ ESPADAS
COORDINADOR CONTROL PRESUPUESTAL

C. PEDRO VALENCIA LUNA
SUBDIRECTOR DE PLANEACIÓN



PUERTO MORELOS
H. AYUNTAMIENTO 2018-2021
Evoluciones con rumbo!

MUNICIPIO DE PUERTO MORELOS, QUINTANA ROO.
TESORERIA MUNICIPAL
ESTADO ANALITICO DE INGRESOS POR CONCEPTO
EJERCICIO : 2020
DEL 1 DE ENERO AL 31 DE MARZO DEL 2020

Ingresos por concepto	Estimado	Adecuaciones		Modificado	Devengado	Recaudado	Por Devengar	Por Recaudar	% Recaudado Anual	Al Mes		Ingresos Excedentes
		Ampliaciones	Reducciones							Estimado	Recaudado	
	423,166,252.00	2,729,646.60	4,217,244.59	421,678,654.01	161,509,671.39	162,132,301.39	260,168,982.62	-622,630.00	38.45	152,378,248.54	162,132,301.39	106.40
INGRESOS DERIVADOS DE FINANCIAMIENTOS	0.00	0.00	0.00	0.00	0.00	0.00	0.00	0.00	0.00	0.00	0.00	0.00
IMPUESTOS	122,279,345.70	0.00	0.00	122,279,345.70	76,790,710.79	76,790,710.79	45,488,634.91	0.00	62.80	44,033,364.45	76,790,710.79	174.39
DERECHOS	150,887,946.96	0.00	0.00	150,887,946.96	40,290,297.94	40,290,297.94	110,597,649.02	0.00	26.70	54,332,458.70	40,290,297.94	74.16
PRODUCTOS	876,738.16	0.00	0.00	876,738.16	192,658.08	192,658.08	684,080.08	0.00	21.97	315,625.75	192,658.08	61.04
APROVECHAMIENTOS	4,879,179.57	0.00	0.00	4,879,179.57	272,955.69	272,955.69	4,606,223.88	0.00	5.59	1,769,304.64	272,955.69	15.43
INGRESOS POR VENTA DE BIENES Y SERVICIOS	0.00	0.00	0.00	0.00	91,355.00	91,355.00	-91,355.00	0.00	0.00	0.00	91,355.00	0.00
PARTICIPACIONES Y APORTACIONES	144,243,041.61	2,729,646.60	4,217,244.59	142,755,443.62	43,871,693.89	44,494,323.89	98,883,749.73	-622,630.00	31.17	51,927,495.00	44,494,323.89	85.69
TRANSFERENCIAS, ASIGNACIONES, SUBSIDIOS Y OTRAS AYUDAS	0.00	0.00	0.00	0.00	0.00	0.00	0.00	0.00	0.00	0.00	0.00	0.00

ELABORÓ



REVISÓ

AUTORIZÓ

C. YAMEL PALACIOS MENDIOLA
JEFE DPTO. CONTROL PRESUPUESTAL

C. MOISES N. FERNANDEZ ESPADAS
COORDINADOR CONTROL PRESUPUESTAL

C. PEDRO VALENCIA LUNA
SUBDIRECTOR DE PLANEACIÓN

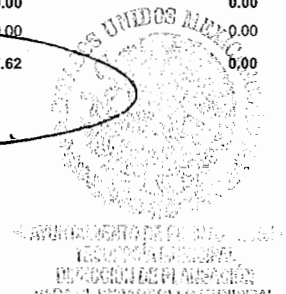






MUNICIPIO DE PUERTO MORELOS, QUINTANA ROO.
TESORERIA MUNICIPAL
ESTADO ANALITICO DE INGRESOS POR FUENTE Y CONCEPTO
EJERCICIO : 2020
DEL 1 DE ENERO AL 31 DE MARZO DEL 2020

Ingresos por Fuente y Concepto	Estimado	Adecuaciones		Modificado	Devengado	Recaudado	Por Devengar		Por Recaudar		Al Mes	
		Ampliaciones	Reducciones				Absoluto	Relativo	Absoluto	Relativo	Estimado	Recaudado
	423,166,252.00	2,729,646.60	4,217,244.59	421,678,654.01	161,509,671.39	162,132,301.39	260,168,982.62		-622,630.00		152,378,248.54	162,132,301.39
INGRESOS PROPIOS	278,923,210.39	0.00	0.00	278,923,210.39	117,637,977.50	117,637,977.50	161,285,232.89		0.00		100,450,753.54	117,637,977.50
IMPUESTOS SOBRE LOS INGRESOS	129,114.29	0.00	0.00	129,114.29	25,576.35	25,576.35	103,537.94		0.00		46,481.15	25,576.35
IMPUESTOS SOBRE EL PATRIMONIO	102,190,447.27	0.00	0.00	102,190,447.27	76,765,134.44	76,765,134.44	25,425,312.83		0.00		36,788,561.01	76,765,134.44
ACCESORIOS	20,000.00	0.00	0.00	20,000.00	0.00	0.00	20,000.00		0.00		20,000.00	0.00
OTROS IMPUESTOS	19,939,784.14	0.00	0.00	19,939,784.14	0.00	0.00	19,939,784.14		0.00		7,178,322.29	0.00
DERECHOS POR EL USO, GOCE, APROVECHAMIENTO O EXPLOTACION DE BIENES DE DOMINIO PUBLICO	204,630.64	0.00	0.00	204,630.64	76,239.90	76,239.90	128,390.74		0.00		73,667.03	76,239.90
DERECHOS POR PRESTACION DE SERVICIOS	150,663,316.32	0.00	0.00	150,663,316.32	39,908,393.29	39,908,393.29	110,754,923.03		0.00		54,238,791.67	39,908,393.29
OTROS DERECHOS	0.00	0.00	0.00	0.00	305,664.75	305,664.75	-305,664.75		0.00		0.00	305,664.75
ACCESORIOS	20,000.00	0.00	0.00	20,000.00	0.00	0.00	20,000.00		0.00		20,000.00	0.00
PRODUCTOS DE TIPO CORRIENTE	876,738.16	0.00	0.00	876,738.16	192,658.08	192,658.08	684,080.08		0.00		315,625.75	192,658.08
PRODUCTOS DE CAPITAL	0.00	0.00	0.00	0.00	0.00	0.00	0.00		0.00		0.00	0.00
APROVECHAMIENTOS DE TIPO CORRIENTE	4,879,179.57	0.00	0.00	4,879,179.57	272,955.69	272,955.69	4,606,223.88		0.00		1,769,304.64	272,955.69
APORVECHAMIENTOS DE CAPITAL	0.00	0.00	0.00	0.00	0.00	0.00	0.00		0.00		0.00	0.00
INGRESOS POR VENTAS DE BIENES Y SERVICIOS DE ORGANISMOS DESCENTRALIZADOS	0.00	0.00	0.00	0.00	91,355.00	91,355.00	-91,355.00		0.00		0.00	91,355.00
SUBSIDIOS Y SUBVENCIONES	0.00	0.00	0.00	0.00	0.00	0.00	0.00		0.00		0.00	0.00
ENDEUDAMIENTO INTERNO	0.00	0.00	0.00	0.00	0.00	0.00	0.00		0.00		0.00	0.00
PARTICIPACIONES	98,362,909.00	0.00	0.00	98,362,909.00	29,380,855.00	29,380,855.00	68,982,054.00		0.00		35,410,647.24	29,380,855.00
PARTICIPACIONES	98,362,909.00	0.00	0.00	98,362,909.00	29,380,855.00	29,380,855.00	68,982,054.00		0.00		35,410,647.24	29,380,855.00
APORTACIONES	0.00	0.00	0.00	0.00	0.00	0.00	0.00		0.00		0.00	0.00
SUBSIDIOS Y SUBVENCIONES	0.00	0.00	0.00	0.00	0.00	0.00	0.00		0.00		0.00	0.00
PROVISIONES SALARIALES Y ECONÓMICAS	0.00	0.00	0.00	0.00	0.00	0.00	0.00		0.00		0.00	0.00
SUBSIDIOS Y SUBVENCIONES	0.00	0.00	0.00	0.00	0.00	0.00	0.00		0.00		0.00	0.00
APORTACION FEDERAL DE LA SEDATU	0.00	0.00	0.00	0.00	0.00	0.00	0.00		0.00		0.00	0.00
SUBSIDIOS Y SUBVENCIONES	0.00	0.00	0.00	0.00	0.00	0.00	0.00		0.00		0.00	0.00
APORTACIONES	19,160,785.00	2,729,646.60	2,736,168.60	19,154,263.00	5,099,415.00	5,099,415.00	14,054,848.00		0.00		6,897,882.60	5,099,415.00
APORTACIONES	19,160,785.00	2,729,646.60	2,736,168.60	19,154,263.00	5,099,415.00	5,099,415.00	14,054,848.00		0.00		6,897,882.60	5,099,415.00
RAMO 21.- TURISMO	0.00	0.00	0.00	0.00	0.00	0.00	0.00		0.00		0.00	0.00
APORTACIONES	0.00	0.00	0.00	0.00	0.00	0.00	0.00		0.00		0.00	0.00
CONVENIOS	6,679,836.88	0.00	855,620.26	5,824,216.62	1,295,769.00	1,295,769.00	4,528,447.62		0.00		2,404,741.29	1,295,769.00

Yamnel PM





MUNICIPIO DE PUERTO MORELOS, QUINTANA ROO.
TESORERIA MUNICIPAL
ESTADO ANALITICO DE INGRESOS POR FUENTE Y CONCEPTO
EJERCICIO : 2020
DEL 1 DE ENERO AL 31 DE MARZO DEL 2020

Ingresos por Fuente y Concepto	Estimado	Adecuaciones		Modificado	Devengado	Recaudado	Por Devengar		Por Recaudar		Al Mes	
		Ampliaciones	Reducciones				Absoluto	Relativo	Absoluto	Relativo	Estimado	Recaudado
	423,166,252.00	2,729,646.60	4,217,244.59	421,678,654.01	161,509,671.39	162,132,301.39	260,168,982.62		-622,630.00		152,378,248.54	162,132,301.39
CONVENIOS	6,679,836.88	0.00	855,620.26	5,824,216.62	1,295,769.00	1,295,769.00	4,528,447.62		0.00		2,404,741.29	1,295,769.00
INCENTIVOS DERIVADOS DE LA COLABORACION FISCAL	20,039,510.73	0.00	625,455.73	19,414,055.00	8,039,456.89	8,718,284.89	11,374,598.11		-678,828.00		7,214,223.87	8,718,284.89
INCENTIVOS DERIVADOS DE LA COLABORACIÓN FISCAL	20,039,510.73	0.00	625,455.73	19,414,055.00	8,039,456.89	8,718,284.89	11,374,598.11		-678,828.00		7,214,223.87	8,718,284.89
FONDO DE FOMENTO MUNICIPAL	0.00	0.00	0.00	0.00	0.00	0.00	0.00		0.00		0.00	0.00
PARTICIPACIONES	0.00	0.00	0.00	0.00	0.00	0.00	0.00		0.00		0.00	0.00
IMPUESTO ESPECIAL SOBRE PRODUCCION Y SERVICIOS	0.00	0.00	0.00	0.00	56,198.00	0.00	-56,198.00		56,198.00		0.00	0.00
PARTICIPACIONES	0.00	0.00	0.00	0.00	56,198.00	0.00	-56,198.00		56,198.00		0.00	0.00
FONDO DE COMPENSACION DEL ISAN	0.00	0.00	0.00	0.00	0.00	0.00	0.00		0.00		0.00	0.00
PARTICIPACIONES	0.00	0.00	0.00	0.00	0.00	0.00	0.00		0.00		0.00	0.00
PARTICIPACIONES DE GASOLINA Y DIESEL	0.00	0.00	0.00	0.00	0.00	0.00	0.00		0.00		0.00	0.00
PARTICIPACIONES	0.00	0.00	0.00	0.00	0.00	0.00	0.00		0.00		0.00	0.00
IMPUESTO SOBRE AUTOMOVILES NUEVOS	0.00	0.00	0.00	0.00	0.00	0.00	0.00		0.00		0.00	0.00
PARTICIPACIONES	0.00	0.00	0.00	0.00	0.00	0.00	0.00		0.00		0.00	0.00

ELABORÓ

Yamel

C. YAMEL PALACIOS MENDIOLA
 JEFE DPTO. CONTROL PRESUPUESTAL

REVISÓ



MUNICIPIO DE PUERTO MORELOS
 TESORERIA MUNICIPAL
 DIRECCION DE PLANEACION
 PARA EL DESARROLLO MUNICIPAL

REVISÓ

[Handwritten signature]

C. MOISES N. FERNÁNDEZ ESPADAS
 COORDINADOR CONTROL PRESUPUESTAL

AUTORIZÓ

[Handwritten signature]

C. PEDRO VALENCIA LUNA
 SUBDIRECTOR DE PLANEACIÓN



MUNICIPIO DE PUERTO MORELOS
 TESORERIA MUNICIPAL
 DIRECCION DE PLANEACION
 PARA EL DESARROLLO MUNICIPAL