



Ciclo	Periodo	Trimestre	Entidad Federativa	Municipio	Ramo	Unidad	Programa Presupuestario	Nombre del Programa Presupuestario	Grupo Funcional	Función	Subfunción
2019	2	2	Quintana Roo	Puerto Morelos	33 - Aportaciones Federales para Entidades Federativas y Municipios	416 - Dirección General de Programación y Presupuesto A	1005	FORTAMUN	2 - Desarrollo Social	2 - Vivienda y Servicios a la Comunidad	7 - Desarrollo Regional
2019	1	2	Quintana Roo	Puerto Morelos	33 - Aportaciones Federales para Entidades Federativas y Municipios	416 - Dirección General de Programación y Presupuesto A	1005	FORTAMUN	2 - Desarrollo Social	2 - Vivienda y Servicios a la Comunidad	7 - Desarrollo Regional
2019	2	2	Quintana Roo	Puerto Morelos	33 - Aportaciones Federales para Entidades Federativas y Municipios	416 - Dirección General de Programación y Presupuesto A	1005	FORTAMUN	2 - Desarrollo Social	2 - Vivienda y Servicios a la Comunidad	7 - Desarrollo Regional




Actividad Institucional	Clave del Indicador	Nombre del Indicador	Definición del Indicador	Método de Cálculo	Nivel del Indicador
6 - Fondo de Aportaciones para el Fortalecimiento de los Municipios y de las Demarcaciones Territoriales del Distrito Federal	141531	Índice en el Ejercicio de Recursos	Mide el porcentaje del gasto ejercido acumulado al periodo que se reporta, respecto al monto anual aprobado de FORTAMUN DF al municipio o demarcación territorial del Distrito Federal. El monto ejercido del FORTAMUN DF por el municipio o demarcación territorial es acumulado al periodo que se reporta. Mide la evolución de la dependencia financiera municipal o de la demarcación territorial, expresada como la importancia relativa del FORTAMUN DF en los ingresos propios. El indicador se lee de la siguiente forma: con cuántos pesos de FORTAMUN DF cuenta el municipio o demarcación territorial, por cada peso por concepto de ingresos por recaudación. Permite establecer si a pesar de contar con fuentes seguras de origen federal, el municipio implanta una política recaudatoria activa para complementar sus ingresos disponibles y expandir el gasto público para beneficio de sus habitantes. Para una mayor comprensión de las variables se informa que los ingresos propios incluyen: impuestos por predial, adminas y otros impuestos, así como, Otros ingresos como derechos, productos y aprovechamientos. Se aclara que los montos correspondientes a las dos variables son acumulados al periodo que se reporta.	$(\text{Gasto ejercido del FORTAMUN DF por el municipio o demarcación territorial} / \text{Monto anual aprobado del FORTAMUN DF al municipio o demarcación territorial}) * 100$	Actividad
6 - Fondo de Aportaciones para el Fortalecimiento de los Municipios y de las Demarcaciones Territoriales del Distrito Federal	141679	Índice de Dependencia Financiera	Mide el avance promedio en la ejecución física de los programas, obras o acciones que se realizan con recursos del FORTAMUN DF. Donde: n= número de programas, obras o acciones. Los porcentajes correspondientes a las dos variables son acumulados al periodo que se reporta.	$(\text{Recursos ministrados del FORTAMUN DF al municipio o demarcación territorial} / \text{Ingresos propios registrados por el municipio o demarcación territorial del Distrito Federal})$ $(\text{Promedio de avance en las metas porcentuales de } / \text{Promedio de las metas programadas porcentuales de } 1) * 100$	Propósito
6 - Fondo de Aportaciones para el Fortalecimiento de los Municipios y de las Demarcaciones Territoriales del Distrito Federal	143214	Porcentaje de avance en las metas			Componente

AUTORIZO  
Pedro Valencia Luna  
Subdirector de Planeación




M. AYUNTAMIENTO DE PUERTO MORELOS  
TESORERÍA MUNICIPAL  
DIRECCIÓN DE PLANEACIÓN  
PARA EL DESARROLLO MUNICIPAL

M. AYUNTAMIENTO DE PUERTO MORELOS  
TESORERÍA MUNICIPAL  
DIRECCIÓN DE PLANEACIÓN  
PARA EL DESARROLLO MUNICIPAL

Frecuencia de Medición	Unidad de Medida	Tipo	Dimensión del Indicador	Sentido	Meta programada	Justificación	Meta Modificada	Justificación	Realizado en el Período	Avance (%)	Flujo
Trimestral	Porcentaje	Gestión	Eficacia	Ascendente	50	{just1:{ciclo:2019,trim:2,just:Otras causas,usuario:pedrovalencia},fecha:18/07/19}}	50	{just1:{ciclo:2019,trim:2,just:Otras causas,usuario:pedrovalencia},fecha:18/07/19}}	0	0	Validado
Semestral	Otra	Estratégico	Eficacia	Descendente	0	{just1:{ciclo:2019,trim:2,just:Otras causas,usuario:pedrovalencia},fecha:10/07/19}}	0	{just1:{ciclo:2019,trim:2,just:Otras causas,usuario:pedrovalencia},fecha:10/07/19}}	0	100	Validado
Trimestral	Porcentaje	Estratégico	Eficacia	Ascendente	20		20		0	0	Validado

para el Desarrollo Municipal



ELABORÓ

Moises Hvarido Fernandez Espadas  
Jefe de Control Presupuestal




H. AYUNTAMIENTO DE PUERTO MORELOS  
TESORERÍA MUNICIPAL  
DIRECCIÓN DE PLANEACIÓN  
PARA EL DESARROLLO MUNICIPAL



H. AYUNTAMIENTO DE PUERTO MORELOS  
TESORERÍA MUNICIPAL  
DIRECCIÓN DE PLANEACIÓN  
PARA EL DESARROLLO MUNICIPAL