



MUNICIPIO DE PUERTO MORELOS

ESTADO DE SITUACION FINANCIERA  
AÑO ACTUAL VS AÑO ANTERIOR AL 31/12/2017

EFI-SIT001

Contabilidad Ver. 1.0.0.233

	ACTIVO		PASIVO	
	Acumulado 2017	Acumulado 2016	Acumulado 2017	Acumulado 2016
<b>ACTIVO CIRCULANTE</b>			<b>PASIVO CIRCULANTE</b>	
Efectivo y Equivalentes	118,135,540.95	52,612,162.87	Cuentas por Pagar a Corto Plazo	81,972,828.20
Derechos a Recibir Efectivo o Equivalentes	925,040.29	363,215.20	Documentos por Pagar a Corto Plazo	0.00
Derechos a Recibir Bienes o Servicios	28,986,860.49	110,060.16	Porción a Corto Plazo de la Deuda Pública a Largo Plazo	12,857,143.00
Inventarios	0.00	0.00	Títulos y Valores a Corto Plazo	0.00
Almacenes	235,663.99	95,237.16	Pasivos Diferidos a Corto Plazo	0.00
Estimación por Pérdida o Deterioro de Activos Circulantes	0.00	0.00	Fondos y Bienes de Terceros en Garantía y/o Administración a Corto Plazo	327,381.40
Otros Activos Circulantes	110,000.00	110,000.00	Provisiones a Corto Plazo	0.00
<b>Total de ACTIVO CIRCULANTE</b>	<b>148,393,105.72</b>	<b>53,290,675.39</b>	Otros Pasivos a Corto Plazo	8,793,775.99
<b>ACTIVO NO CIRCULANTE</b>			<b>Total de PASIVO CIRCULANTE</b>	<b>103,951,128.59</b>
Inversiones Financieras a Largo Plazo	0.00	0.00	<b>PASIVO NO CIRCULANTE</b>	
Derechos a Recibir Efectivo o Equivalentes a Largo Plazo	0.00	0.00	Cuentas por Pagar a Largo Plazo	0.00
Bienes Inmuebles, Infraestructura y Construcciones en Proceso	837,797,253.05	814,230,582.75	Documentos por Pagar a Largo Plazo	0.00
Bienes Muebles	27,737,238.18	18,855,752.61	Deuda Pública a Largo Plazo	0.00
Activos Intangibles	6,738,517.75	3,314,154.80	Pasivos Diferidos a Largo Plazo	0.00
Depreciación, Deterioro y Amortización Acumulada de Bienes	-4,785,409.77	-2,028,559.45	Fondos y Bienes de Terceros en Garantía y/o Administración a Largo Plazo	0.00
Activos Diferidos	0.00	0.00	Provisiones a Largo Plazo	0.00
Estimación por Pérdida o Deterioro de Activos no Circulantes	0.00	0.00	<b>Total de PASIVO NO CIRCULANTE</b>	<b>0.00</b>
Otros Activos no Circulantes	0.00	0.00	<b>Total de PASIVO</b>	<b>103,951,128.59</b>
<b>Total de ACTIVO NO CIRCULANTE</b>	<b>867,487,599.21</b>	<b>834,371,930.71</b>		<b>24,197,081.77</b>
<b>Total de ACTIVO</b>	<b>1,015,880,704.93</b>	<b>887,662,606.10</b>		

HACIENDA PUBLICA/PATRIMONIO

	Acumulado 2017	Acumulado 2016
<b>HACIENDA PÚBLICA/PATRIMONIO CONTRIBUIDO</b>	<b>644,717.56</b>	<b>644,717.56</b>
Aportaciones	644,717.56	644,717.56
Donaciones de Capital	0.00	0.00
Actualización de la Hacienda Pública/Patrimonio	0.00	0.00
<b>HACIENDA PÚBLICA /PATRIMONIO GENERADO</b>	<b>911,284,858.78</b>	<b>862,820,806.77</b>

"Bajo protesta de decir verdad declaramos que los Estados Financieros y sus notas, son razonablemente correctos y son responsabilidad del emisor."



MUNICIPIO DE PUERTO MORELOS

ESTADO DE SITUACION FINANCIERA
AÑO ACTUAL VS AÑO ANTERIOR AL 31/12/2017

EFI-SIT001

Contabilidad Ver. 1.0.0.233

HACIENDA PUBLICA/PATRIMONIO

Table with 3 columns: Description, Acumulado 2017, Acumulado 2016. Rows include: Resultado Neto del Ejercicio, Resultados del Ejercicio (Ahorro/Desahorro), Resultados de Ejercicios Anteriores, Revalúos, Reservas, Rectificaciones de Resultados de Ejercicios Anteriores, EXCESO O INSUFICIENCIA EN LA ACTUALIZACIÓN DE LA HACIENDA PÚBLICA/PATRIMONIO, Resultado por Posición Monetaria, Resultado por Tenencia de Activos no Monetarios, Total de HACIENDA PUBLICA/PATRIMONIO, and TOTAL DE PASIVO Y HACIENDA PUBLICA/PATRIMONIO.

AUTORIZO
DIRECTOR DE CONTABILIDAD Y CONTROL PRESUPUESTAL
L.C. RENE GUSTAVO CHAN CANUL

DIRECTOR DE INGRESOS
LIC. JOSE ANTONIO HERNANDEZ CEBALLOS

DIRECTOR DE EGRESOS
C.P. PEDRO ALFONSO NOLASCO VILLANUEVA

TESORERO MUNICIPAL
LIC. MANUEL GONZALEZ TAMANAJA

"Bajo protesta de decir verdad declaramos que los Estados Financieros y sus notas, son razonablemente correctos y son responsabilidad del emisor."



MUNICIPIO DE PUERTO MORELOS

ESTADO DE ACTIVIDADES
AÑO ACTUAL VS AÑO ANTERIOR DEL 01/01/2017 AL 31/12/2017

EFI-ESA001

Contabilidad Ver. 1.0.0.233

INGRESOS Y OTROS BENEFICIOS

Table with 3 columns: Description, Acumulado 2017, Acumulado 2016. Rows include INGRESOS DE GESTIÓN, PARTICIPACIONES, APORTACIONES, TRANSFERENCIAS, ASIGNACIONES, SUBSIDIOS Y OTRAS AYUDAS, and OTROS INGRESOS Y BENEFICIOS.

GASTOS Y OTRAS PÉRDIDAS

Table with 3 columns: Description, Acumulado 2017, Acumulado 2016. Rows include GASTOS DE FUNCIONAMIENTO, TRANSFERENCIAS, ASIGNACIONES, SUBSIDIOS Y OTRAS AYUDAS, and PARTICIPACIONES Y APORTACIONES.

"Bajo protesta de decir verdad declaramos que los Estados Financieros y sus notas, son razonablemente correctos y son responsabilidad del emisor."



MUNICIPIO DE PUERTO MORELOS

ESTADO DE ACTIVIDADES
AÑO ACTUAL VS AÑO ANTERIOR DEL 01/01/2017 AL 31/12/2017

EFI-ESA001

Contabilidad Ver. 1.0.0.233

GASTOS Y OTRAS PÉRDIDAS

Table with columns: Description, Acumulado 2017, Acumulado 2016. Rows include: Convenios, Total de PARTICIPACIONES Y APORTACIONES, INTERESES, COMISIONES Y OTROS GASTOS DE LA DEUDA PÚBLICA, OTROS GASTOS Y PÉRDIDAS EXTRAORDINARIAS, INVERSION PUBLICA, and Total de GASTOS Y OTRAS PÉRDIDAS.

Total de Ahorro/Desahorro Neto del Ejercicio 51,226,845.12 863,922,368.05

Table with authorization signatures: DIRECTOR DE CONTABILIDAD Y CONTROL PRESUPUESTAL (L.C. RENE GUSTAVO CHAN CANUL), TESORERO MUNICIPAL (LIC. MANUEL GONZALEZ TAMANAJA), DIRECTOR DE EGRESOS (LIC. PEDRO ALFONSO NOLASCO VILLANUEVA), and DIRECTOR DE INGRESOS (LIC. JOSE ANTONIO HERNANDEZ CEBALLOS).

"Bajo protesta de decir verdad declaramos que los Estados Financieros y sus notas, son razonablemente correctos y son responsabilidad del emisor."



MUNICIPIO DE PUERTO MORELOS

ESTADO DE VARIACION EN LA HACIENDA PÚBLICA

01/01/2017 al 31/12/2017

EFI-VAR002					Contabilidad	Ver. 1.0.0.233
Concepto	Hacienda Pública/Patrimonio Contribuido	Hacienda Pública/Patrimonio Generado de Ejercicios Anteriores	Hacienda Pública/Patrimonio Generado del Ejercicio	Ajustes por Cambios de Valor	Total	
Rectificaciones de Resultados de Ejercicios Anteriores	0.00	0.00	0.00	0.00	0.00	
Patrimonio Neto Inicial Ajustado del Ejercicio 2016	644,717.56	0.00	0.00	0.00	644,717.56	
Aportaciones	644,717.56	0.00	0.00	0.00	644,717.56	
Donaciones de Capital	0.00	0.00	0.00	0.00	0.00	
Actualización de la Hacienda Pública/Patrimonio	0.00	0.00	0.00	0.00	0.00	
Variaciones en la Hacienda Pública/Patrimonio Neto del Ejercicio	0.00	862,820,806.77	0.00	0.00	862,820,806.77	
Resultados del Ejercicio (Ahorro/ Desahorro)	0.00	863,922,368.05	0.00	0.00	863,922,368.05	
Resultados de Ejercicios Anteriores	0.00	-1,101,561.28	0.00	0.00	-1,101,561.28	
Revalúos	0.00	0.00	0.00	0.00	0.00	
Reservas	0.00	0.00	0.00	0.00	0.00	
Patrimonio Neto Inicial Ajustado del Ejercicio	0.00	0.00	0.00	0.00	0.00	
Resultado por Posición Monetaria	0.00	0.00	0.00	0.00	0.00	
Resultado por Tenencia de Activos no Monetarios	0.00	0.00	0.00	0.00	0.00	
<b>Total: Hacienda Pública/Patrimonio Neto al Final del Ejercicio 2016</b>	<b>644,717.56</b>	<b>862,820,806.77</b>	<b>0.00</b>	<b>0.00</b>	<b>863,465,524.33</b>	
Cambios en la Hacienda Pública/Patrimonio Neto del Ejercicio 2017	0.00	0.00	0.00	0.00	0.00	
Aportaciones	0.00	0.00	0.00	0.00	0.00	
Donaciones de Capital	0.00	0.00	0.00	0.00	0.00	
Actualización de la Hacienda Pública/Patrimonio	0.00	0.00	0.00	0.00	0.00	
Variaciones en la Hacienda Pública/Patrimonio Neto del Ejercicio	0.00	0.00	48,464,052.01	0.00	48,464,052.01	
Resultados del Ejercicio (Ahorro/ Desahorro)	0.00	0.00	-812,695,522.93	0.00	-812,695,522.93	
Resultados de Ejercicios Anteriores	0.00	0.00	861,159,574.94	0.00	861,159,574.94	
Revalúos	0.00	0.00	0.00	0.00	0.00	
Reservas	0.00	0.00	0.00	0.00	0.00	
Rectificaciones de Resultados de Ejercicios Anteriores	0.00	0.00	0.00	0.00	0.00	
Exceso o Insuficiencia en la Actualización de la Hacienda Pública/Patrimonio	0.00	0.00	0.00	0.00	0.00	
Resultado por Posición Monetaria	0.00	0.00	0.00	0.00	0.00	
Resultado por Tenencia de Activos no Monetarios	0.00	0.00	0.00	0.00	0.00	
<b>Total: Saldo Neto en la Hacienda Pública/Patrimonio 2017</b>	<b>644,717.56</b>	<b>862,820,806.77</b>	<b>48,464,052.01</b>	<b>0.00</b>	<b>911,929,576.34</b>	

"Bajo protesta de decir verdad declaramos que los Estados Financieros y sus notas, son razonablemente correctos y son responsabilidad del emisor."



MUNICIPIO DE PUERTO MORELOS

ESTADO DE VARIACION EN LA HACIENDA PÚBLICA  
01/01/2017 al 31/12/2017

EFI-VAR002

Contabilidad Ver. 1.0.0.233

DIRECTOR DE CONTABILIDAD Y CONTROL PRESUPUESTAL	TESORERO MUNICIPAL	DIRECTOR DE INGRESOS
L.C. RENÉ GUSTAVO CHAN CANUL	LIC. MANUEL GONZALEZ TAMANAJA	LIC. JOSE ANTONIO HERNANDEZ CEBALLOS
	DIRECTOR DE EGRESOS	
	C.P. PEDRO ALFONSO NOLASCO VILLANUEVA	

"Bajo protesta de decir verdad declaramos que los Estados Financieros y sus notas, son razonablemente correctos y son responsabilidad del emisor."



MUNICIPIO DE PUERTO MORELOS

ESTADO DE CAMBIOS EN LA SITUACION FINANCIERA
AÑO ACTUAL VS AÑO ANTERIOR AL 31/12/2017

EFI-SIT002

Contabilidad Ver. 1.0.0.233

Table with columns: Origen Acumulado 2017, Aplicación Acumulado 2017. Rows include ACTIVO (Circulante and No Circulante), PASIVO (Circulante and No Circulante), and HACIENDA PÚBLICA/PATRIMONIO.

"Bajo protesta de decir verdad declaramos que los Estados Financieros y sus notas, son razonablemente correctos y son responsabilidad del emisor."



MUNICIPIO DE PUERTO MORELOS

ESTADO DE CAMBIOS EN LA SITUACION FINANCIERA
AÑO ACTUAL VS AÑO ANTERIOR AL 31/12/2017

EFI-SIT002

Contabilidad Ver. 1.0.0.233

Table with columns: Origen Acumulado 2017, Aplicación Acumulado 2017. Rows include: HACIENDA PÚBLICA/PATRIMONIO, HACIENDA PÚBLICA /PATRIMONIO GENERADO, Resultado Neto del Ejercicio: (Ahorro/Desahorro), Resultados del Ejercicio (Ahorro/ Desahorro), Resultados de Ejercicios Anteriores, Revalúos, Reservas, Rectificaciones de Resultados de Ejercicios Anteriores, EXCESO O INSUFICIENCIA EN LA ACTUALIZACIÓN DE LA HACIENDA PÚBLICA/PATRIMONIO, Resultado por Posición Monetaria, Resultado por Tenencia de Activos no Monetarios.

AUTORIZO
DIRECTOR DE CONTABILIDAD Y CONTROL PRESUPUESTAL
L.C. RENE GUSTAVO CHAN CANUL

TESORERO MUNICIPAL
LIC. MANUEL GONZALEZ TAMANAJA

DIRECTOR DE EGRESOS
C.A. PEDRO ALFONSO NOLASCO VILLANUEVA

DIRECTOR DE INGRESOS
LIC. JOSE ANTONIO HERNANDEZ CEBALLOS

"Bajo protesta de decir verdad declaramos que los Estados Financieros y sus notas, son razonablemente correctos y son responsabilidad del emisor."





MUNICIPIO DE PUERTO MORELOS

ESTADO DE FLUJOS DE EFECTIVO (DIRECTO) (DIRECTO)  
01/01/2017 al 31/12/2017

EFI-FLU001

Contabilidad Ver. 1.0.0.233

Acumulado 2017

Acumulado 2016

ACTIVIDADES DE OPERACIÓN

Origen

Ingresos de Gestión	177,364,778.78	178,379,857.35
Impuestos	101,978,905.46	123,758,429.47
Contribuciones de Mejoras	0.00	0.00
Derechos	66,368,181.25	49,011,669.95
Productos de Tipo Corriente	920,621.52	215,713.22
Aprovechamientos de Tipo Corriente	7,701,345.55	5,248,454.71
Ingresos por Venta de Bienes, Productos y Servicios en establecimientos de Gobierno	395,725.00	145,590.00
Otras contribuciones causadas en ejercicios anteriores	0.00	0.00
Participaciones y Aportaciones	188,732,640.67	91,672,253.83
Participaciones	90,330,106.35	79,614,020.83
Aportaciones	98,402,534.32	12,058,233.00
Convenios	0.00	0.00
Transferencias Asignaciones Subsidios y Otras Ayudas	54,376,743.57	-22,926.84
Transferencias Internas y Asignaciones al Sector Publico	0.00	0.00
Transferencias al Resto del Sector Publico	0.00	0.00
Subsidios y Subvenciones	54,376,743.57	-22,926.84
Ayudas Sociales	0.00	0.00
Pensiones y Jubilaciones	0.00	0.00
Otros Ingresos y Beneficios	0.00	0.00
Suma Origenes Efectivo en Actividades de Operación	420,474,163.02	270,029,184.34

Aplicación

Gastos de Funcionamiento	240,854,045.96	163,010,581.69
Servicios Personales	148,149,188.86	72,880,379.15
Materiales y Suministros	23,969,194.43	16,062,046.37
Servicios Generales	68,735,662.67	74,068,156.17
Transferencias Asignaciones Subsidios y Otras Ayudas	4,574,091.41	2,220,939.49
Transferencias Internas y Asignaciones al Sector Publico	0.00	0.00
Transferencias al Resto del Sector Publico	0.00	0.00
Subsidios y Subvenciones	128,918.23	638,984.05
Ayudas Sociales	4,445,173.18	1,581,955.44
Pensiones y Jubilaciones	0.00	0.00
Transferencias a Fideicomisos, Contratos y Mandados Análogos	0.00	0.00
Transferencias a la Seguridad Social	0.00	0.00
Donativos	0.00	0.00
Transferencias al Exterior	0.00	0.00
Participaciones y Aportaciones	19,241,729.06	1,000,000.00
Participaciones	0.00	500,000.00
Aportaciones	0.00	500,000.00
Convenios	19,241,729.06	0.00
Suma Aplicaciones Efectivo en Actividades de Operación	264,669,866.43	166,231,521.18
Flujo Netos de Efectivos por Actividades de Operación	155,804,296.59	103,797,663.16

ACTIVIDADES DE INVERSION

Origen

Contribuciones de Capital	0.00	0.00
Venta de Activos Físicos	0.00	0.00

"Bajo protesta de decir verdad declaramos que los Estados Financieros y sus notas, son razonablemente correctos y son responsabilidad del emisor."



MUNICIPIO DE PUERTO MORELOS

ESTADO DE FLUJOS DE EFECTIVO (DIRECTO) (DIRECTO)  
01/01/2017 al 31/12/2017

EFI-FLU001		Contabilidad	Ver. 1.0.0.233
Otros	0.98		0.00
Suma Origenes Efectivo en Actividades de Inversión	0.98		0.00
<b>Aplicación</b>			
Bienes Muebles Inmuebles	11,683,419.68		19,275,525.68
Construcciones en Proceso (Obra Publica)	79,338,561.03		28,316,029.04
Otros	0.00		0.00
Suma Aplicaciones Efectivo en Actividades de Inversión	91,021,980.71		47,591,554.72
Flujo Netos de Efectivos por Actividades de Inversión	-91,021,979.73		-47,591,554.72
<b>ACTIVIDADES DE FINANCIAMIENTO</b>			
<b>Origen</b>			
Endeudamiento Neto	15,000,000.00		0.00
Interno	15,000,000.00		0.00
Externo	0.00		0.00
Incremento de Otros Pasivos	24,849,964.87		18,980,522.74
Disminución de Activos Financieros	21,943.18		321,234.94
Suma Origenes Efectivo en Actividades de Financiamiento	39,871,908.05		19,301,757.68
<b>Aplicación</b>			
Incremento de Activos Financieros	10,604,874.82		12,451,024.51
Servicios de la Deuda	134,068.08		0.00
Interno	134,068.08		0.00
Externo	0.00		0.00
Disminución de Otros Pasivos	28,268,511.42		9,980,120.20
Suma Aplicaciones Efectivo en Actividades de Financiamiento	39,007,454.32		22,431,144.71
Flujo Netos de Efectivos por Actividades de Financiamiento	864,453.73		-3,129,387.03
Incremento/Disminución Neta en el Efectivo y Equivalente al Efectivo	65,646,770.59		53,076,721.41
Efectivo y Equivalente al Efectivo al inicio del Ejercicio	52,612,162.87		0.00
Efectivo y Equivalente al Efectivo al final del Ejercicio	118,258,933.46		53,076,721.41
<b>ACTIVIDADES NO PRESUPUESTADAS</b>			
<b>Origen</b>			
4A20 Ingr. Traspasos	419,449,277.69		261,672,513.63
Suma de origen de operación no presupuestada	419,449,277.69		261,672,513.63
<b>Aplicación</b>			
2710 Egr. Inversiones para el Fomento de Actividades Productivas	0.00		-50,095,255.45
4A20 Egr. Traspasos	421,447,492.83		262,114,982.35
Suma de aplicación de operación no presupuestada	421,447,492.83		212,019,726.90
Flujo Neto de Efectivo por operación no presupuestada	-1,998,215.14		49,652,786.73
Efectivo y Equivalente al Efectivo al Final del Ejercicio	116,260,718.32		102,729,508.14
Diferencia por inconsistencia de flujo de efectivo en polizas	1,874,822.63		-50,117,345.27
Efectivo y Equivalente al Efectivo al Final del Ejercicio	118,135,540.95		52,612,162.87

"Bajo protesta de decir verdad declaramos que los Estados Financieros y sus notas, son razonablemente correctos y son responsabilidad del emisor."



MUNICIPIO DE PUERTO MORELOS

ESTADO DE FLUJOS DE EFECTIVO (DIRECTO) (DIRECTO)  
01/01/2017 al 31/12/2017

EFI-FLU001

Contabilidad Ver. 1.0.0.233

AUTORIZO	TESORERO MUNICIPAL	DIRECTOR DE INGRESOS
DIRECTOR DE CONTABILIDAD Y CONTROL PRESUPUESTAL		
	LIC. MANUEL GONZALEZ TAMANAJA	LIC. JOSE ANTONIO HERNANDEZ CEBALLOS
L.C. RENE GUSTAVO CHAN CANUL	DIRECTOR DE EGRESOS	
	LIC. PEDRO ALFONSO NOLASCO VILLANUEVA	

"Bajo protesta de decir verdad declaramos que los Estados Financieros y sus notas, son razonablemente correctos y son responsabilidad del emisor."



MUNICIPIO DE PUERTO MORELOS

ESTADO ANALITICO DEL ACTIVO  
DEL 01/01/2017 AL 31/12/2017

EFI-ANA001

Contabilidad Ver. 1.0.0.233

Concepto	Saldo Inicial 1	Cargos del Periodo 2	Abonos del Periodo 3	Saldo Final 4 (1+2-3)	Variación del Periodo (4-1)
Activo	887,662,608.10	1,493,563,589.93	1,365,345,491.10	1,015,880,704.93	128,218,098.83
<b>ACTIVO CIRCULANTE</b>	<b>53,290,675.39</b>	<b>1,417,379,363.91</b>	<b>1,322,276,933.58</b>	<b>148,393,105.72</b>	<b>95,102,430.33</b>
Efectivo y Equivalentes	52,612,162.87	913,314,314.84	847,790,936.76	118,135,540.95	65,523,378.08
Derechos a Recibir Efectivo o Equivalentes	363,215.20	432,738,726.56	432,176,901.47	925,040.29	561,825.09
Derechos a Recibir Bienes o Servicios	110,060.16	54,427,427.23	25,550,626.90	28,986,860.49	28,876,800.33
Inventarios	0.00	0.00	0.00	0.00	0.00
Almacenes	95,237.16	16,898,895.28	16,758,468.45	235,663.99	140,426.83
Estimación por Pérdida o Deterioro de Activos Circulantes	0.00	0.00	0.00	0.00	0.00
Otros Activos Circulantes	110,000.00	0.00	0.00	110,000.00	0.00
<b>ACTIVO NO CIRCULANTE</b>	<b>834,371,930.71</b>	<b>76,184,226.02</b>	<b>43,068,557.52</b>	<b>867,487,599.21</b>	<b>33,115,668.50</b>
Inversiones Financieras a Largo Plazo	0.00	0.00	0.00	0.00	0.00
Derechos a Recibir Efectivo o Equivalentes a Largo Plazo	0.00	0.00	0.00	0.00	0.00
Bienes Inmuebles, Infraestructura y Construcciones en Proceso	814,230,582.75	63,838,425.10	40,271,754.80	837,797,253.05	23,566,670.30
Bienes Muebles	18,855,752.61	8,921,437.97	39,952.40	27,737,238.18	8,881,485.57
Activos Intangibles	3,314,154.80	3,424,362.95	0.00	6,738,517.75	3,424,362.95
Depreciación, Deterioro y Amortización Acumulada de Bienes	2,028,559.45	0.00	2,756,850.32	4,785,409.77	2,756,850.32
Activos Diferidos	0.00	0.00	0.00	0.00	0.00
Estimación por Pérdida o Deterioro de Activos no Circulantes	0.00	0.00	0.00	0.00	0.00
Otros Activos no Circulantes	0.00	0.00	0.00	0.00	0.00

AUTORIZO  
DIRECTOR DE CONTABILIDAD Y CONTROL  
PRESUPUESTAL  
  
L.C. RENE GUSTAVO CHAN CANUL

TESORERO MUNICIPAL  
  
LIC. MANUEL GONZALEZ TAMANAJA

DIRECTOR DE INGRESOS  
  
LIC. JOSE ANTONIO HERNANDEZ CEBALLOS

DIRECTOR DE EGRESOS  
  
LIC. PEDRO ALFONSO NOLASCO VILLANUEVA

"Bajo protesta de decir verdad declaramos que los Estados Financieros y sus notas, son razonablemente correctos y son responsabilidad del emisor."



ESTADO ANALITICO DE LA DEUDA Y OTROS PASIVOS

Del 01/01/2017 al 31/12/2017

EFI-ANA003

Contabilidad Ver. 1.0.0.233

DENOMINACION DE LAS DEUDAS	MONEDA DE CONTRATACION	INSTITUCION O PAIS ACREEDOR	Saldo al inicio del periodo	Saldo al final del periodo
<b>DEUDA PUBLICA</b>				
<b>CORTO PLAZO :</b>				
<b>DEUDA INTERNA</b>			0.00	12,857,143.00
Instituciones de Crédito :			0.00	12,857,143.00
Títulos y Valores :			0.00	0.00
Arrendamientos Financieros :			0.00	0.00
<b>DEUDA EXTERNA</b>			0.00	0.00
Organismos Financieros Internacionales :			0.00	0.00
Deuda Bilateral :			0.00	0.00
Títulos y Valores :			0.00	0.00
Arrendamientos Financieros :			0.00	0.00
<b>SUBTOTAL CORTO PLAZO</b>			0.00	12,857,143.00
<b>LARGO PLAZO :</b>				
<b>DEUDA INTERNA</b>			0.00	0.00
Instituciones de Crédito :			0.00	0.00
Títulos y Valores :			0.00	0.00
Arrendamientos Financieros :			0.00	0.00
<b>DEUDA EXTERNA</b>			0.00	0.00
Organismos Financieros Internacionales :			0.00	0.00
Deuda Bilateral :			0.00	0.00
Títulos y Valores :			0.00	0.00
Arrendamientos Financieros :			0.00	0.00
<b>SUBTOTAL LARGO PLAZO</b>			0.00	0.00
<b>OTROS PASIVOS</b>			24,197,081.77	91,093,985.59
Corto Plazo:			24,197,081.77	91,093,985.59
Largo Plazo:			0.00	0.00
<b>TOTAL DEUDA Y OTROS PASIVOS</b>			24,197,081.77	103,951,128.59

"Bajo protesta de decir verdad declaramos que los Estados Financieros y sus notas, son razonablemente correctos y son responsabilidad del emisor."


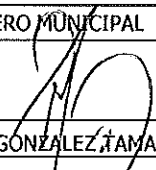




MUNICIPIO DE PUERTO MORELOS

ESTADO ANALITICO DE LA DEUDA Y OTROS PASIVOS  
Del 01/01/2017 al 31/12/2017

EFI-ANA003

Contabilidad Ver. 1.0.0.233

AUTORIZO	TESORERO MUNICIPAL	DIRECTOR DE INGRESOS
DIRECTOR DE CONTABILIDAD Y CONTROL PRESUPUESTAL		
		
L.C. RENE GUSTAVO CHAN CANUL	LIC. MANUEL GONZALEZ TAMANAJA	LIC. JOSE ANTONIO HERNANDEZ CEBALLOS
	DIRECTOR DE EGRESOS	
		
	C.P. PEDRO ALFONSO NOLASCO VILLANUEVA	

"Bajo protesta de decir verdad declaramos que los Estados financieros y sus notas, son razonablemente correctos y son responsabilidad del emisor."